

Der Arbeitsmarkt im Februar 2023



Entwicklung der sozialversicherungspflichtigen Beschäftigten nach Ländern und Wirtschaftsgesamt

1.2.2 Entwicklung der sozialversicherungspflichtigen Beschäftigten nach Ländern und Wirtschaftsgesamt

Die Entwicklung der sozialversicherungspflichtigen Beschäftigten im Vergleich mit der Gesamtbevölkerung ist in der Abbildung 1.2 dargestellt. Die Beschäftigtenzahl ist in Millionen angegeben. Die Entwicklung der Beschäftigtenzahl ist in der Abbildung 1.2 dargestellt. Die Beschäftigtenzahl ist in Millionen angegeben.

Land	2019	2020	2021	2022
BRD	24,4	24,4	24,4	24,4
Baden-Württemberg	1,8	1,8	1,8	1,8
Bayern	2,1	2,1	2,1	2,1
Brandenburg	0,2	0,2	0,2	0,2
Bremen	0,3	0,3	0,3	0,3
Hamburg	0,5	0,5	0,5	0,5
Heidelberg	0,1	0,1	0,1	0,1
Hessen	1,9	1,9	1,9	1,9
Mecklenburg-Vorpommern	0,1	0,1	0,1	0,1
Niederrhein	0,4	0,4	0,4	0,4
Nordrhein-Westfalen	5,1	5,1	5,1	5,1
Rheinland-Pfalz	0,7	0,7	0,7	0,7
Sachsen	0,8	0,8	0,8	0,8
Sachsen-Anhalt	0,2	0,2	0,2	0,2
Schleswig-Holstein	0,3	0,3	0,3	0,3
Thüringen	0,4	0,4	0,4	0,4

1.2.3 Kurzarbeitergeld

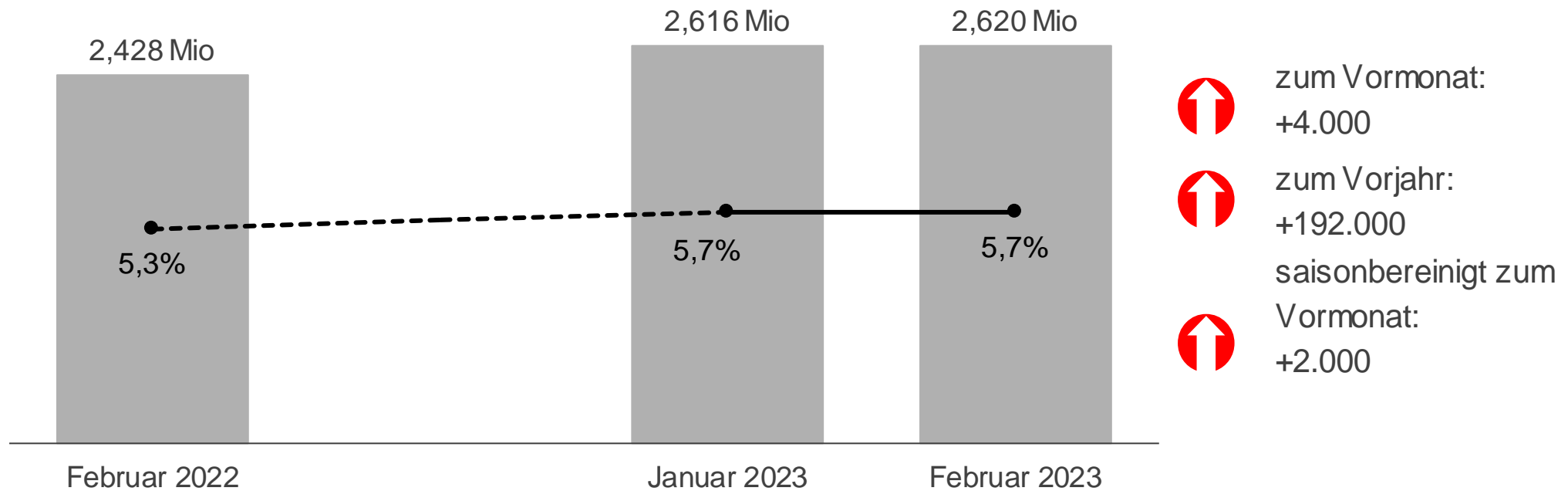
Das Kurzarbeitergeld (KUG) ist ein Lohnersatzleistung für Arbeitnehmer, die aufgrund von Kurzarbeit ihren Lohn nicht in vollem Umfang erhalten können. Die Höhe des KUG wird durch die Bundesagentur für Arbeit festgelegt.

Die durchschnittliche Arbeitslosenquote lag im Juli 2022 auf 3,9 Prozent. Die Zahl der Kurzarbeiter lag im Juli 2022 bei 1,1 Millionen. Die Zahl der Kurzarbeiter lag im Juli 2022 bei 1,1 Millionen.



Entwicklung der Arbeitslosigkeit

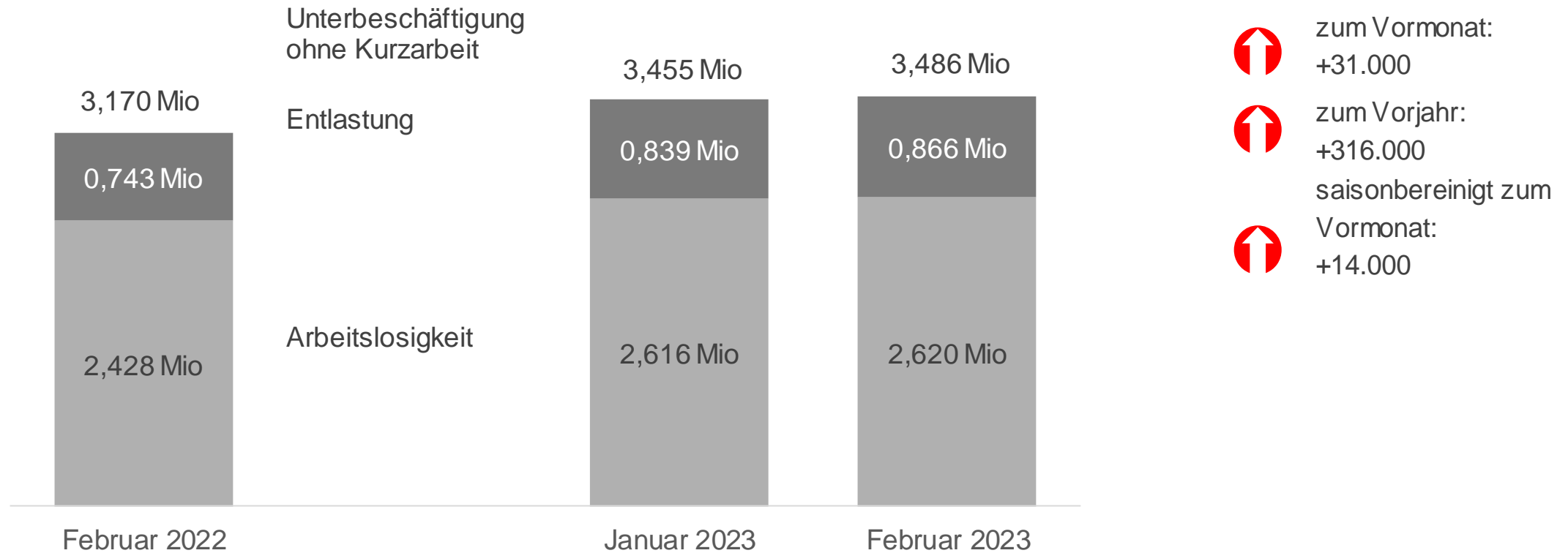
Bestand an Arbeitslosen, Arbeitslosenquoten
Deutschland



Quelle: Statistik der Bundesagentur für Arbeit

Entwicklung der Unterbeschäftigung

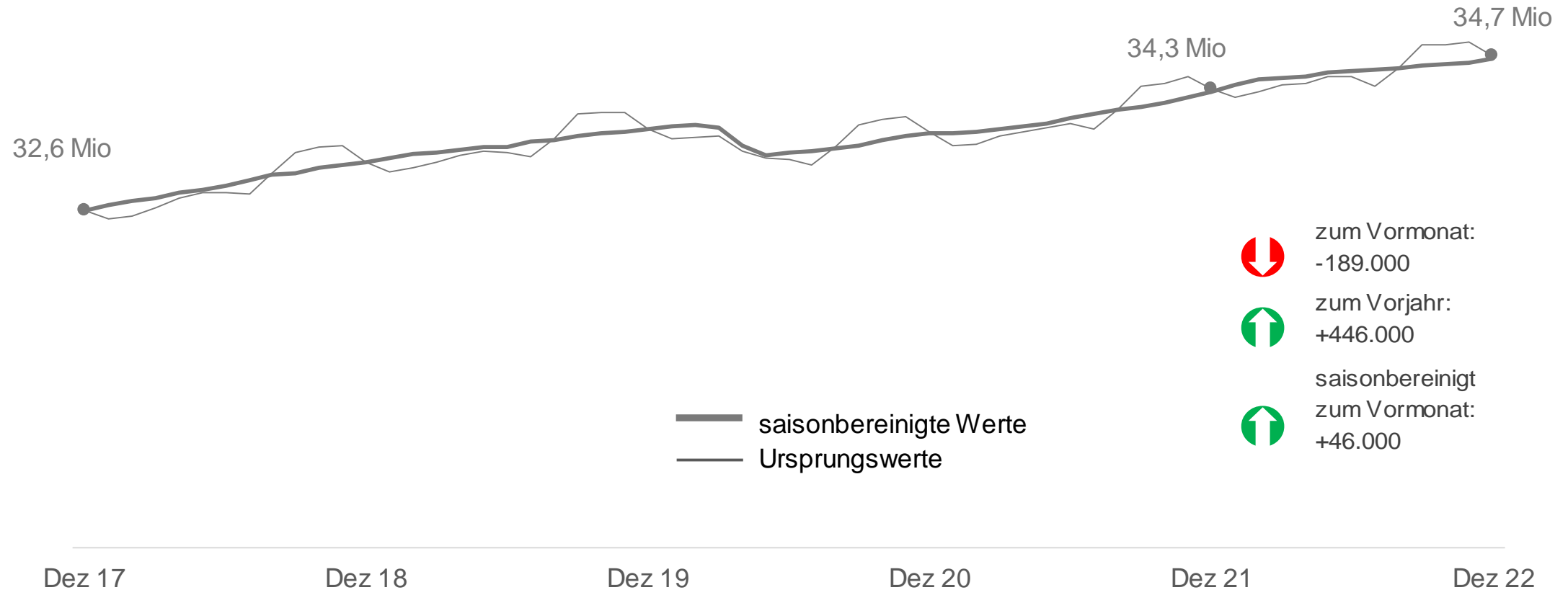
Arbeitslosigkeit, entlastende Arbeitsmarktpolitik und Unterbeschäftigung (ohne Kurzarbeit)
Deutschland



Quelle: Statistik der Bundesagentur für Arbeit

Sozialversicherungspflichtige Beschäftigung

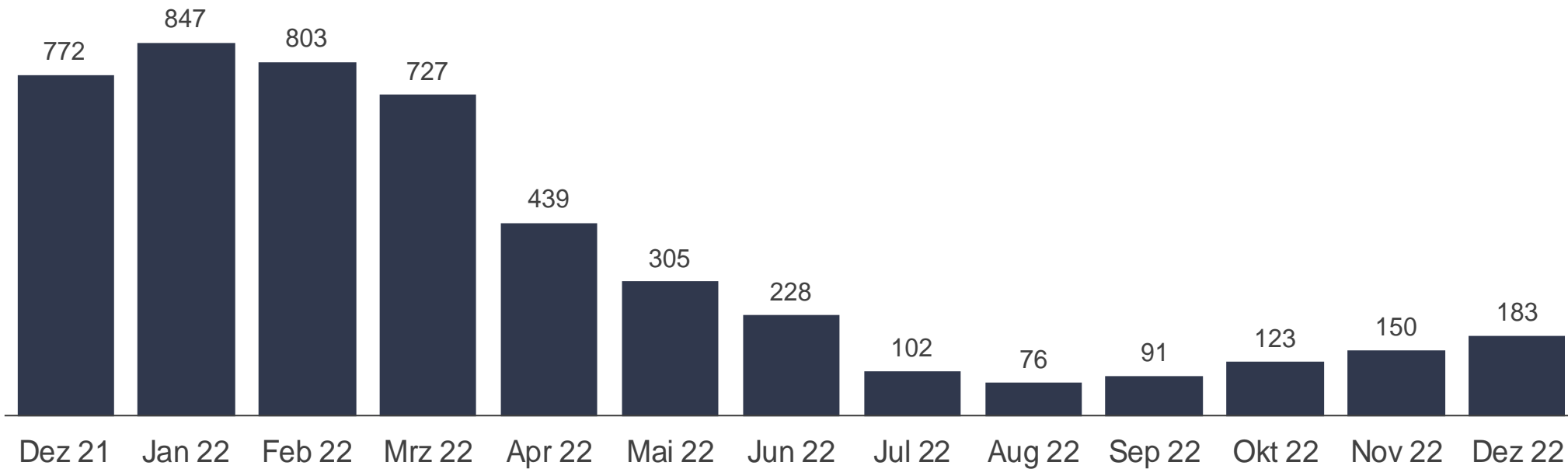
Ursprungs- und saisonbereinigte Werte
Deutschland



Quelle: Statistik der Bundesagentur für Arbeit

Personen in konjunktureller Kurzarbeit

Dezember 2021 bis Dezember 2022*; Angaben in 1.000
Deutschland

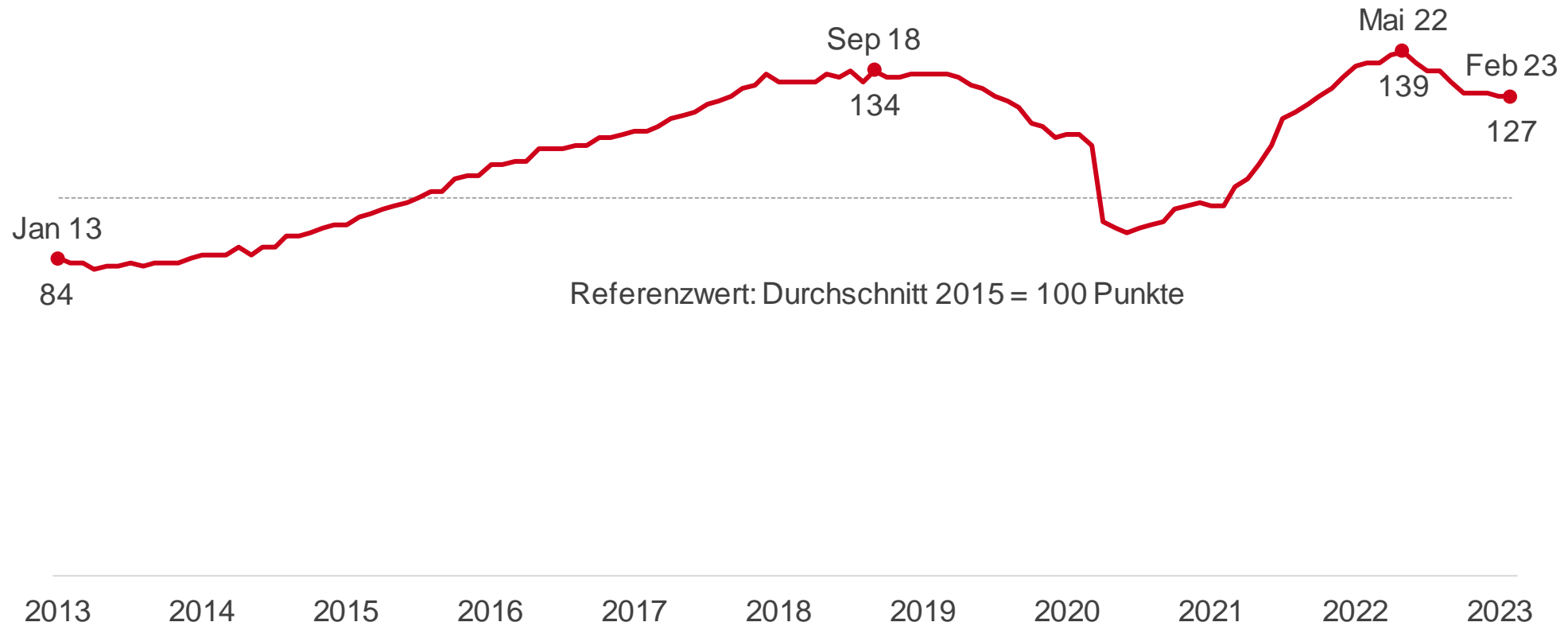


Quelle: Statistik der Bundesagentur für Arbeit

*Werte von September 2022 bis Dezember 2022 sind hochgerechnet und daher noch vorläufig.

BA-Stellenindex (BA-X)

Deutschland; Januar 2013 bis Februar 2023

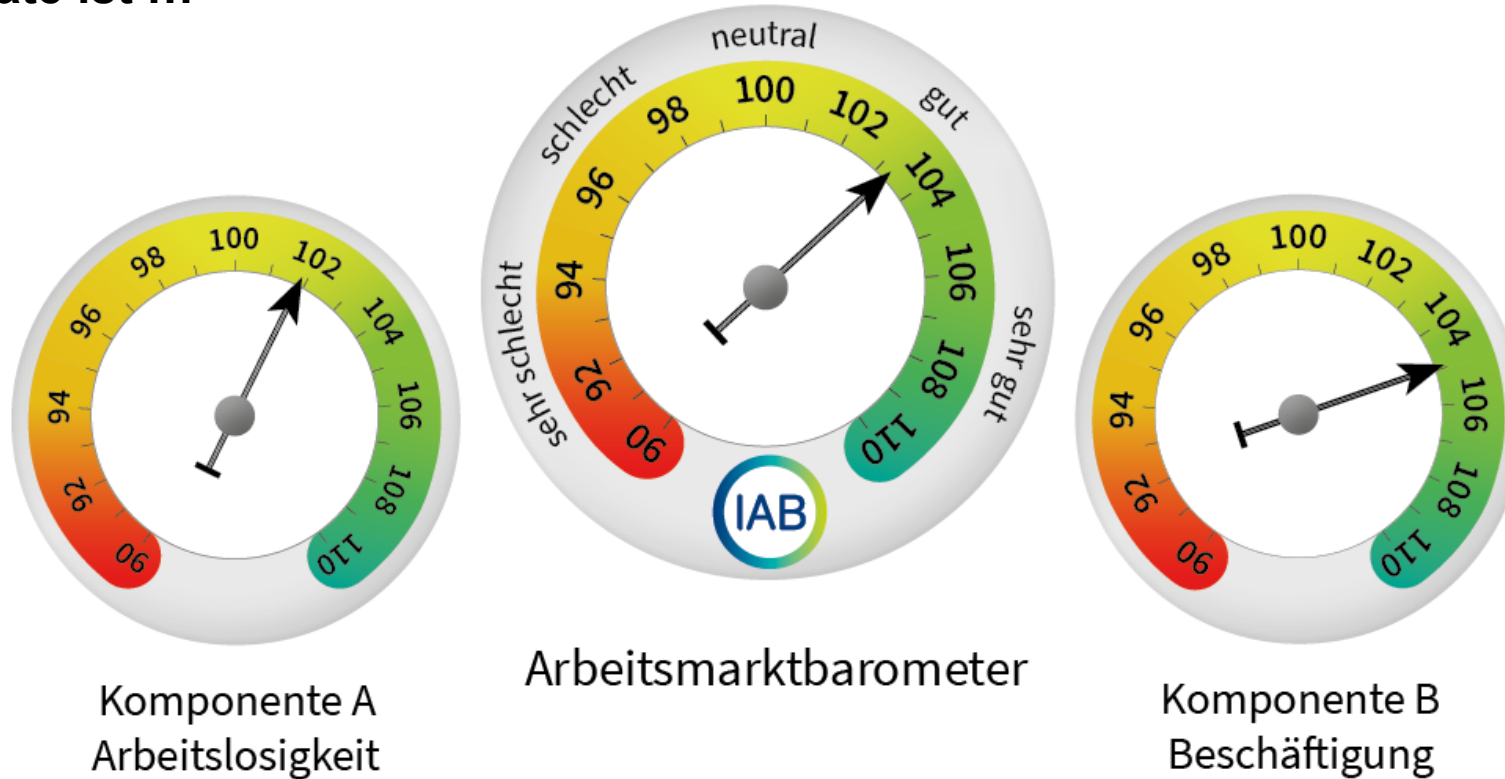


Quelle: Statistik der Bundesagentur für Arbeit

IAB-Arbeitsmarktbarometer

Deutschland; Februar 2023

Der Arbeitsmarktausblick für die nächsten 3 Monate ist ...



Quelle: Institut für Arbeitsmarkt- und Berufsforschung (IAB)