

# Der Arbeitsmarkt im Mai 2023



**1.2.2 Entwicklung der saisonbereinigten Beschäftigung nach Ländern und Wirtschaftsgesamt**

Die Entwicklung der Beschäftigung im Vergleich mit dem Vorjahr zeigt, dass die Beschäftigung im ersten Quartal 2023 gegenüber dem ersten Quartal 2022 um 112.000 Personen (0,3 Prozent) zugenommen hat. Dies ist ein Anzeichen für eine leichte Erholung des Arbeitsmarktes nach den Auswirkungen der Corona-Krise.

Wirtschaftsgesamt	Veränderung im Vergleich mit dem Vorjahr
Wirtschaftsgesamt	+112.000 (0,3%)
Österreich	+10.000 (0,1%)
Deutschland	+80.000 (0,2%)
Frankreich	+10.000 (0,1%)
Italien	+10.000 (0,1%)
Spanien	+10.000 (0,1%)
Polen	+10.000 (0,1%)
Ungarn	+10.000 (0,1%)
Slowakei	+10.000 (0,1%)
Tschechien	+10.000 (0,1%)
Slowenien	+10.000 (0,1%)
Litauen	+10.000 (0,1%)
Estland	+10.000 (0,1%)
Lettland	+10.000 (0,1%)

**1.2.3 Kurzarbeitergeld**

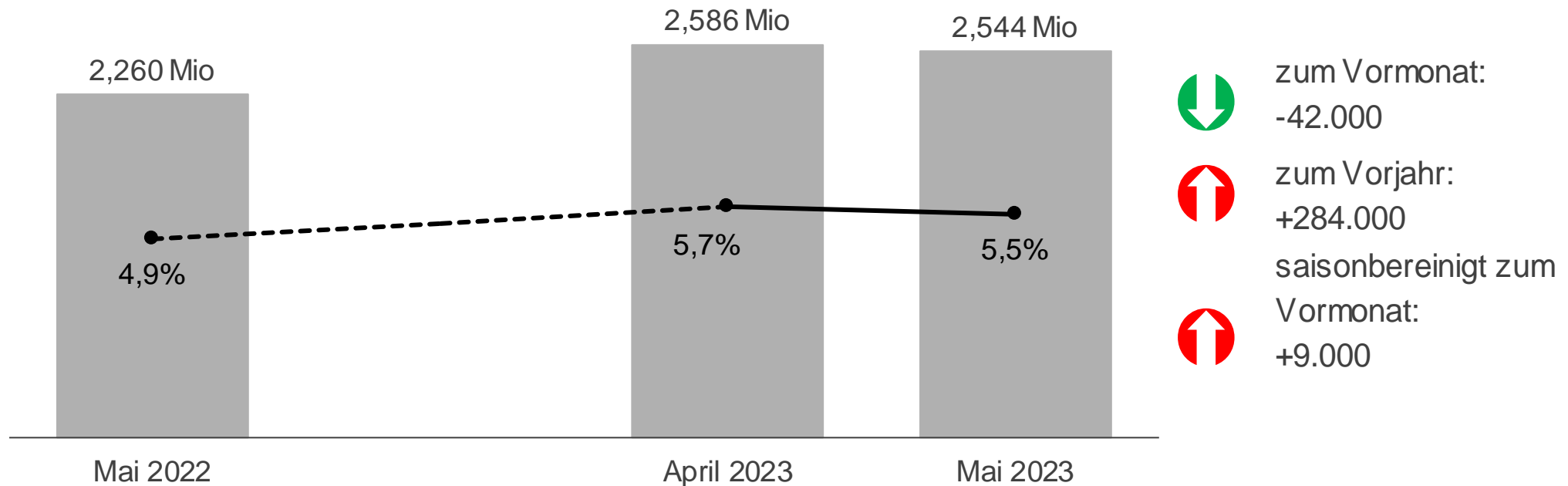
Das Kurzarbeitergeld (KUG) ist ein wichtiger Bestandteil der Lohnersatzleistungen für Arbeitnehmer, die aufgrund von Kurzarbeit ihren Lohn nicht vollständig erhalten können. Die Zahl der Kurzarbeiter hat im ersten Quartal 2023 gegenüber dem ersten Quartal 2022 um 112.000 Personen (0,3 Prozent) zugenommen.

Wirtschaftsgesamt	Veränderung im Vergleich mit dem Vorjahr
Wirtschaftsgesamt	+112.000 (0,3%)
Österreich	+10.000 (0,1%)
Deutschland	+80.000 (0,2%)
Frankreich	+10.000 (0,1%)
Italien	+10.000 (0,1%)
Spanien	+10.000 (0,1%)
Polen	+10.000 (0,1%)
Ungarn	+10.000 (0,1%)
Slowakei	+10.000 (0,1%)
Tschechien	+10.000 (0,1%)
Slowenien	+10.000 (0,1%)
Litauen	+10.000 (0,1%)
Estland	+10.000 (0,1%)
Lettland	+10.000 (0,1%)



# Entwicklung der Arbeitslosigkeit

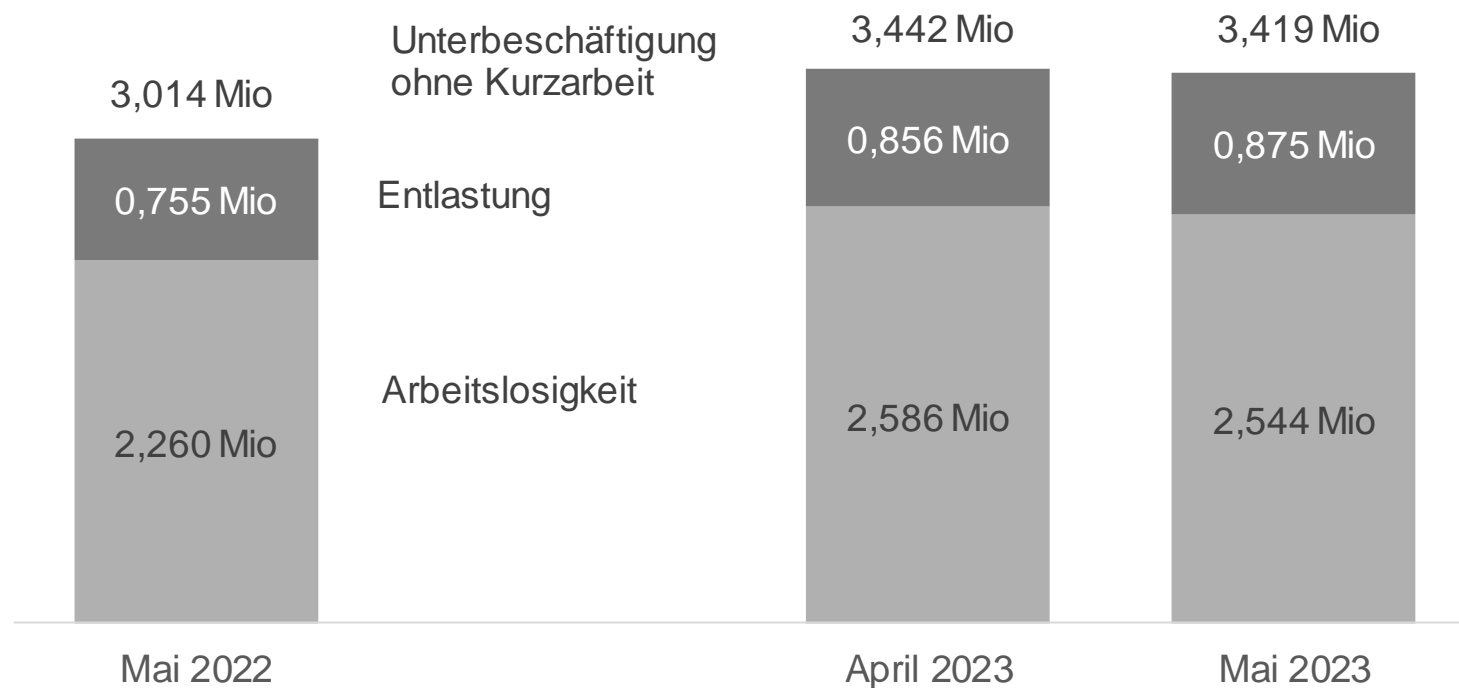
Bestand an Arbeitslosen, Arbeitslosenquoten  
Deutschland






Quelle: Statistik der Bundesagentur für Arbeit

# Entwicklung der Unterbeschäftigung

Arbeitslosigkeit, entlastende Arbeitsmarktpolitik und Unterbeschäftigung (ohne Kurzarbeit)  
Deutschland

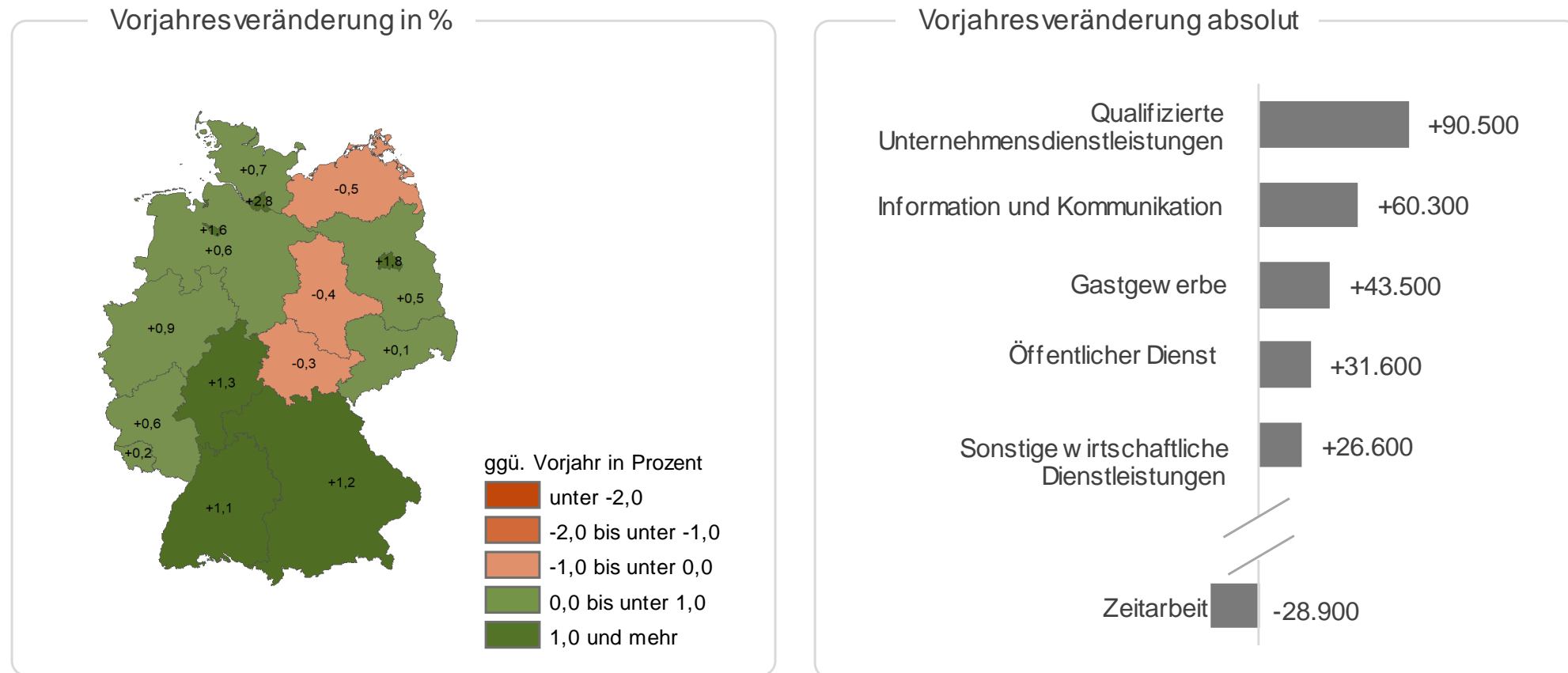


-  zum Vormonat:  
-23.000
-  zum Vorjahr:  
+405.000
-  saisonbereinigt zum  
Vormonat:  
+25.000

Quelle: Statistik der Bundesagentur für Arbeit

# Entwicklung der sozialversicherungspflichtigen Beschäftigung nach Ländern und ausgewählten Branchen

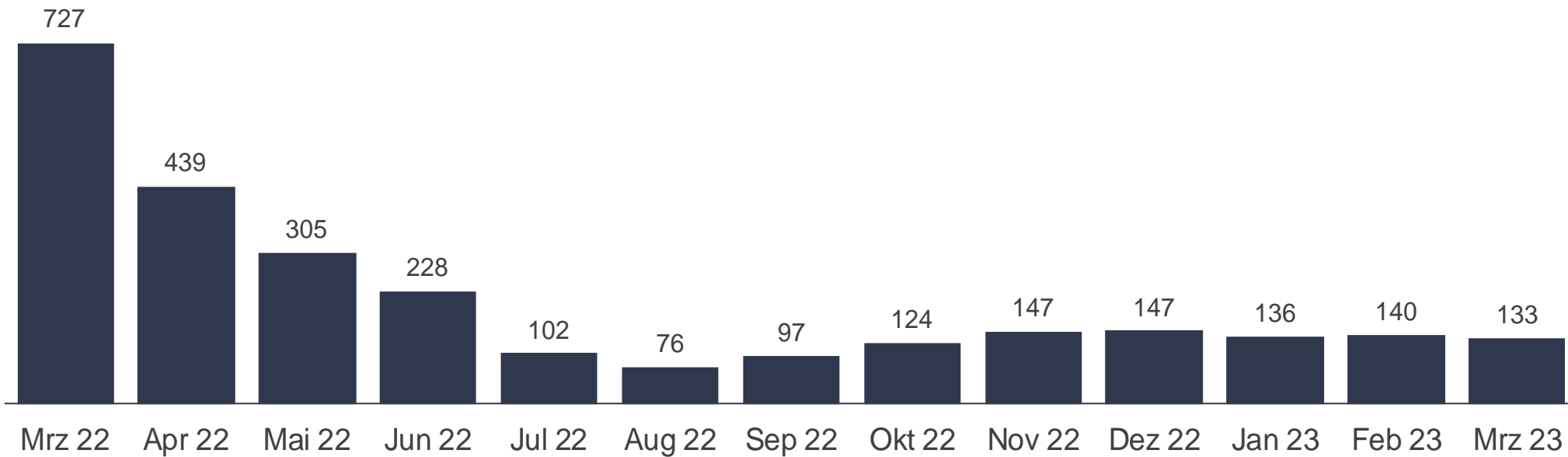
Sozialversicherungspflichtige Beschäftigung nach Ländern und in ausgewählten Branchen, Vorjahresvergleich prozentual und absolut  
Deutschland; März 2023



Quelle: Statistik der Bundesagentur für Arbeit

# Personen in konjunktureller Kurzarbeit

März 2022 bis März 2023\*; Angaben in 1.000  
Deutschland

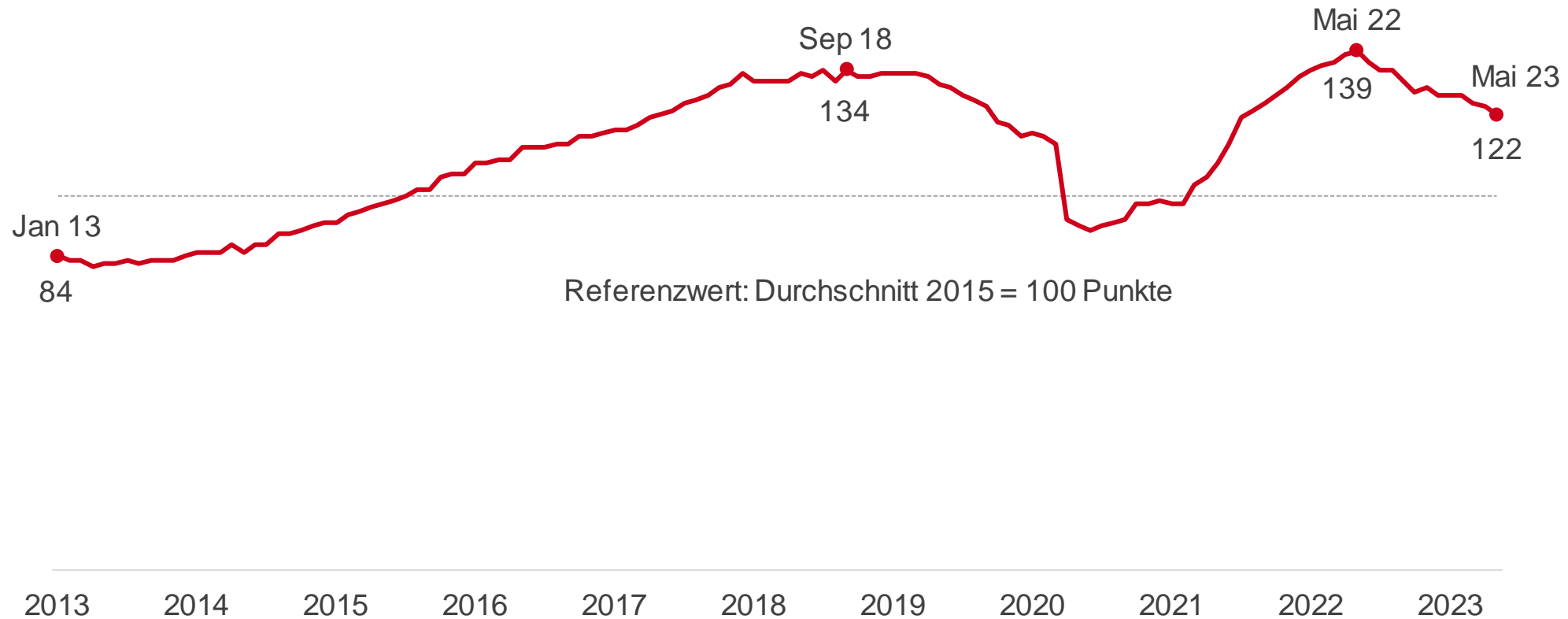


Quelle: Statistik der Bundesagentur für Arbeit

\* Werte von Dezember 2022 bis März 2023 sind hochgerechnet und daher noch vorläufig.

# BA-Stellenindex (BA-X)

Deutschland; Januar 2013 bis Mai 2023

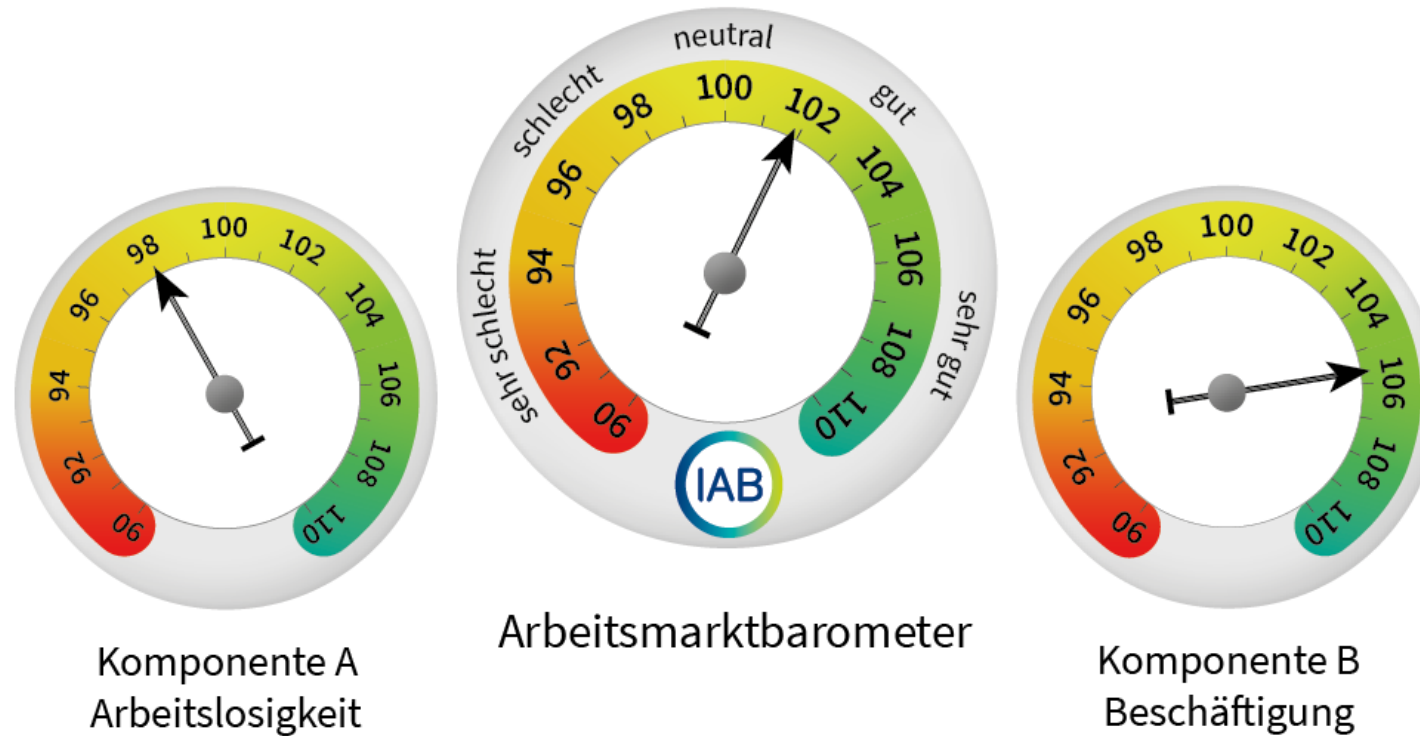


Quelle: Statistik der Bundesagentur für Arbeit

# IAB-Arbeitsmarktbarometer

Deutschland; Mai 2023

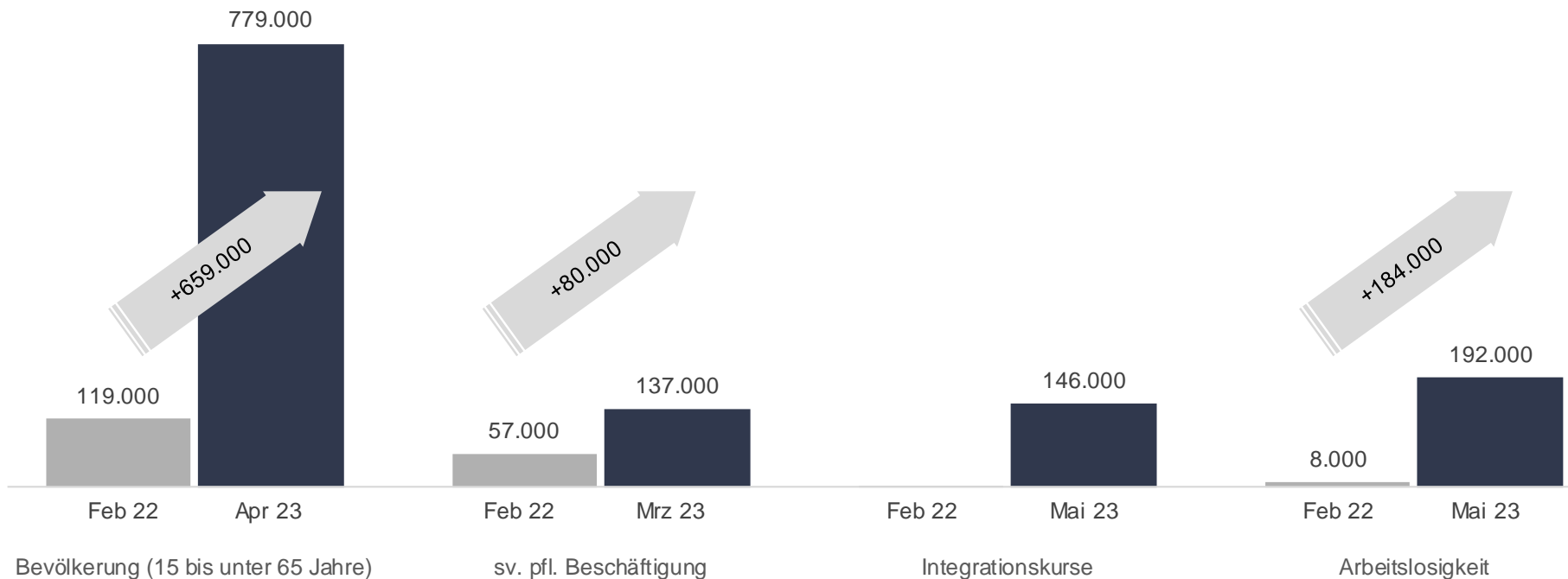
**Der Arbeitsmarktausblick für die nächsten 3 Monate ist ...**



Quelle: Institut für Arbeitsmarkt- und Berufsforschung (IAB)

# Arbeitsmarktsituation von ukrainischen Kriegsflüchtlingen

Bevölkerung (15 bis unter 65 Jahre), sozialversicherungspflichtige Beschäftigung, gemeldete erwerbsfähige Personen in Integrationskursen und Arbeitslose; jeweils mit ukrainischer Staatsangehörigkeit Deutschland



Quelle: Statistik der Bundesagentur für Arbeit