

Pressemitteilung

Nr. 41/ 2021 – 28. Oktober 2021

Jahresbilanz zum Ausbildungsmarkt 2021

- 4 949 gemeldete Berufsausbildungsstellen
- 2 622 gemeldete Bewerber
- 53 Jugendliche noch auf Ausbildungsplatzsuche
- 924 unbesetzte Ausbildungsstellen

Die Jahresbilanz zum Ausbildungsmarkt des Agenturbezirks Bamberg-Coburg umfasst zeitlich das Beratungsjahr, das jeweils am 1. Oktober beginnt und am 30. September endet.

Im letzten Beratungsjahr 2020/21 entfielen 4 949 gemeldete Berufsausbildungsstellen auf 2 622 bei der Berufsberatung gemeldete Bewerber. Der Arbeitgeberservice bekam im Vergleich zum Vorjahr 433 oder 8,0 Prozent weniger Lehrstellen gemeldet. Die Zahl der Bewerber ging das fünfte Jahr in Folge zurück. Sie sank um 460 oder 14,9 Prozent. 1 614 Bewerber haben eine Ausbildung begonnen, 286 weniger (-15,1 Prozent) als im Vorjahr. Etwas weniger als jeder fünfte (18,4 Prozent bzw. 483) besucht eine weiterführende Schule, studiert oder macht ein Praktikum. Zum Ende des Berichtsjahres der Berufsberatung kommen auf 53 unversorgte Bewerber (1 weniger als im Vorjahr) noch 924 freie Ausbildungsstellen (60 bzw. 6,9 Prozent mehr als in 2020).

„Bedingt durch die Folgen der Corona Krise verzeichneten wir auch in diesem Jahr erneut einen spürbaren Rückgang an gemeldeten Ausbildungsstellen und Bewerbern. Der große befürchtete Einbruch ist jedoch ausgeblieben und der Ausbildungsmarkt erholte sich leicht. Die seit neun Jahren andauernde Entwicklung zum Bewerbermarkt setzte sich in allen Regionen des Agenturbezirks fort. Auf 100 Jugendliche kamen rein statistisch 189 gemeldete Lehrstellen. Der durch die Pandemie noch verstärkte Trend, eine weiterführende Schule zu besuchen, besteht weiter. Seit dem Frühjahr können wir endlich wieder aktiv Berufsorientierung und Beratung an den Schulen anbieten. Manko war und ist jedoch, dass viele keine Möglichkeit für ein Berufspraktikum hatten. Da sich die Aussicht auf einen geregelten Start in eine Ausbildung jedoch Schritt für Schritt verbesserte, traten deutlich mehr Jugendliche im September eine Lehre an als gedacht. Allerdings sind wir von dem Niveau aus der Zeit vor der Pandemie weit entfernt. Vor zwei Jahren waren es über ein Viertel (+25,2 Prozent) bzw. 545 mehr Jugendliche gewesen.

Fachkräfte sind heiß begehrt und teilweise schwer zu bekommen. Die Betriebe sind sich bewusst, wie wichtig es ist, selbst auszubilden. Aufgrund der Pandemie hat sich der Bewerbungsprozess teilweise verzögert. Es gibt daher noch einen buntgemischten Strauß an Ausbildungsplätzen. Trotz des bereits begonnenen Ausbildungsjahres ist ein Start bis Dezember weiterhin problemlos möglich. Im Schluß mit den Kammern sind wir im Rahmen der Nachvermittlungsaktion weiter aktiv, um möglichst viele Jugendliche und Ausbildungsbetriebe zusammenzubringen.

Ein Schnupperpraktikum, das mittlerweile wieder problemlos möglich ist, kann dabei für beide Seiten der Türöffner zum Ausbildungsvertrag sein.“ Mit diesem Resümee zieht Boris Flemming, Geschäftsführer Operativ der Agentur für Arbeit Bamberg-Coburg, die Bilanz zum Ausbildungsmarkt.

Termin bei der Berufs- oder Studienberatung vereinbaren

Telefon: 09561 93 100 für Bamberg, Forchheim, Lichtenfels, Kronach und Coburg
Bamberg.Berufsberatung@arbeitsagentur.de für Bamberg und Forchheim

Coburg.Berufsberatung@arbeitsagentur.de für Coburg, Lichtenfels und Kronach

Seit Beginn des Berichtsjahres gemeldete Berufsausbildungsstellen und Bewerber/-innen für Berufsausbildungsstellen

Ausgewählte Regionen (Gebietsstand: September 2021)
 Berichtsjahr 2020/2021, September 2021

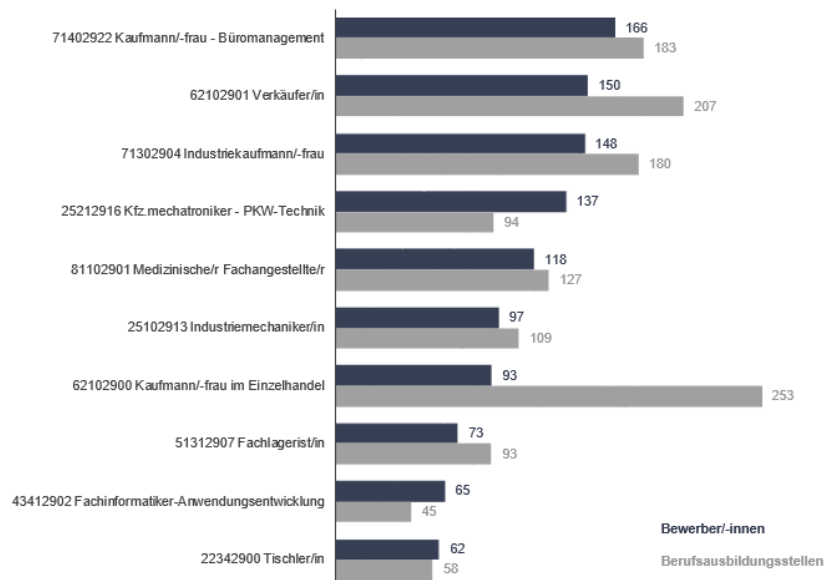
Region	Berufsausbildungsstellen						Bewerber/-innen für Berufsausbildungsstellen						Berufsausbildungsstellen je Bewerber/-innen	unbesetzte Berufsausbildungsstellen je unversorgte Bewerber/-innen
	gemeldet seit Beginn des Berichtsjahres			darunter (Sp. 1) unbesetzt			gemeldet seit Beginn des Berichtsjahres			darunter unversorgt (Sp. 10)				
	Anzahl	Veränd. zum Vorjahr		Anzahl	Veränd. zum Vorjahr		Anzahl	Veränd. zum Vorjahr		Anzahl	Veränd. zum Vorjahr			
		absolut	in %		absolut	in %		abs.	in %		abs.	in %		
1	2	3	7	8	9	10	11	12	17	18	19	20	21	
AA Bamberg – Coburg	4.949	- 433	- 8,0	924	60	6,9	2.622	- 460	- 14,9	53	- 1	- 1,9	1,9	17,4
Region Bamberg ¹⁾	2.401	- 64	- 2,6	480	80	20,0	1.300	- 222	- 14,6	18	8	80,0	1,8	26,7
Bamberg, Stadt	834	- 33	- 3,8	135	31	29,8	218	4	1,9	3	1	50,0	3,8	45,0
Bamberg	951	-	-	193	- 14	- 6,8	621	- 129	- 17,2	8	6	X	1,5	24,1
Forchheim	616	- 31	- 4,8	152	63	70,8	461	- 97	- 17,4	7	1	16,7	1,3	21,7
Region Coburg ²⁾	2.548	- 369	- 12,6	444	- 20	- 4,3	1.322	- 238	- 15,3	35	- 9	- 20,5	1,9	12,7
Coburg, Stadt	573	- 168	- 22,7	80	22	37,9	186	- 26	- 12,3	12	6	100,0	3,1	6,7
Coburg	598	- 83	- 12,2	128	33	34,7	459	- 81	- 15,0	8	- 10	- 55,6	1,3	16,0
Kronach	695	- 129	- 15,7	106	- 60	- 36,1	315	- 113	- 26,4	4	- 2	- 33,3	2,2	26,5
Lichtenfels	682	11	1,6	130	- 15	- 10,3	362	- 18	- 4,7	11	- 3	- 21,4	1,9	11,8

Erstellungsdatum: 21.10.2021, Statistik-Service Südost, Auftragsnummer 159380

© Statistik der Bundesagentur für Arbeit

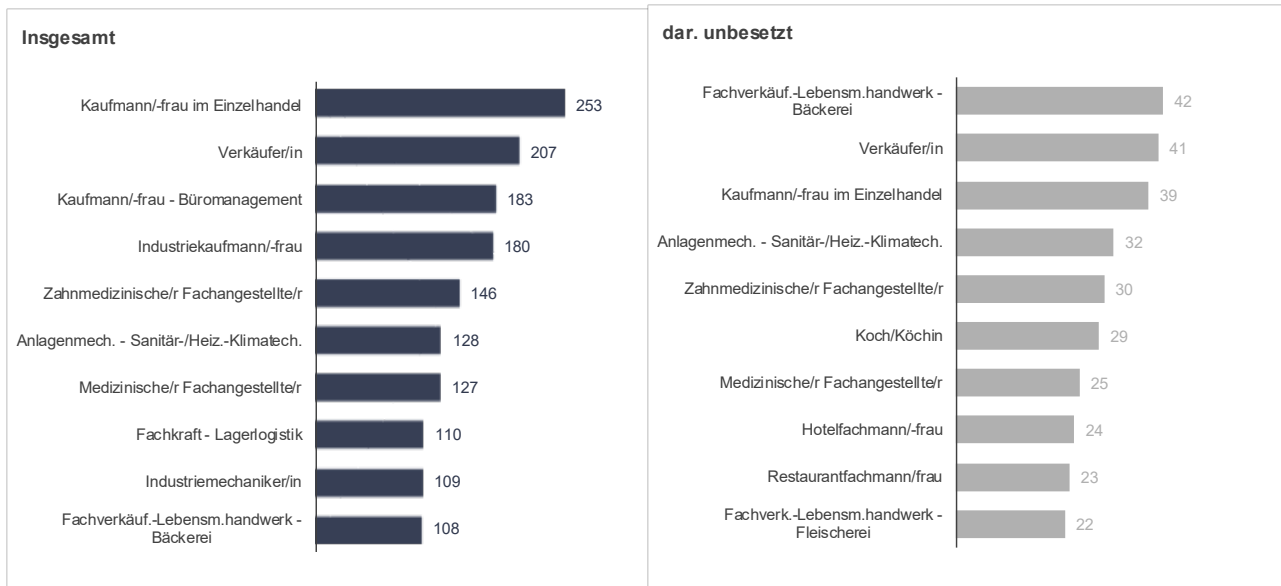
Seit Beginn des Berichtsjahres gemeldete Bewerber/-innen für Berufsausbildungsstellen und Berufsausbildungsstellen - Top 10 der Berufe, absteigend sortiert nach Bewerber/-innen

Agentur für Arbeit Bamberg – Coburg (Gebietsstand: Oktober 2021)
 Berichtsjahr 2020/2021, September 2021



Top 10 Berufe: Seit Beginn des Berichtsjahres gemeldete Berufsausbildungsstellen

727 AA Bamberg – Coburg
 Berichtsjahr: 2020/2021, September 2021

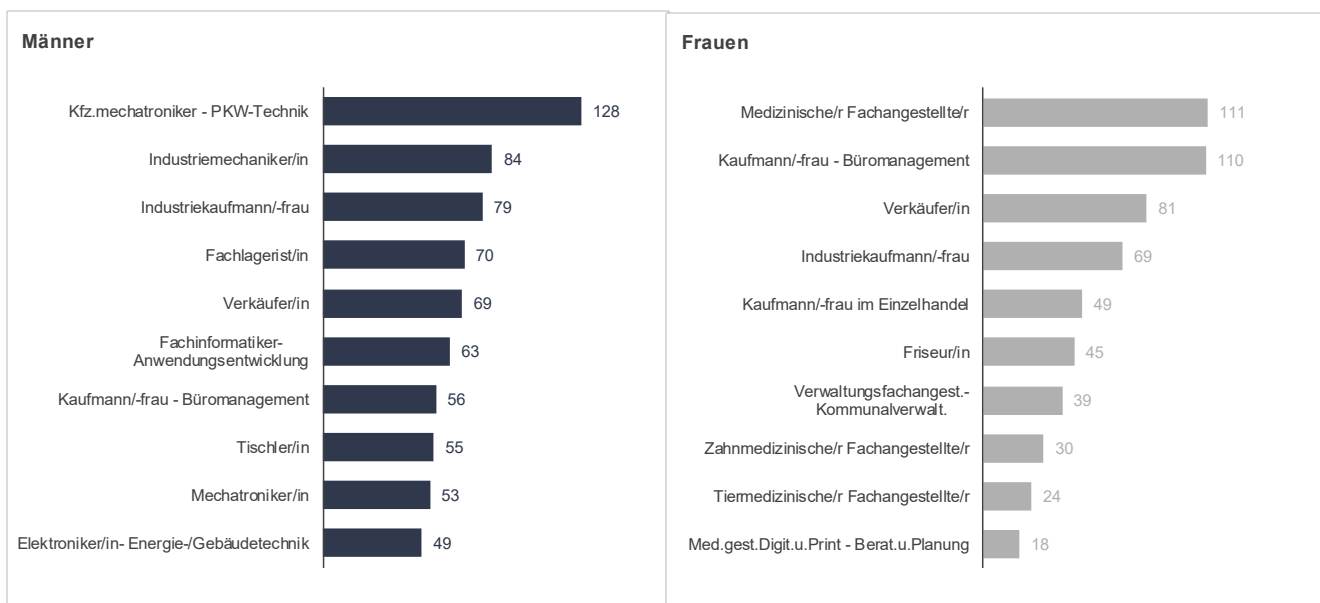


Erstellungsdatum: 22.10.2021, Statistik-Service Südost, Auftragsnummer 252869

© Statistik der Bundesagentur für Arbeit

Top 10 Berufe: Seit Beginn des Berichtsjahres gemeldete Bewerberinnen und Bewerber für Berufsausbildungsstellen nach Geschlecht

727 AA Bamberg – Coburg
 Berichtsjahr: 2020/2021, September 2021



Erstellungsdatum: 22.10.2021, Statistik-Service Südost, Auftragsnummer 252869

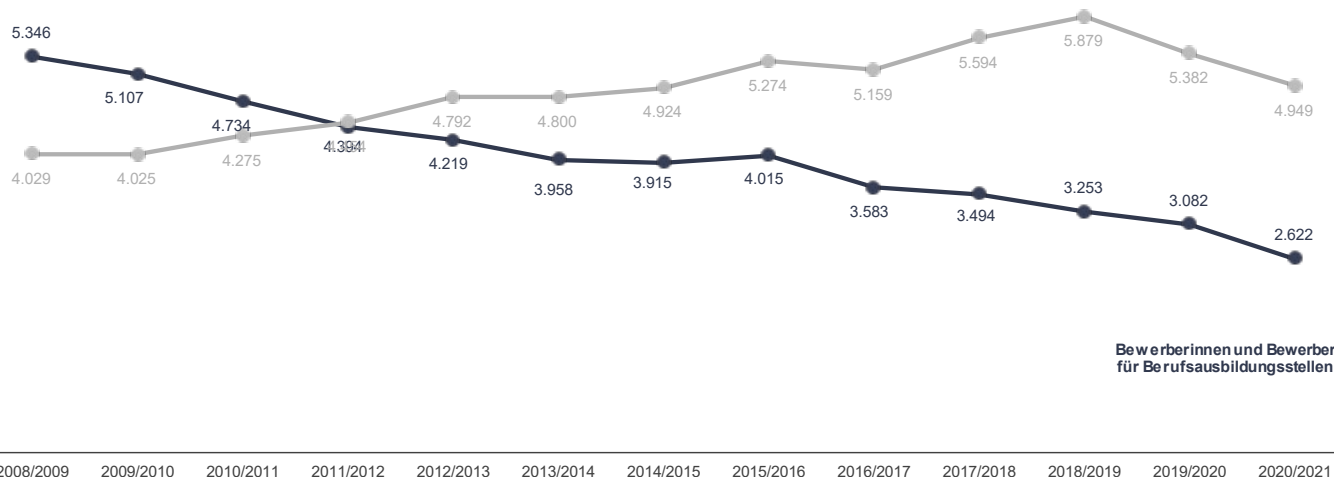
© Statistik der Bundesagentur für Arbeit

Seit Beginn des Berichtsjahres gemeldete Bewerberinnen und Bewerber für Berufsausbildungsstellen und Berufsausbildungsstellen im Zeitverlauf

727 AA Bamberg – Coburg
 Zeitreihe (jew eils September)

Datenrevisionen können zu Abweichungen gegenüber Auswertungen mit früherem Erstellungsdatum führen.

Berufsausbildungsstellen¹⁾



1) Für die Berichtsmonate Oktober 2008 bis September 2012 ohne Berufsausbildungsstellen aus dem automatisierten BA-Kooperationsverfahren.

Erstellungsdatum: 22.10.2021, Statistik-Service Südost, Auftragsnummer 252869

Seit Beginn des Berichtsjahres gemeldete Bewerberinnen und Bewerber für Berufsausbildungsstellen und Berufsausbildungsstellen

727 AA Bamberg – Coburg
 Zeitreihe (jew eils September)

Datenrevisionen können zu Abweichungen gegenüber Auswertungen mit früherem Erstellungsdatum führen.

Berichtsjahr	Bewerberinnen und Bewerber für Berufsausbildungsstellen			Berufsausbildungsstellen ¹⁾			Relation	
	Insgesamt	darunter		Insgesamt	darunter		Gemeldete Berufsausbildungsstellen je gemeldete Bewerberinnen und Bewerber	unbesetzte Berufsausbildungsstellen je unversorgte Bewerberinnen und Bewerber
		unversorgt	Anteil Sp.2 an Sp.1 in %		unbesetzt	Anteil Sp.5 an Sp.4 in %		
	1	2	3	4	5	6	7	8
2008/2009	5.346	32	0,6	4.029	45	1,1	0,75	1,41
2009/2010	5.107	32	0,6	4.025	82	2,0	0,79	2,56
2010/2011	4.734	33	0,7	4.275	186	4,4	0,90	5,64
2011/2012	4.394	14	0,3	4.454	298	6,7	1,01	21,29
2012/2013	4.219	28	0,7	4.792	283	5,9	1,14	10,11
2013/2014	3.958	29	0,7	4.800	307	6,4	1,21	10,59
2014/2015	3.915	24	0,6	4.924	388	7,9	1,26	16,17
2015/2016	4.015	42	1,0	5.274	502	9,5	1,31	11,95
2016/2017	3.583	38	1,1	5.159	813	15,8	1,44	21,39
2017/2018	3.494	43	1,2	5.594	884	15,8	1,60	20,56
2018/2019	3.253	40	1,2	5.879	1.012	17,2	1,81	25,30
2019/2020	3.082	54	1,8	5.382	864	16,1	1,75	16,00
2020/2021	2.622	53	2,0	4.949	924	18,7	1,89	17,43
Veränd. zum VJ								
abs.	- 460	- 1	0,3	- 433	60	2,6	0,14	1,43
in %	- 14,9	- 1,9	x	- 8,0	6,9	x	x	x

Erstellungsdatum: 22.10.2021, Statistik-Service Südost, Auftragsnummer 252869