

Tabellen

Der Ausbildungsmarkt

Agentur für Arbeit Freiberg

Berichtsjahr 2023/2024, Januar 2024



Impressum

Titel:	Der Ausbildungsmarkt
Region:	Agentur für Arbeit Freiberg
Berichtsmonat:	Berichtsjahr 2023/2024, Januar 2024
Erstellungsdatum:	25. Januar 2024
Periodizität:	monatlich
Hinweise:	Mit Berichtsmonat Oktober 2023 wurden die anerkannten Ausbildungsberufe nach dem Berufsbildungsgesetz (BBiG) aktualisiert. Beachten Sie bitte die Methodischen Hinweise.
Herausgeberin:	Bundesagentur für Arbeit Statistik
Rückfragen an:	Statistik-Service Südost Nordostpark 14 90411 Nürnberg
E-Mail:	Statistik-Service-Suedost@arbeitsagentur.de
Hotline:	0911/179-8001
Fax:	0911/179-908001
Internet:	https://statistik.arbeitsagentur.de
Zitierhinweis:	Statistik der Bundesagentur für Arbeit, Der Ausbildungsmarkt, Nürnberg, Januar 2024

Nutzungsbedingungen: © Statistik der Bundesagentur für Arbeit
Sie können Informationen speichern, (auch auszugsweise) mit Quellenangabe weitergeben, vervielfältigen und verbreiten. Die Inhalte dürfen nicht verändert oder verfälscht werden. Eigene Berechnungen sind erlaubt, jedoch als solche kenntlich zu machen.
Im Falle einer Zugänglichmachung im Internet soll dies in Form einer Verlinkung auf die Homepage der Statistik der Bundesagentur für Arbeit erfolgen.
Die Nutzung der Inhalte für gewerbliche Zwecke, ausgenommen Presse, Rundfunk und Fernsehen und wissenschaftliche Publikationen, bedarf der Genehmigung durch die Statistik der Bundesagentur für Arbeit.

Inhaltsverzeichnis

Der Ausbildungsmarkt

Agentur für Arbeit Freiberg

Berichtsjahr 2023/2024, Januar 2024

Tabelle

Gesamtübersicht

- [1](#) Bewerberinnen und Bewerber sowie Berufsausbildungsstellen auf einen Blick nach gewünschtem Ausbildungsbeginn

Struktur: Bewerberinnen und Bewerber insgesamt und nach Status der Ausbildungssuche

- [2.1](#) Bewerberinnen und Bewerber insgesamt nach ausgewählten Merkmalen
[2.2](#) Altbewerberinnen und Altbewerber nach ausgewählten Merkmalen
[2.3](#) Ausländische Bewerberinnen und Bewerber nach ausgewählten Merkmalen

Berufe: Bewerberinnen und Bewerber sowie betriebliche Berufsausbildungsstellen

- [3.1](#) Bewerberinnen und Bewerber sowie betriebliche Berufsausbildungsstellen nach Berufen
[3.2](#) Top 10 der Berufe - Bewerberinnen und Bewerber sowie betriebliche Berufsausbildungsstellen

Schulabschluss: Bewerberinnen und Bewerber sowie betriebliche Berufsausbildungsstellen

- [4](#) Bewerberinnen, Bewerber und betriebliche Berufsausbildungsstellen nach Schulabschluss

Berufsausbildungsstellen: Zuständige Stelle, Wirtschaftsabschnitte (WZ 08), Zu- und Abgänge

- [5.1](#) Berufsausbildungsstellen nach zuständiger Stelle

Verbleib: Bewerberinnen und Bewerber

- [6](#) Bewerberinnen und Bewerber nach dem Status der Ausbildungssuche und der Art des Verbleibs

Regionen: Bewerberinnen und Bewerber sowie Berufsausbildungsstellen

- [7.1](#) *Die Tabelle steht nur für Deutschland zur Verfügung.*
[7.2](#) *Die Tabellen stehen nur für Deutschland, Länder und Regionaldirektionen zur Verfügung.*
[7.3](#)
[7.4](#) Bewerberinnen und Bewerber sowie Berufsausbildungsstellen nach Geschäftsstellen

Zeitreihen bis zum jeweiligen Berichtsmonat

- [8.1](#) Bewerberinnen und Bewerber nach dem Status der Ausbildungssuche
[8.2](#) Berufsausbildungsstellen insgesamt, betrieblich, unbesetzt

[Hinweis Ausbildungsmarkt](#)

[Hinweis Berufsklassifikation](#)

[Statistik - Infoseite](#)

1 Bewerberinnen und Bewerber sowie Berufsausbildungsstellen auf einen Blick nach gewünschtem Ausbildungsbeginn

AA Freiberg

Berichtsjahr 2023/2024, Januar 2024

Ausbildungsbeginn Oktober bis September ▼

AA Freiberg ▼

Merkmale	2021/22	2022/23	2023/24	Veränderung gegenüber Vorjahr (Sp. 2)		Veränderung gegenüber Vorvorjahr (Sp. 1)	
				absolut	in %	absolut	in %
	1	2	3	4	5	6	7
Bewerberinnen und Bewerber	1.010	910	896	-14	-1,5	-114	-11,3
einmündend	x	x	x	x	x	x	x
noch suchend							
unversorgt	x	x	x	x	x	x	x
mit Alternative	x	x	x	x	x	x	x
nicht mehr suchend							
andere ehemalige	x	x	x	x	x	x	x
nachrichtlich: versorgt ¹⁾	x	x	x	x	x	x	x
Berufsausbildungsstellen	1.120	1.025	1.139	114	11,1	19	1,7
betrieblich	1.116	1.020	1.132	112	11,0	16	1,4
dar. noch unbesetzt	x	x	x	x	x	x	x
außerbetrieblich ^{2,3)}	4	5	7	2	40,0	3	75,0
Auf 100 betriebliche Berufsausbildungsstellen kommen ... Bewerberinnen und Bewerber.	91	89	79	-10	x	-11	x
Auf 100 unbesetzte Berufsausbildungsstellen kommen ... unversorgte Bewerberinnen und Bewerber.	x	x	x	x	x	x	x

© Statistik der Bundesagentur für Arbeit

Das Berichtsjahr in der Ausbildungsmarktstatistik umfasst den Zeitraum 01. Oktober bis 30. September des Folgejahres.

1) einmündend, mit Alternative und nicht mehr suchend

2) Bei Vorliegen eines Anstiegs in 2021 / 22 oder 2022 / 23 ist dieser bedingt durch eine verbesserte operative Erfassung, siehe methodische Hinweise.

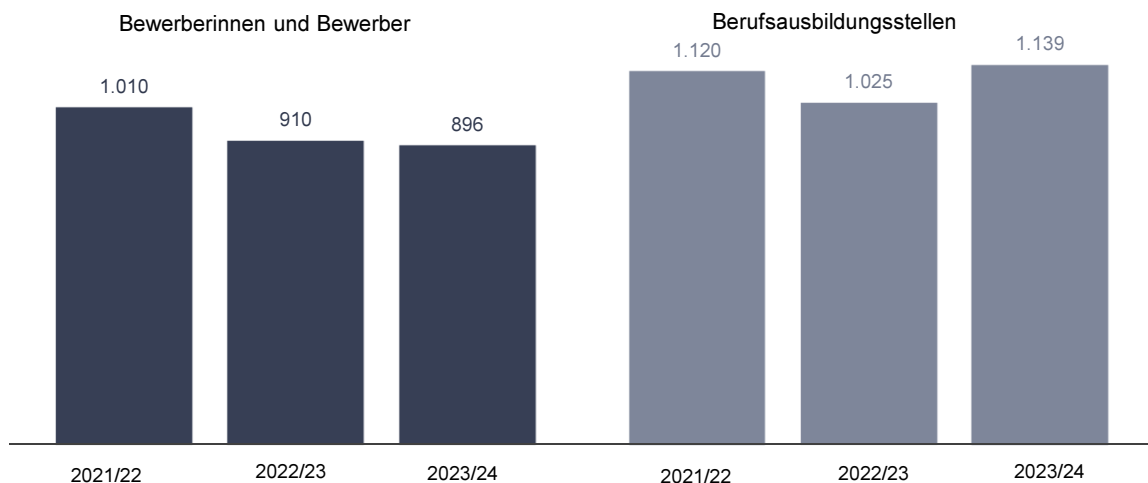
3) Die Zahl der außerbetrieblichen Ausbildungsstellen ist in den Berichtsjahren 2022/23 und 2023/24 in unterschiedlicher Höhe unterzeichnet. Veränderungen zum Vorjahr sind derzeit nicht aussagekräftig. Ursache ist ein technischer Fehler.

x Nachweis nicht sinnvoll / nicht möglich; x Veränderungswert > 250 %

Bewerberinnen und Bewerber sowie Berufsausbildungsstellen

AA Freiberg

Berichtsjahre 2021/22 bis 2023/24, jeweils aktueller Monat



Quelle: Statistik der Bundesagentur für Arbeit

2.1 Bewerberinnen und Bewerber nach ausgewählten Merkmalen und dem Status der Ausbildungssuche

AA Freiberg
Berichtsjahr 2023/2024, Januar 2024

Insgesamt

AA Freiberg

Merkmale	2023/24				Veränderung gegenüber Vorjahr (Sp. 1)		Veränderung gegenüber Vorvorjahr (Sp. 1)	
	Anzahl	Anteil in %	Männer	Frauen	absolut	in %	absolut	in %
	1	2	3	4	5	6	7	8
Insgesamt	896	100,0	563	333	-14	-1,5	-114	-11,3
Alter								
unter 20 Jahre	812	90,6	508	304	-11	-1,3	-64	-7,3
20 bis unter 25 Jahre	69	7,7	45	24	-6	-8,0	-39	-36,1
25 Jahre und älter	15	1,7	10	5	3	25,0	-11	-42,3
Staatsangehörigkeit								
Deutsche	867	96,8	547	320	-12	-1,4	-116	-11,8
Ausländerinnen und Ausländer	29	3,2	16	13	-2	-6,5	2	7,4
dar. Personen im Kontext von Fluchtmigration ¹⁾	15	1,7	8	7	1	7,1	-2	-11,8
Menschen mit Behinderungen								
Schwerbehinderte Menschen	4	0,4	*	*	-7	-63,6	-26	-86,7
Menschen mit Behinderung i. S. § 19 SGB III	16	1,8	8	8	-42	-72,4	-137	-89,5
Schulabschluss								
ohne Hauptschulabschluss	3	0,3	*	*	-7	-70,0	-22	-88,0
Hauptschulabschluss	198	22,1	130	68	3	1,5	-29	-12,8
Realschulabschluss	593	66,2	377	216	-9	-1,5	-8	-1,3
(Fach-)Hochschulreife	47	5,2	*	*	7	17,5	2	4,4
keine Angabe	55	6,1	30	25	-8	-12,7	-57	-50,9
Besuchte Schule								
Allgemeinbildende Schulen	756	84,4	485	271	9	1,2	-36	-4,5
Berufsbildende Schulen	94	10,5	50	44	-41	-30,4	-91	-49,2
Hochschulen und Akademien	*	x	*	*	4	30,8	2	13,3
sonstige Schulen	26	2,9	17	9	18	225,0	17	188,9
keine Angabe	*	x	*	*	-4	-57,1	-6	-66,7
Schulabgangsjahr								
im Berichtsjahr	684	76,3	436	248	-6	-0,9	16	2,4
in den Vorjahren	*	x	*	85	-5	-2,3	-125	-37,2
keine Angabe	*	x	*	-	-3	-75,0	-5	-83,3
Altbewerberinnen und Altbewerber								
Suche in einem der letzten 5 Berichtsjahre	214	23,9	132	82	-31	-12,7	-148	-40,9
dar. Suche im letzten Berichtsjahr	194	21,7	118	76	-39	-16,7	-147	-43,1

© Statistik der Bundesagentur für Arbeit

*) Aus Gründen der statistischen Geheimhaltung werden Zahlenwerte von 1 oder 2 und Daten, aus denen rechnerisch auf einen solchen Zahlenwert geschlossen werden kann, anonymisiert.

x Nachweis nicht sinnvoll / nicht möglich; .x Veränderungswert > 250 %

¹⁾ Für ukrainische Staatsangehörige sind die Aufenthaltsrechtlichen Informationen zum Fluchthintergrund stark untererfasst. Deshalb wird die Gesamtzahl der „Personen im Kontext Fluchtmigration“ nur unter Ausschluss von ukrainischen Staatsangehörigen ausgewiesen.

2.2 Altbewerberinnen und Altbewerber nach ausgewählten Merkmalen und dem Status der Ausbildungssuche

AA Freiberg
Berichtsjahr 2023/2024, Januar 2024

Insgesamt ▼

AA Freiberg ▼

Merkmale	2023/24				Veränderung gegenüber Vorjahr (Sp. 1)		Veränderungen gegenüber Vorvorjahr (Sp. 1)	
	Anzahl	Anteil in %	Männer	Frauen	absolut	in %	absolut	in %
	1	2	3	4	5	6	7	8
Insgesamt	214	100,0	132	82	-31	-12,7	-148	-40,9
dar. Suche im letzten Berichtsjahr	194	90,7	118	76	-39	-16,7	-147	-43,1
einmündend	49	22,9	29	20	10	25,6	-97	-66,4
andere ehemalige	50	23,4	32	18	-17	-25,4	-26	-34,2
mit Alternative	64	29,9	39	25	-25	-28,1	-16	-20,0
unversorgt	31	14,5	18	13	-7	-18,4	-8	-20,5
Alter								
unter 20 Jahre	152	71,0	92	60	-18	-10,6	-93	-38,0
20 bis unter 25 Jahre	51	23,8	33	18	-12	-19,0	-45	-46,9
25 Jahre und älter	11	5,1	7	4	-1	-8,3	-10	-47,6
Staatsangehörigkeit								
Deutsche	201	93,9	124	77	-31	-13,4	-144	-41,7
Ausländerinnen und Ausländer	13	6,1	8	5	-	-	-4	-23,5
dar. Personen im Kontext von Fluchtmigration ¹⁾	6	2,8	*	*	-2	-25,0	-5	-45,5
Menschen mit Behinderungen								
Schwerbehinderte Menschen	*	x	-	*	-6	-85,7	-23	-95,8
Menschen mit Behinderung i. S. § 19 SGB III	14	6,5	7	7	-37	-72,5	-136	-90,7
Schulabschluss								
ohne Hauptschulabschluss	*	x	*	*	-7	-77,8	-23	-92,0
Hauptschulabschluss	78	36,4	52	26	4	5,4	-39	-33,3
Realschulabschluss	75	35,0	48	27	-14	-15,7	-24	-24,2
(Fach-)Hochschulreife	*	x	*	*	-	-	-3	-11,5
keine Angabe	36	16,8	20	16	-14	-28,0	-59	-62,1
Besuchte Schule								
Allgemeinbildende Schulen	124	57,9	79	45	-7	-5,3	-68	-35,4
Berufsbildende Schulen	58	27,1	35	23	-39	-40,2	-95	-62,1
Hochschulen und Akademien	11	5,1	4	7	3	37,5	1	10,0
sonstige Schulen	21	9,8	14	7	15	.x	17	.x
keine Angabe	-	-	-	-	-3	-100,0	-3	-100,0
Schulabgangsjahr								
im Berichtsjahr	49	22,9	32	17	-14	-22,2	-10	-16,9
in den Vorjahren	165	77,1	100	65	-17	-9,3	-138	-45,5
keine Angabe	-	-	-	-	-	-	-	-

© Statistik der Bundesagentur für Arbeit

*) Aus Gründen der statistischen Geheimhaltung werden Zahlenwerte von 1 oder 2 und Daten, aus denen rechnerisch auf einen solchen Zahlenwert geschlossen werden kann, anonymisiert.

x Nachweis nicht sinnvoll / nicht möglich; .x Veränderungswert > 250 %

1) Für ukrainische Staatsangehörige sind die Aufenthaltsrechtlichen Informationen zum Fluchthintergrund stark untererfasst. Deshalb wird die Gesamtzahl der „Personen im Kontext Fluchtmigration“ nur unter Ausschluss von ukrainischen Staatsangehörigen ausgewiesen.

2.3 Ausländische Bewerberinnen und Bewerber nach ausgewählten Merkmalen und dem Status der Ausbildungssuche

AA Freiberg
Berichtsjahr 2023/2024, Januar 2024

einmündend ▼

AA Freiberg ▼

Merkmale	2023/24				Veränderung gegenüber Vorjahr (Sp. 1)		Veränderung gegenüber Vorvorjahr (Sp. 1)	
	Anzahl	Anteil in %	Männer	Frauen	absolut	in %	absolut	in %
	1	2	3	4	5	6	7	8
Insgesamt	x	100,0	x	x	x	x	x	x
dar. Personen im Kontext von Fluchtmigration ¹⁾	x	x	x	x	x	x	x	x
Alter								
unter 20 Jahre	x	x	x	x	x	x	x	x
20 bis unter 25 Jahre	x	x	x	x	x	x	x	x
25 Jahre und älter	x	x	x	x	x	x	x	x
Menschen mit Behinderungen								
Schwerbehinderte Menschen	x	x	x	x	x	x	x	x
Menschen mit Behinderung i. S. § 19 SGB III	x	x	x	x	x	x	x	x
Schulabschluss								
ohne Hauptschulabschluss	x	x	x	x	x	x	x	x
Hauptschulabschluss	x	x	x	x	x	x	x	x
Realschulabschluss	x	x	x	x	x	x	x	x
(Fach-)Hochschulreife	x	x	x	x	x	x	x	x
keine Angabe	x	x	x	x	x	x	x	x
Besuchte Schule								
Allgemeinbildende Schulen	x	x	x	x	x	x	x	x
Berufsbildende Schulen	x	x	x	x	x	x	x	x
Hochschulen und Akademien	x	x	x	x	x	x	x	x
sonstige Schulen	x	x	x	x	x	x	x	x
keine Angabe	x	x	x	x	x	x	x	x
Schulabgangsjahr								
im Berichtsjahr	x	x	x	x	x	x	x	x
in den Vorjahren	x	x	x	x	x	x	x	x
keine Angabe	x	x	x	x	x	x	x	x
Altbewerberinnen und Altbewerber								
Suche in einem der letzten 5 Berichtsjahre	x	x	x	x	x	x	x	x
dar. Suche im letzten Berichtsjahr	x	x	x	x	x	x	x	x

© Statistik der Bundesagentur für Arbeit

*) Aus Gründen der statistischen Geheimhaltung werden Zahlenwerte von 1 oder 2 und Daten, aus denen rechnerisch auf einen solchen Zahlenwert geschlossen werden kann, anonymisiert.

x Nachweis nicht sinnvoll / nicht möglich; .x Veränderungswert > 250 %

1) Für ukrainische Staatsangehörige sind die Aufenthaltsrechtlichen Informationen zum Fluchthintergrund stark untererfasst. Deshalb wird die Gesamtzahl der „Personen im Kontext Fluchtmigration“ nur unter Ausschluss von ukrainischen Staatsangehörigen ausgewiesen.

3.1 Bewerberinnen und Bewerber sowie betriebliche Berufsausbildungsstellen nach Berufen

AA Freiberg
Berichtsjahr 2023/2024, Januar 2024

AA Freiberg ▼

Berufsgruppen (KldB 2010)	Bewerberinnen und Bewerber				Betriebliche Berufsausbildungsstellen				Auf 100 gemeldete betriebliche Berufsausbildungsstellen kommen ... Bewerber/-innen.		Auf 100 unbesetzte Berufsausbildungsstellen kommen ... unversorgte Bewerber/-innen.	
	Insgesamt		darunter unversorgt		Insgesamt		darunter unbesetzt		2023/24	Veränd. ggü. VJ in %	2023/24	Veränd. ggü. VJ
	Anzahl	Veränd. ggü. VJ in %	Anzahl	Veränd. ggü. VJ in %	Anzahl	Veränd. ggü. VJ in %	Anzahl	Veränd. ggü. VJ in %				
	1	2	3	4	5	6	7	8	9	10	11	12
Insgesamt	896	-1,5	x	x	1.132	11,0	x	x	79	-10	x	x
Berufe nach KldB 2010												
111 Landwirtschaft	21	-19,2	x	x	7	-30,0	x	x	300	40	x	x
112 Tierwirtschaft	3	-50,0	x	x	9	12,5	x	x	33	-42	x	x
113 Pferdewirtschaft	4	-	x	x	-	-	x	x	x	x	x	x
114 Fischwirtschaft	*	-	x	x	-	-	x	x	x	x	x	x
115 Tierpflege	6	20,0	x	x	-	-	x	x	x	x	x	x
116 Weinbau	-	-	x	x	-	-	x	x	x	x	x	x
117 Forst-,Jagdwirtschaft, Landschaftspflege	11	57,1	x	x	*	-	x	x	x	x	x	x
121 Gartenbau	11	-35,3	x	x	3	-50,0	x	x	367	83	x	x
122 Floristik	3	-	x	x	-	-100,0	x	x	x	x	x	x
211 Berg-, Tagebau und Sprengtechnik	*	100,0	x	x	3	-	x	x	x	x	x	x
212 Naturstein-,Mineral-,Baustoffherstell.	3	200,0	x	x	6	-25,0	x	x	50	x	x	x
213 Industrielle Glasherstell.,-verarbeitung	*	-	x	x	*	100,0	x	x	x	x	x	x
214 Industrielle Keramikherstell.,-verarbeit	*	-	x	x	-	-100,0	x	x	x	x	x	x
221 Kunststoff,Kautschukherstell.,verarbeit	*	-	x	x	3	-40,0	x	x	x	x	x	x
222 Farb- und Lacktechnik	9	12,5	x	x	-	-100,0	x	x	x	x	x	x
223 Holzbe- und -verarbeitung	37	23,3	x	x	17	21,4	x	x	218	3	x	x
231 Papier- und Verpackungstechnik	*	-33,3	x	x	21	-	x	x	x	x	x	x
232 Technische Mediengestaltung	12	-20,0	x	x	*	100,0	x	x	x	x	x	x
233 Fototechnik und Fotografie	*	-	x	x	-	-	x	x	x	x	x	x
234 Drucktechnik,-weiterverarb.,Buchbinderei	-	-100,0	x	x	25	66,7	x	x	-	x	x	x
241 Metallerzeugung	-	-100,0	x	x	15	15,4	x	x	-	x	x	x
242 Metallbearbeitung	12	9,1	x	x	45	21,6	x	x	27	-3	x	x
243 Metalloberflächenbehandlung	-	-100,0	x	x	7	75,0	x	x	-	x	x	x
244 Metallbau und Schweißtechnik	12	-	x	x	30	57,9	x	x	40	-23	x	x
245 Feinwerk- und Werkzeugtechnik	-	-100,0	x	x	15	36,4	x	x	-	-36	x	x
251 Maschinenbau- und Betriebstechnik	13	-13,3	x	x	50	16,3	x	x	26	-9	x	x
252 Fahrzeug-Luft-Raumfahrt,-Schiffbautechn.	103	7,3	x	x	63	3,3	x	x	163	6	x	x
261 Mechatronik und Automatisierungstechnik	21	-19,2	x	x	43	26,5	x	x	49	-28	x	x
262 Energietechnik	20	5,3	x	x	78	41,8	x	x	26	-9	x	x
263 Elektrotechnik	11	83,3	x	x	*	-66,7	x	x	x	x	x	x
272 Techn. Zeichnen, Konstruktion, Modellbau	3	-50,0	x	x	9	200,0	x	x	33	-167	x	x
273 Technische Produktionsplanung,-steuerung	-	-100,0	x	x	14	75,0	x	x	-	x	x	x
281 Textiltechnik und -produktion	-	-100,0	x	x	7	-30,0	x	x	-	x	x	x
282 Textilverarbeitung	*	-	x	x	*	-	x	x	x	x	x	x
283 Leder-, Pelzherstellung u. -verarbeitung	*	-	x	x	*	-	x	x	x	x	x	x
291 Getränkeherstellung	*	-	x	x	-	-	x	x	x	x	x	x
292 Lebensmittel- u. Genussmittelherstellung	10	-23,1	x	x	29	-	x	x	34	-10	x	x
293 Speisenzubereitung	14	-44,0	x	x	14	40,0	x	x	100	-150	x	x
311 Bauplanung u. -überwachung, Architektur	*	-	x	x	-	-	x	x	x	x	x	x
312 Vermessung und Kartografie	3	200,0	x	x	3	-	x	x	100	x	x	x
321 Hochbau	16	-27,3	x	x	43	-17,3	x	x	37	-5	x	x
322 Tiefbau	6	-	x	x	16	-	x	x	38	-	x	x
331 Bodenverlegung	*	-	x	x	*	-	x	x	x	x	x	x
332 Maler,-,Stuckat.,Bauwerksabd.,Bautenschutz	17	-22,7	x	x	9	50,0	x	x	189	-178	x	x
333 Aus-,Trockenbau.Iso.Zimmer.Glas.Roll.bau	8	-57,9	x	x	6	20,0	x	x	133	-247	x	x
341 Gebäudetechnik	-	-100,0	x	x	-	-	x	x	x	x	x	x
342 Klempnerei,Sanitär,Heizung,Klimatechnik	8	14,3	x	x	19	-9,5	x	x	42	9	x	x
343 Ver- und Entsorgung	12	20,0	x	x	18	38,5	x	x	67	-10	x	x
412 Biologie	*	100,0	x	x	3	-	x	x	x	x	x	x
413 Chemie	9	-35,7	x	x	5	66,7	x	x	180	-287	x	x
414 Physik	*	100,0	x	x	5	-	x	x	x	x	x	x
422 Umweltschutztechnik	*	-	x	x	-	-	x	x	x	x	x	x
431 Informatik	17	21,4	x	x	7	-61,1	x	x	243	165	x	x
432 IT-Systemanalyse,Anwenderber.,IT-Vertrieb	*	-	x	x	*	-	x	x	x	x	x	x
433 IT-Netzwerk,-Koord.,-Administr.,-Orga.	-	-100,0	x	x	-	-	x	x	x	x	x	x
434 Softwareentwicklung und Programmierung	26	-	x	x	5	-	x	x	520	-	x	x
512 Überwachung,Wartung/Verkehrsinfrastruktur	11	37,5	x	x	5	-	x	x	220	60	x	x
513 Lagerwirt.,Post,Zustellung,Güterumschlag	58	48,7	x	x	61	8,9	x	x	95	25	x	x
514 Servicekräfte im Personenverkehr	*	-	x	x	-	-	x	x	x	x	x	x

515 Überwachung u. Steuerung Verkehrsbetrieb	-	-100,0	x	x	-	-	x	x	x	x	x	x
516 Kaufleute - Verkehr und Logistik	-	-100,0	x	x	5	-	x	x	-	x	x	x
521 Fahrzeugführung im Straßenverkehr	4	-50,0	x	x	30	7,1	x	x	13	-15	x	x
522 Fahrzeugführung im Eisenbahnverkehr	7	133,3	x	x	-	-	x	x	x	x	x	x
524 Fahrzeugführung im Schiffsverkehr	*	-	x	x	-	-	x	x	x	x	x	x
525 Bau- und Transportgeräteführung	3	-62,5	x	x	9	-	x	x	33	-56	x	x
531 Obj.-,Pers.-,Brandschutz,Arbeits sicherh.	6	200,0	x	x	*	-	x	x	x	x	x	x
533 Gewerbe,Gesundheitsaufsicht,Desinfektion	-	-	x	x	*	-	x	x	x	x	x	x
541 Reinigung	*	-	x	x	*	100,0	x	x	x	x	x	x
611 Einkauf und Vertrieb	-	-100,0	x	x	-	-	x	x	x	x	x	x
612 Handel	3	-50,0	x	x	50	28,2	x	x	6	-9	x	x
613 Immobilienwirtschaft, Facility-Management	9	-18,2	x	x	-	-	x	x	x	x	x	x
621 Verkauf (ohne Produktspezialisierung)	94	8,0	x	x	133	15,7	x	x	71	-5	x	x
622 Verkauf Bekleid.,Elektro,KFZ,Hartwaren	9	-	x	x	6	200,0	x	x	150	x	x	x
623 Verkauf von Lebensmitteln	*	-66,7	x	x	32	-25,6	x	x	x	x	x	x
624 Verkauf drog.apotheken.Waren,Medizinbed.	7	133,3	x	x	*	-50,0	x	x	x	x	x	x
625 Buch-Kunst-Antiquitäten-,Musikfachhandel	*	-33,3	x	x	-	-	x	x	x	x	x	x
631 Tourismus und Sport	4	-42,9	x	x	*	-	x	x	x	x	x	x
632 Hotellerie	3	-50,0	x	x	4	33,3	x	x	75	-125	x	x
633 Gastronomie	17	112,5	x	x	8	-27,3	x	x	213	140	x	x
634 Veranstaltungsservice, -management	4	.x	x	x	-	-	x	x	x	x	x	x
713 Unternehmensorganisation und -strategie	17	41,7	x	x	28	47,4	x	x	61	-2	x	x
714 Büro und Sekretariat	28	-6,7	x	x	30	100,0	x	x	93	-107	x	x
715 Personalwesen und -dienstleistung	-	-	x	x	-	-	x	x	x	x	x	x
721 Versicherungs- u. Finanzdienstleistungen	13	8,3	x	x	14	7,7	x	x	93	1	x	x
723 Steuerberatung	4	100,0	x	x	4	-42,9	x	x	100	x	x	x
731 Rechtsberatung, -sprechung und -ordnung	*	-33,3	x	x	-	-	x	x	x	x	x	x
732 Verwaltung	32	-5,9	x	x	14	-6,7	x	x	229	2	x	x
733 Medien-Dokumentations-Informationsdienst	3	-	x	x	*	-66,7	x	x	x	x	x	x
811 Arzt- und Praxishilfe	30	42,9	x	x	11	37,5	x	x	273	10	x	x
813 Gesundh.,Krankenpfl.,Rettungsd.Geburtsh.	-	-	x	x	-	-	x	x	x	x	x	x
816 Psychologie, nichtärztl. Psychotherapie	-	-	x	x	-	-	x	x	x	x	x	x
823 Körperpflege	11	-45,0	x	x	3	-40,0	x	x	367	-33	x	x
824 Bestattungswesen	*	-66,7	x	x	-	-	x	x	x	x	x	x
825 Medizin-, Orthopädie- und Rehaetechnik	6	-45,5	x	x	10	-41,2	x	x	60	-5	x	x
831 Erziehung,Sozialarb.,Heilerziehungspfl.	-	-	x	x	-	-	x	x	x	x	x	x
832 Hauswirtschaft und Verbraucherberatung	6	-33,3	x	x	-	-	x	x	x	x	x	x
842 Lehrt.berufsb.Fächer,betr.Ausb.,Betr.päd	-	-	x	x	-	-	x	x	x	x	x	x
913 Gesellschaftswissenschaften	-	-	x	x	-	-	x	x	x	x	x	x
921 Werbung und Marketing	*	-	x	x	*	-	x	x	x	x	x	x
923 Verlags- und Medienwirtschaft	-	-100,0	x	x	-	-	x	x	x	x	x	x
932 Innenarchitektur, Raumausstattung	5	66,7	x	x	-	-	x	x	x	x	x	x
933 Kunsthandwerk und bildende Kunst	*	-66,7	x	x	*	-	x	x	x	x	x	x
934 Kunsthandwerkli. Keramik-, Glasgestaltung	*	-	x	x	-	-	x	x	x	x	x	x
935 Kunsthandwerkliche Metallgestaltung	-	-	x	x	-	-	x	x	x	x	x	x
936 Musikinstrumentenbau	-	-	x	x	-	-	x	x	x	x	x	x
945 Veranstaltungs-, Kamera-, Tontechnik	6	50,0	x	x	-	-	x	x	x	x	x	x
946 Bühnen- und Kostümbildneri, Requisite	-	-100,0	x	x	-	-	x	x	x	x	x	x

1) Die Ausbildungsarten "duales ausbildungsintegrierendes Studium" und "Abiturientenausbildung" sind doppelt qualifizierende Ausbildungen aus einer Berufsausbildung nach dem BBiG und z. B. einem Studienabschluss. Sie setzen die (Fach-)Hochschulreife voraus.

*) Aus Datenschutzgründen und Gründen der statistischen Geheimhaltung werden Zahlenwerte von 1 oder 2 und Daten, aus denen rechnerisch auf einen solchen Zahlenwert geschlossen werden kann, anonymisiert.

x Nachweis nicht sinnvoll / nicht möglich; .X Veränderungswert > 250%

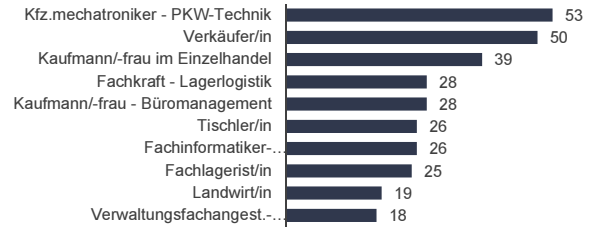
3.2 Top 10 der Berufe - Bewerberinnen und Bewerber sowie Berufsausbildungsstellen

Agentur für Arbeit Freiberg
Berichtsjahr 2023/2024, Januar 2024

Insgesamt

Top-10-Berufe der Bewerberinnen und Bewerber	Bewerberinnen und Bewerber
Insgesamt	896
Kfz.mechatroniker - PKW-Technik	53
Verkäufer/in	50
Kaufmann/-frau im Einzelhandel	39
Fachkraft - Lagerlogistik	28
Kaufmann/-frau - Büromanagement	28
Tischler/in	26
Fachinformatiker-Anwendungsentwicklung	26
Fachlagerist/in	25
Landwirt/in	19
Verwaltungsfachangest.- Kommunalverwalt.	18
Männer	563
Kfz.mechatroniker - PKW-Technik	46
Tischler/in	24
Fachkraft - Lagerlogistik	24
Verkäufer/in	24
Fachlagerist/in	22
Fachinformatiker-Anwendungsentwicklung	21
Kaufmann/-frau im Einzelhandel	19
Landwirt/in	18
Land- und Baumaschinenmechatroniker/in	16
Mechatroniker/in	16
Frauen	333
Verkäufer/in	26
Kaufmann/-frau im Einzelhandel	20
Kaufmann/-frau - Büromanagement	20
Verwaltungsfachangest.- Kommunalverwalt.	15
Industrie Kaufmann/-frau	13
Medizinische/r Fachangestellte/r	13
Fachmann-Restaurants u. Verantst.gastro.	9
Tiermedizinische/r Fachangestellte/r	9
Friseur/in	9
Kfz.mechatroniker - PKW-Technik	7

Top-10-Berufe der Bewerberinnen und Bewerber
Agentur für Arbeit Freiberg
Berichtsjahr 2023/2024, jeweils aktueller Monat



Top-10-Berufe der Bewerber
Agentur für Arbeit Freiberg
Berichtsjahr 2023/2024, jeweils aktueller Monat



Top-10-Berufe der Bewerberinnen
Agentur für Arbeit Freiberg
Berichtsjahr 2023/2024, jeweils aktueller Monat



Insgesamt

Top-10-Berufe der Berufsausbildungsstellen	Berufsausbildungsstellen
Insgesamt	1.139
Kaufmann/-frau im Einzelhandel	74
Verkäufer/in	53
Fachkraft - Lagerlogistik	40
Elektroniker/in- Energie-/Gebäudetechnik	39
Mechatroniker/in	38
Zerspanungsmechaniker/in	36
Industriemechaniker/in	33
Elektroniker/in für Betriebstechnik	31
Kaufmann/-frau - Büromanagement	31
Berufskraftfahrer/in	29

Top-10-Berufe der Berufsausbildungsstellen
Agentur für Arbeit Freiberg
Berichtsjahr 2023/2024, jeweils aktueller Monat



© Statistik der Bundesagentur für Arbeit

*) Aus Gründen der statistischen Geheimhaltung werden Zahlenwerte von 1 oder 2 und Daten, aus denen rechnerisch auf einen solchen Zahlenwert geschlossen werden kann, anonymisiert.



4 Bewerberinnen und Bewerber sowie betriebliche Berufsausbildungsstellen nach Schulabschluss

Agentur für Arbeit Freiberg
Berichtsjahr 2023/2024, Januar 2024

mindestens erwarteter Schulabschluss	Betriebliche Berufsausbildungsstellen			darunter unbesetzt		
	Anzahl	Anteil in %	Veränd. ggü. VJ in %	Anzahl	Anteil in %	Veränd. ggü. VJ in %
	1	2	3	4	5	6
Insgesamt	1.132	100,0	11,0	x	x	x
ohne Hauptschulabschluss	4	0,4	.x	x	x	x
Hauptschulabschluss	455	40,2	15,5	x	x	x
Realschulabschluss	526	46,5	17,7	x	x	x
(Fach-)Hochschulreife	32	2,8	60,0	x	x	x
keine Angabe/ nicht relevant	115	10,2	-27,2	x	x	x

Schulabschluss	Bewerberinnen und Bewerber			darunter unversorgt		
	Anzahl	Anteil in %	Veränd. ggü. VJ in %	Anzahl	Anteil in %	Veränd. ggü. VJ in %
	1	2	3	4	5	6
Insgesamt	896	100,0	-1,5	x	x	x
ohne Hauptschulabschluss	3	0,3	-70,0	x	x	x
Hauptschulabschluss	198	22,1	1,5	x	x	x
Realschulabschluss	593	66,2	-1,5	x	x	x
(Fach-)Hochschulreife	47	5,2	17,5	x	x	x
keine Angabe/ nicht relevant	55	6,1	-12,7	x	x	x

© Statistik der Bundesagentur für Arbeit

*) Aus Gründen der statistischen Geheimhaltung werden Zahlenwerte von 1 oder 2 und Daten, aus denen rechnerisch auf einen solchen Zahlenwert geschlossen werden kann, anonymisiert.

x Nachweis nicht sinnvoll / nicht möglich; .x Veränderungswert > 250 %

5.1 Berufsausbildungsstellen nach zuständiger Kammer

AA Freiberg

Berichtsjahr 2023/2024, Januar 2024

Insgesamt ▼

AA Freiberg ▼

Zuständige Stelle ¹⁾	Berufsausbildungsstellen	Veränderung gegenüber Vorjahr		Veränderung gegenüber Vorvorjahr	
		absolut	in %	absolut	in %
	1	2	3	4	5
Insgesamt	1.139	114	11,1	19	1,7
Industrie- und Handelskammer	801	111	16,1	111	16,1
Handwerkskammer	244	17	7,5	- 41	- 14,4
Freie Berufe ²⁾	12	- 2	- 14,3	- 7	- 36,8
Ärzttekammer	*	3	x	-	-
Zahnärztekammer	*	- 2	- 40,0	-	-
Tierärztekammer	*	1	-	- 1	- 50,0
Apothekenkammer	-	- 1	- 100,0	- 2	- 100,0
Rechtsanwaltskammer	-	-	-	-	-
Notarkammer	-	-	-	-	-
Patentanwaltskammer	-	-	-	-	-
Steuerberaterkammer	4	- 3	- 42,9	- 4	- 50,0
Landwirtschaftskammer	21	- 12	- 36,4	- 11	- 34,4
Öffentlicher Dienst	15	- 3	- 16,7	- 3	- 16,7
keine Angabe ³⁾	46	3	7,0	- 30	- 39,5

© Statistik der Bundesagentur für Arbeit

1) Diese Angabe bezeichnet die Kammer, welche dem ausbildenden Betrieb die Ausbildungsberechtigung für die im Stellenangebot genannte Ausbildung ausgestellt hat.

2) In der Kategorie freie Berufe sind auch Stellen mit Zugehörigkeit zur Architekten-, Wirtschaftsprüfer-, Psychotherapeuten und Ingenieurkammer enthalten.

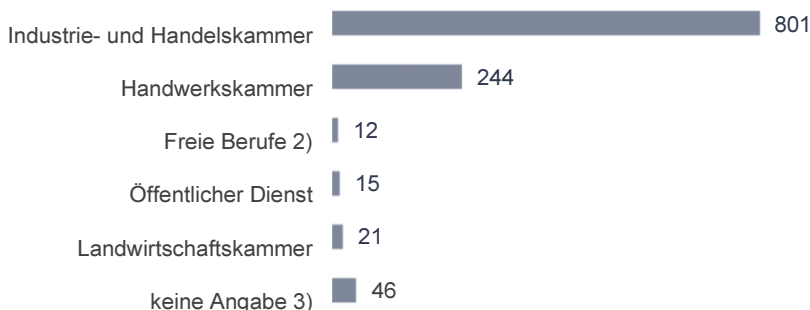
3) Die Kategorie enthält Stellen ohne Angabe zur Kammerzugehörigkeit, übrige Berufe und Stellen mit Zugehörigkeit zur Pflegekammer.

*) Aus Gründen der statistischen Geheimhaltung werden Zahlenwerte von 1 oder 2 und Daten, aus denen rechnerisch auf einen solchen Zahlenwert geschlossen werden kann, anonymisiert.

Berufsausbildungsstellen nach zuständiger Stelle

AA Freiberg

Berichtsjahr 2023/2024, Januar 2024



Quelle: Statistik der Bundesagentur für Arbeit



6 Bewerberinnen und Bewerber nach dem Status der Ausbildungssuche und der Art des Verbleibs

Agentur für Arbeit Freiberg
Berichtsjahr 2023/2024, Januar 2024

Die Daten liegen erst ab März vor.

7.4 Bewerberinnen und Bewerber sowie Berufsausbildungsstellen nach Agentur für Arbeit und Geschäftsstellen

Agentur für Arbeit Freiberg
Berichtsjahr 2023/2024, Januar 2024

Regionen	Bewerberinnen und Bewerber				Berufs- ausbildungs- stellen		dar. betriebliche Berufsausbildungsstellen				Auf 100 gemel- dete betriebl. Berufsausbil- dungsstellen kommen ... Bewerber/-innen.		Auf 100 unbe- setzte Berufs- ausbildungs- stellen kommen ... unversorgte Bewerber/-innen.	
	Insgesamt		darunter unversorgt				Insgesamt		darunter unbesetzt		Anzahl	Veränd. ggü. VJ absolut	Anzahl	Veränd. ggü. VJ absolut
	Anzahl	Veränd. ggü. VJ in %	Anzahl	Veränd. ggü. VJ in %	Anzahl	Veränd. ggü. VJ in %	Anzahl	Veränd. ggü. VJ in %						
	1	2	3	4	5	6	7	8	9	10	11	12	13	14
AA Freiberg	896	-1,5	x	x	1.139	11,1	1.132	11,0	x	x	79	-10	x	x
GSt Hainichen	322	-0,6	x	x	429	2,1	424	x	x	x	76	x	x	x
GSt Freiberg	299	-5,1	x	x	418	19,4	*	x	x	x	x	x	x	x
GSt Döbeln	275	1,5	x	x	292	14,5	292	14,5	x	x	94	-12	x	x

© Statistik der Bundesagentur für Arbeit

*) Aus Gründen der statistischen Geheimhaltung werden Zahlenwerte von 1 oder 2 und Daten, aus denen rechnerisch auf einen solchen Zahlenwert geschlossen werden kann, anonymisiert.

x Nachweis nicht sinnvoll / nicht möglich; .x Veränderungswert > 250 %

8.1 Bewerberinnen und Bewerber bis zum jeweiligen Berichtsmonat

AA Freiberg
Zeitreihe

Insgesamt

AA Freiberg

Berichtsmonat	Berichtsjahre					
	2018/19	2019/20	2020/21	2021/22	2022/23	2023/24
	1	2	3	4	5	6
Oktober	917	831	679	500	566	577
November	1.041	954	820	728	675	716
Dezember	1.148	1.075	976	911	814	815
Januar	1.221	1.143	1.061	1.010	910	896
Februar	1.317	1.232	1.146	1.121	1.005	...
März	1.403	1.314	1.248	1.207	1.083	...
April	1.503	1.366	1.325	1.310	1.148	...
Mai	1.565	1.397	1.408	1.383	1.212	...
Juni	1.638	1.474	1.465	1.458	1.297	...
Juli	1.716	1.546	1.529	1.508	1.374	...
August	1.774	1.604	1.582	1.559	1.440	...
September	1.803	1.628	1.608	1.584	1.467	...

© Statistik der Bundesagentur für Arbeit

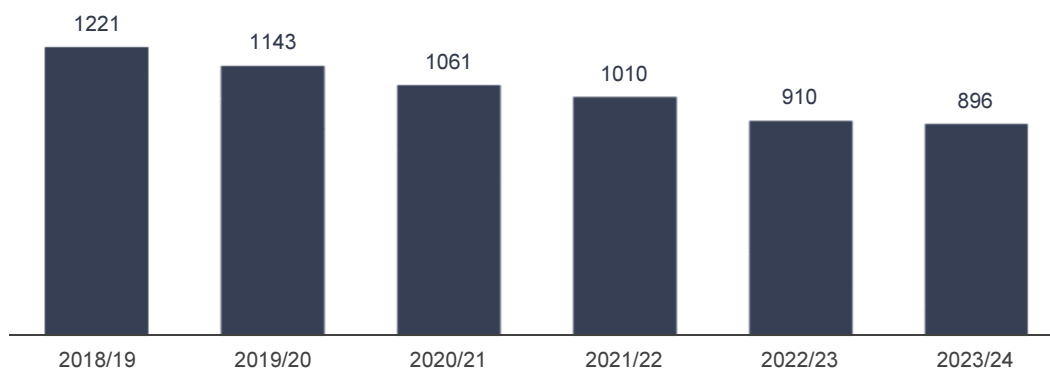
... Angaben fallen später an

Hinweis: Für das aktuelle Berichtsjahr werden bis einschließlich Berichtsmonat Februar nur die Insgesamt-Zahlen veröffentlicht.

Bewerberinnen und Bewerber

AA Freiberg

Zeitreihe, jeweils aktueller Berichtsmonat



Quelle: Statistik der Bundesagentur für Arbeit

8.2 Berufsausbildungsstellen bis zum jeweiligen Berichtsmonat

AA Freiberg
Zeitreihe

Insgesamt

AA Freiberg

Berichtsmonat	Berichtsjahre					
	2018/19	2019/20	2020/21	2021/22	2022/23	2023/24
	1	2	3	4	5	6
Oktober	939	832	770	811	761	814
November	1.039	975	872	959	886	957
Dezember	1.132	1.067	992	1.036	960	1.084
Januar	1.196	1.137	1.056	1.120	1.025	1.139
Februar	1.278	1.218	1.147	1.204	1.121	...
März	1.323	1.295	1.252	1.286	1.176	...
April	1.369	1.319	1.301	1.335	1.225	...
Mai	1.407	1.380	1.354	1.374	1.269	...
Juni	1.475	1.422	1.413	1.403	1.305	...
Juli	1.505	1.469	1.481	1.439	1.337	...
August	1.536	1.503	1.533	1.467	1.377	...
September	1.716	1.671	1.667	1.626	1.550	...

© Statistik der Bundesagentur für Arbeit

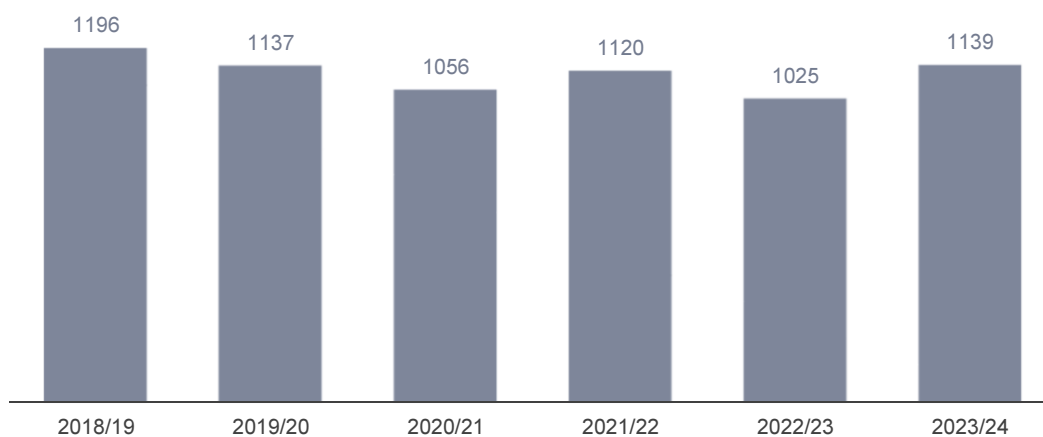
... Angaben fallen später an

Hinweis: Für das aktuelle Berichtsjahr werden bis einschließlich Berichtsmonat Februar nur die Insgesamt-Zahlen veröffentlicht.

Berufsausbildungsstellen

AA Freiberg

Zeitreihe, jeweils aktueller Berichtsmonat



Quelle: Statistik der Bundesagentur für Arbeit

Methodische Hinweise zu den Statistiken über den Ausbildungsmarkt

Kurzbeschreibung

Die Ausbildungsmarktstatistik berichtet über

- gemeldete Bewerberinnen und Bewerber für Berufsausbildungsstellen, die das Beratungs- und Vermittlungsangebot der Agenturen für Arbeit (AA) und Jobcenter (JC) zum Ausbildungsmarkt in Anspruch nehmen, sowie
- Berufsausbildungsstellen, die bei AA und JC für die Ausbildungsvermittlung mit Vermittlungsauftrag gemeldet wurden.

Sowohl die AA als auch die JC in gemeinsamer Einrichtungen (gE) und in alleiniger kommunaler Trägerschaft (zKT) führen Ausbildungsvermittlung nach § 35 Sozialgesetzbuch Drittes Buch (SGB III) durch. Träger der Grundsicherung können diese Aufgabe durch die AA wahrnehmen lassen (§ 16 Abs. 4 SGB II).

Grundgesamtheit

Die Ausbildungsmarktstatistik berichtet über Bewerberinnen und Bewerber, die einen anerkannten Ausbildungsberuf nach dem **Berufsbildungsgesetz (BBiG)** wünschen, und über Berufsausbildungsstellen für nach dem BBiG anerkannte Ausbildungsberufe. Das BBiG gilt auch für die Berufe der Handwerksordnung.

Die statistische Berichterstattung konzentriert sich damit auf das zahlenmäßig bedeutsamste Segment des Ausbildungsmarktes: die BBiG-Berufe. Hierbei handelt es sich üblicherweise um duale Ausbildungen, d. h. Ausbildungen, die parallel in Betrieb und Berufsschule stattfinden. Außerdem fallen hierunter Ausbildungsplätze in Berufsbildungswerken und sonstigen Einrichtungen, die Ausbildungsmaßnahmen für Menschen mit Behinderungen durchführen, aber auch Ausbildungen im Rahmen eines dualen, ausbildungsintegrierenden Studiums oder einer Abiturientenausbildung, die den Abschluss einer Berufsausbildung nach dem BBiG beinhaltet.

Nicht enthalten sind:

- Ausbildungen im öffentlich-rechtlichen Dienstverhältnis (z. B. Beamtin/Beamter)
- Ausbildungen in nicht anerkannten Ausbildungsberufen
- schulische Ausbildungen
- duale, praxisintegrierende Studiengänge

Die Berichterstattung unterscheidet zwischen drei **Ausbildungsarten**:

- Duale Berufsausbildungen führen zu einem Abschluss in einem anerkannten Ausbildungsberuf.
- Abiturientenausbildungen ermöglichen neben dem Abschluss in einem anerkannten Ausbildungsberuf noch einen weiteren Abschluss, z. B. Handelsfachwirtin/Handelsfachwirt. Sie setzen die (Fach-)Hochschulreife voraus.
- Duales Studium: Die ausbildungsintegrierende Studienform schließt eine Berufsausbildung systematisch mit ein.

Berichtsjahr

Das Berichtsjahr ist der Zeitraum vom **1. Oktober bis zum 30. September des folgenden Jahres**. Die Ausbildungsmarktstatistik weist Bewerberinnen und Bewerber sowie Berufsausbildungsstellen aus, die bei den AA und JC mit dem Ziel der Ausbildungsaufnahme im Berichtsjahr gemeldet sind. Die Monatswerte sind immer kumulierte Daten seit Beginn des Berichtsjahres. Damit bleibt jede/r Bewerberin/Bewerber bzw. jede Berufsausbildungsstelle, die während des Berichtsjahres einmal gemeldet war, statistisch bis zum Ende des Berichtsjahres in der Grundgesamtheit enthalten (Prinzip der Anwesenheitsgesamtheit), auch wenn der Vermittlungsauftrag bereits beendet wurde.

Methodische Hinweise zu den Statistiken über den Ausbildungsmarkt

Für den Nachvermittlungszeitraum nach Ende des Berichtsjahres, also zu Beginn des neuen Berichtsjahres, liefert die Ausbildungsmarktstatistik Daten zum sogenannten **5. Quartal**. Dies sind Bewerberinnen und Bewerber bzw. Berufsausbildungsstellen, deren gewünschter Ausbildungsbeginn zwischen 01.10. und 31.12. liegt. Bewerberinnen und Bewerber, die im 5. Quartal eine Ausbildungsstelle suchen, haben im vorangegangenen Berichtsjahr nicht die gewünschte Ausbildungsstelle gefunden oder sich kurzfristig zur Suche entschlossen. Dies gilt auch für die Berufsausbildungsstellen: Sie waren zum 30.09. unbesetzt oder sind zum Beispiel kurzfristig (wieder) frei geworden.

Üblicherweise beginnen Ausbildungen im August oder September. Deshalb bildet die Ausbildungsmarktstatistik Bewerberinnen/Bewerber sowie Berufsausbildungsstellen zusätzlich als Teilgruppen **mit einem gewünschten Ausbildungsbeginn von Januar bis September** ab. Der gewünschte Beginn liegt hier von vornherein nach dem 31.12. oder er lag ursprünglich zwischen 01.10. und 31.12. und wurde in das neue Kalenderjahr verschoben.

Erhebungszeitpunkt

Die Daten werden monatlich mit Bezug auf einen bestimmten **Stichtag** aufbereitet. Dieser entspricht dem allgemeinen Stichtag der Arbeitsmarktstatistik zur Mitte des Kalendermonats. Eine Ausnahme bildet der Zähltag zum Ende des Berichtsjahres im Berichtsmonat September, der **30. September**.

Regionale Zuordnung

Berufsausbildungsstellen sind seit dem Berichtsjahr 2005/2006 nach dem **Arbeitsort** abgebildet, zuvor nach dem Ort der betreuenden Dienststelle. Für Bewerberinnen und Bewerber richtet sich die Ortsangabe seit September 2003 nach dem **Wohnort**. Die kleinsten berichtsfähigen Gebietseinheiten sind Kreise bzw. BA-Geschäftsstellen.

Bewerberinnen und Bewerber

Gemeldete Bewerberinnen/Bewerber für Berufsausbildungsstellen sind **gemeldete Personen**, die im Berichtsjahr die individuelle Vermittlung in eine betriebliche oder außerbetriebliche Berufsausbildungsstelle in anerkannten Ausbildungsberufen nach dem Berufsbildungsgesetz (BBiG) wünschen und deren Eignung dafür geklärt ist bzw. deren Voraussetzungen dafür gegeben sind. Hierzu zählen auch Ausbildungsplätze in Berufsbildungswerken und sonstigen Einrichtungen, die Ausbildungsmaßnahmen für Menschen mit Behinderungen durchführen, aber auch Ausbildungen im Rahmen eines dualen, ausbildungsintegrierenden Studiums oder einer Abiturientenausbildung, die den Abschluss einer Berufsausbildung nach dem BBiG beinhalten.

Seit dem Berichtsjahr 2008/2009 fließen in die Statistiken zu Bewerberinnen und Bewerbern die Daten der JC zKT ein.

Status der Ausbildungssuche

Die Ausbildungsstellenvermittlung richtet ihre Aktivitäten darauf aus, bis zum **30. September** möglichst für alle Bewerberinnen und Bewerber eine Einmündung in eine Ausbildungsstelle oder in eine Alternative zur Berufsausbildung zu erreichen. Auch danach werden die Vermittlungsbemühungen für unversorgte Bewerberinnen und Bewerber fortgesetzt (s. auch Abschnitt zum „5. Quartal“ unter „Berichtsjahr“).

Methodische Hinweise zu den Statistiken über den Ausbildungsmarkt

Die vier Status der Ausbildungssuche zeigen den Vermittlungsstand der Bewerberinnen und Bewerber am jeweiligen Stichtag in Hinblick auf den 30. September:

- **Einmündende** Bewerberinnen/Bewerber nehmen im Laufe des Berichtsjahres oder später eine Ausbildung auf.
- **Andere ehemalige** Bewerberinnen/Bewerber fragen keine weitere aktive Hilfe bei der Ausbildungssuche nach, ohne dass der Grund explizit bekannt sein muss.
- Bewerberinnen/Bewerber **mit Alternative** sind weiter auf Ausbildungssuche, obwohl sie bereits eine alternative Möglichkeit zur Ausbildung haben oder eine laufende Berufsausbildung fortsetzen. Zu den Alternativen gehören z. B. Schulbildung, Berufsgrundschuljahr, Berufsvorbereitungsjahr, Berufsvorbereitende Bildungsmaßnahmen, Einstiegsqualifizierung oder freiwillige Dienste (wie etwa das Freiwillige Soziale Jahr).
- **Unversorgte** Bewerberinnen/Bewerber sind Ausbildungssuchende, für die weder die Einmündung in eine Berufsausbildung, noch ein weiterer Schulbesuch, eine Teilnahme an einer Fördermaßnahme oder eine Alternative zur Ausbildung bekannt ist und für die Vermittlungsbemühungen weiter laufen.

Als **versorgt** gelten umgekehrt die einmündenden und die anderen ehemaligen Bewerberinnen/Bewerber sowie jene mit Alternative.

Die Status informieren auch darüber, ob die Bewerberinnen/Bewerber noch auf der Suche nach einer Ausbildung sind. Andere ehemalige Bewerberinnen/Bewerber sind **nicht mehr suchend**, Bewerberinnen/Bewerber mit Alternative und unversorgte Bewerberinnen/Bewerber sind **noch suchend**.

Personen, die in Ausbildung verbleiben, führen eine vor dem aktuellen Berichtsjahr begonnene Ausbildung fort und

- wünschen keine weitere Hilfe bei der Ausbildungssuche (andere ehemalige) oder
- sind weiter auf Ausbildungssuche (mit Alternative).

Zum Berichtsjahresende berichtet die Ausbildungsmarktstatistik auch darüber, ob andere ehemalige und unversorgten Bewerberinnen/Bewerber **am 30. September arbeitslos** sind.

Altbewerberinnen und Altbewerber sind Personen, die bereits in einem der letzten fünf Berichtsjahre vor dem aktuellen Berichtsjahr als Bewerberin/Bewerber für Berufsausbildungsstellen oder andere Ausbildungen gemeldet waren.

Berufsausbildungsstellen

Gemeldete Berufsausbildungsstellen sind alle mit einem **Auftrag zur Vermittlung** gemeldeten und im Berichtsjahr zu besetzenden betrieblichen und außerbetrieblichen Berufsausbildungsstellen für anerkannte Ausbildungsberufe nach dem BBiG. Hierzu zählen auch Ausbildungsplätze in Berufsbildungswerken und sonstigen Einrichtungen, die Ausbildungsmaßnahmen für Menschen mit Behinderungen durchführen, aber auch Ausbildungen im Rahmen eines dualen, ausbildungsintegrierenden Studiums oder einer Abiturientenausbildung, die den Abschluss einer Berufsausbildung nach dem BBiG beinhaltet. Für die Berufsausbildungsstellen muss ein Vermittlungsauftrag und für den ausbildenden Betrieb eine Ausbildungsberechtigung der zuständigen Stelle vorliegen.

Methodische Hinweise zu den Statistiken über den Ausbildungsmarkt

Betriebliche Berufsausbildungsstellen sind in Betrieben durchgeführte Berufsausbildungen. Im Gegensatz dazu bieten selbständige, nicht einem Betrieb angegliederte Bildungseinrichtungen **außerbetriebliche Berufsausbildungsstellen** an. Das können sein: Berufsbildungswerke, Berufsförderungswerke, Berufsförderungswerke, Berufsbildungszentren, Rehabilitationszentren und reine Ausbildungsbetriebe. Zu den außerbetrieblichen Berufsausbildungsstellen zählen u. a. Berufsausbildungen in außerbetrieblichen Einrichtungen (BaE) und Ausbildungsmaßnahmen für Menschen mit Behinderungen nach § 117 SGB III.

Unbesetzte Berufsausbildungsstellen sind alle betrieblichen Berufsausbildungsstellen, die zum jeweiligen Stichtag noch offen sind und für die weiterhin ein Vermittlungsauftrag besteht.

Die Angaben zu den gemeldeten Ausbildungsstellen enthalten nicht die von JC zKT gelieferten Daten. Nach Einschätzung der Statistik der BA dürften bei den JC zKT nur wenige ungeforderte Ausbildungsstellen nach dem Berufsbildungsgesetz (BBiG) gemeldet sein, die nicht gleichzeitig bei den AA bzw. JC gE erfasst sind. Deshalb wird der Zahl der Bewerberinnen und Bewerber einschließlich JC zKT die Zahl der Berufsausbildungsstellen ohne JC zKT gegenübergestellt.

Einschaltungsgrad

Der Einschaltungsgrad bei gemeldeten Bewerberinnen/Bewerbern und Ausbildungsstellen wird – gemessen an Gesamtangebot und Gesamtnachfrage – als sehr hoch eingeschätzt. Ein nicht bezifferbarer Teil der Inanspruchnahme durch Betriebe und Jugendliche – insbesondere der freiwilligen Inanspruchnahme nach dem SGB III – richtet sich nach den jeweiligen Verhältnissen auf dem Ausbildungsmarkt. Bei wachsendem Nachfrageüberhang nutzen Ausbildungsbetriebe die Ausbildungsvermittlung seltener und später, die Jugendlichen jedoch häufiger und früher. Bei einem Angebotsüberhang verhält es sich umgekehrt. Daher sind direkte Rückschlüsse auf die absoluten Zahlen von Gesamtangebot und Gesamtnachfrage nicht möglich.

Zeitliche Vergleichbarkeit

Oktober 2023: Aktualisierung der anerkannten Ausbildungsberufe nach dem Berufsbildungsgesetz (BBiG)

Die Ausbildungsmarktstatistik berichtet über Bewerberinnen und Bewerber, die einen anerkannten Ausbildungsberuf nach dem BBiG wünschen, sowie über Berufsausbildungsstellen für nach dem BBiG anerkannte Ausbildungsberufe. Die berufsfachliche Zuordnung von Ausbildungsberufen zu den anerkannten Ausbildungsberufen nach dem BBiG wurde nun aktualisiert. Dies gilt für Berichtsmonate ab Oktober 2023. Hätte die neue Zuordnung schon im Berichtsjahr 2022/23 gegolten, hätte die Ausbildungsmarktstatistik etwa 0,2 Prozent weniger Bewerberinnen und Bewerber sowie etwa 0,4 Prozent weniger Berufsausbildungsstellen ausgewiesen. Die bereits veröffentlichten Daten werden nicht revidiert.

Juni 2022: Revision der gemeldeten Berufsausbildungsstellen

Die Statistik war untererfasst und wurde rückwirkend ab dem Berichtsjahr 2006/2007 korrigiert. Insbesondere werden nun Berufsausbildungsstellen, deren Ausbildungsbeginn vom aktuellen auf das nächste Berichtsjahr verschoben wurde, in beiden Berichtsjahren gezählt. Durch die Revision erhöhte sich die Zahl der Stellen in den Berichtsjahren 2006/07 bis 2019/20 deutschlandweit zwischen 0,7 und 1,1 Prozent und im Berichtsjahr 2020/21 um 2,2 Prozent. Statistische Ergebnisse zu unbesetzten Berufsausbildungsstellen waren von der Revision nicht betroffen; s. a.

[Methodenbericht "Revision der Statistik über Berufsausbildungsstellen 2022"](#)

April 2022: Erfassung der besetzten außerbetrieblichen Berufsausbildungsstellen verbessert

Durch die Verbesserung im operativen Verfahren der BA ergibt sich im Vergleich zum Vorjahreszeitraum ein Anstieg der nachweisbaren außerbetrieblichen Berufsausbildungsstellen. Dieser ist technisch bedingt und beruht nicht auf einer tatsächlichen Ausweitung von Förderungen; s. a.

[Kurzinformativ „Abbildung von Berufsausbildungen in außerbetrieblichen Einrichtungen \(BaE\) in den BA-Statistiken“](#)

Methodische Hinweise zu den Statistiken über den Ausbildungsmarkt

April 2021: Änderungen erfasster Berufe im Zusammenhang mit dualem Studium

Mit Wirkung zum Berichtsmonat April 2021 wurde bei einigen Bewerberinnen und Bewerbern für Berufsausbildungsstellen und bei einigen Berufsausbildungsstellen der operativ erfasste gewünschte Beruf vor der statistischen Verarbeitung zu einem Beruf geändert, der kein anerkannter Ausbildungsberuf nach dem Berufsbildungsgesetz (BBiG) ist. Dadurch fallen Bewerberinnen und Bewerber und Ausbildungsstellen aus der Grundgesamtheit der Ausbildungsmarktstatistik heraus. Grund für diese der Statistik vorgelagerte technische Änderung ist ein Versionswechsel im operativen Fachverfahren der BA, der die Erfassung von Ausbildungsberufen eines dualen Studiums ermöglicht. Bei Auswertungen nach regionaler und beruflicher Gliederung kann dies im Vormonatsvergleich zu einem Rückgang der Anzahl der Bewerberinnen und Bewerber für Berufsausbildungsstellen bzw. Berufsausbildungsstellen führen.

Januar 2021: Einführung der KIdB 2010 – überarbeitete Fassung 2020

Einmal im Jahr wird in der Klassifikation der Berufe 2010 (KIdB 2010) die Zuordnung von Einzelberufen unter berufskundlichen Aspekten überprüft und bei Bedarf angepasst. Dabei werden Einzelberufe anderen Berufsgattungen (KIdB 2010-5-Steller) zugeordnet. Nach fast zehnjährigem Einsatz wurde zudem die KIdB 2010 selbst überarbeitet und eine neue Version „Klassifikation der Berufe 2010 – überarbeitete Fassung 2020“ erstellt. Sie führt zwei neue Berufsuntergruppen (KIdB 2010-4-Steller) und 14 neue Berufsgattungen (KIdB 2010-5-Steller) ein. Zudem sind eine Berufsuntergruppe und eine Berufsgattung innerhalb der Systematik umgezogen. Eine Berufsuntergruppe und eine Berufsgattung wurden umbenannt. Ab dem Berichtsmonat Januar 2021 wurden Bewerberinnen/Bewerber sowie Berufsausbildungsstellen entsprechend neu zugeordnet. Die Änderungen erfolgten unterhalb der Ebene der Berufsgruppe (KIdB 2010-3-Steller). Rückwirkende Änderungen für die Berichtsmonate vor Januar 2021 fanden nicht statt. Weitere Informationen finden Sie im Internetangebot der BA-Statistik:

[Methodenbericht "Einführung der Klassifikation der Berufe 2010 – überarbeitete Fassung 2020"](#)

Informationen zu wichtigen Änderungen vor 2020 finden Sie im Internetangebot der BA-Statistik:

[Logbuch zu Änderungen und Neuerungen der Statistik der BA](#)

Methodische Hinweise zur Revision der Statistik über gemeldete Berufsausbildungsstellen 2022

Korrektur der Untererfassung

Die Statistik über Berufsausbildungsstellen war bisher untererfasst und wird korrigiert.

In der statistischen Datenaufbereitung wurde die Messung der Anwesenheitsgesamtheit (vgl. Absatz „Was versteht man unter Anwesenheitsgesamtheit?“) bisher nicht vollständig verarbeitet: Bei der monatlichen Zählung sind v. a. Stellen aus der Anwesenheitsgesamtheit ausgeschieden, die zwar zunächst im Laufe des Berichtsjahres zu besetzen waren, aber nunmehr erst im Folgejahr besetzt werden sollen.

Ab Berichtsmontat Juni 2022 werden nun rückwirkend ab dem Berichtsjahr 2006/2007 bis zum Berichtsjahr 2021/2022 Berufsausbildungsstellen, deren Ausbildungsbeginn vom aktuellen Berichtsjahr auf das nächste Berichtsjahr verschoben wurde, in beiden Berichtsjahren gezählt. Auch andere Konstellationen führen nun nicht mehr zu einem Rückgang der Zahl der gemeldeten Berufsausbildungsstellen in Bezug auf die Anwesenheitsgesamtheit eines Berichtsjahres. So wurde im Berichtsmontat April 2021 bei einigen Berufsausbildungsstellen der zunächst erfasste gewünschte Ausbildungsberuf operativ zu einem Beruf geändert, der kein anerkannter Ausbildungsberuf nach dem Berufsbildungsgesetz (BBiG) ist. Mit der Revision werden sie im Berichtsjahr 2020/21 nun, dem Ziel der Abbildung der Anwesenheitsgesamt entsprechend, auch nach April 2021 als Berufsausbildungsstellen gezählt.

Die Auswirkungen der Revision führen in den Berichtsjahren 2006/07 bis 2019/20 deutschlandweit zu einer Erhöhung zwischen 0,7 % und 1,1 %; allein im Berichtsjahr 2020/21 fallen sie mit 2,2 % höher aus.

Statistische Ergebnisse zu unbesetzten Berufsausbildungsstellen sind von der Revision nicht betroffen.

Nähere Informationen finden Sie im Methodenbericht „Revision der Statistik über Berufsausbildungsstellen 2022“.

<https://statistik.arbeitsagentur.de/DE/Navigation/Grundlagen/Methodik-Qualitaet/Methodenberichte/Ausbildungsstellenmarkt/Methodenberichte-Ausbildungsstellenmarkt-Nav.html>

Was versteht man unter Anwesenheitsgesamtheit?

Alle Berufsausbildungsstellen, die während eines Berichtsjahres (1. Oktober bis 30. September des Folgejahres) bei den Agenturen für Arbeit bzw. den Trägern der Grundsicherung gemeldet waren, werden jeweils kumuliert seit Beginn des Berichtsjahres ausgewiesen. Das bedeutet, dass jede Berufsausbildungsstelle, für die mindestens einmal während des Berichtsjahres ein Vermittlungsauftrag erteilt war, grundsätzlich bis zum Ende des Berichtsjahres in der Grundgesamtheit enthalten bleibt.

Methodische Hinweise zur Klassifikation der Berufe

Kurzbeschreibung

Um die Vielfalt der Berufe in Deutschland abbilden zu können, werden diese systematisch gruppiert. Die aktuell gültige „**Klassifikation der Berufe 2010**“ (**KIaB 2010**) ist als hierarchische Klassifikation mit fünf numerisch codierten Gliederungsebenen aufgebaut. Die Gliederung der KIaB 2010 richtet sich nach zwei Dimensionen. Die strukturgebende Dimension ist die so genannte „Berufsfachlichkeit“. Das bedeutet, die Berufe sind in den obersten vier Ebenen anhand ihrer Ähnlichkeit der sie auszeichnenden Tätigkeiten, Kenntnisse und Fertigkeiten gruppiert. Auf der untersten Ebene erfolgt eine weitere Untergliederung anhand der zweiten Dimension – dem „Anforderungsniveau“. Das Anforderungsniveau bezieht sich auf die Komplexität der auszuübenden Tätigkeit und wird in vier Komplexitätsgraden – von 1 „Helfer- und Anlern Tätigkeiten“ bis 4 „hoch komplexe Tätigkeiten“ – erfasst. Das Anforderungsniveau kann als eigenständiges Merkmal ausgewertet werden. Das Merkmal „Anforderungsniveau“ wird in einem eigenen methodischen Hinweis beschrieben.

[Methodischer Hinweis „Anforderungsniveau eines Berufes“](#)

Aktualisierung der KIaB 2010 und der Einzelberufe

Jeder Einzelberuf ist genau einer Berufsgattung der KIaB (5-Steller) zugeordnet. Diese Zuordnung ist in der Berufedatenbank der BA hinterlegt. Berufe und die dafür erforderlichen Kompetenzen wandeln sich jedoch im Laufe der Zeit. Dies kann einerseits zur Entstehung von neuen Berufen führen. Andererseits kann die Neuordnung bereits vorhandener Berufe notwendig werden. Um sicherzustellen, dass die Berufsklassifikation und die Zuordnungen noch den aktuellen Bedürfnissen entsprechen, müssen diese in regelmäßigen Abständen überprüft werden. Entsprechend lassen sich zwei Arten von Änderungen unterscheiden:

1. Aktualisierung der Einzelberufe

Neuaufnahmen und Umbenennungen von Einzelberufen können in der Berufedatenbank der BA nahezu täglich vorgenommen werden. Neuordnungen von Berufen zu einer anderen, passenderen Berufsgattung in der KIaB erfolgen hingegen nur einmal im Jahr – sofern die berufsfachliche Notwendigkeit gegeben ist. In der Regel handelt es sich hierbei um eine geringe Anzahl von Einzelfällen. Die Ausnahme bilden Neuordnungen im Zuge der Überarbeitung der Berufsklassifikation – wie zuletzt bei der überarbeiteten Fassung 2020. Hier kam es zu einer größeren Anzahl von Neuordnungen. Die Neuordnungen von Einzelberufen werden üblicherweise zum Monatsanfang Januar in den Arbeitsmarktstatistiken umgesetzt.

Bei der Aktualisierung werden nicht nur die Einzelberufe berücksichtigt, die in den Vermittlungs- und Beratungssystemen in den Agenturen für Arbeit und bei den Trägern der Grundsicherung zur Erfassung von Berufen zur Verfügung stehen. Es gibt vielmehr weitere Tätigkeitsbezeichnungen, die zur Gesamtberufeliste der BA gehören und zur Ermittlung des Tätigkeitsschlüssels für die Meldungen zur Sozialversicherung benötigt werden. Und es gibt alte Ausbildungen, die noch in bestimmten Kontexten zur Erfassung verwendet werden (z. B. um eine früher abgeschlossene Ausbildung zu erfassen). Beide Gruppen werden bei der Aktualisierung ebenfalls berücksichtigt.

2. Aktualisierung der Systematik der KIaB 2010

In einem Zeitabstand von fünf bis zehn Jahren wird die Struktur der KIaB 2010 überprüft und bei Bedarf angepasst. Die erstmalige Überarbeitung der KIaB 2010 erfolgte im Jahr 2020. Die „KIaB 2010 – überarbeitete Fassung 2020“ wurde mit Wirkung zum Januar 2021 in den Arbeitsmarktstatistiken eingeführt.

[Darstellung der Klassifikation der Berufe im Internet der Statistik der BA](#)
[Darstellung des Aktualisierungsprozesses der KIaB 2010 und der Einzelberufe](#)
[Methodenbericht zur überarbeiteten Fassung 2020 der KIaB 2010](#)

Methodische Hinweise zur Klassifikation der Berufe

Zeitliche Vergleichbarkeit

Sowohl die Neuordnung von Einzelberufen als auch die Aktualisierung der Struktur der KldB 2010 haben Auswirkungen auf die statistischen Ergebnisse der Fachstatistiken. Die betroffenen statistischen Einheiten (Arbeitslose, Arbeitsstellen, Beschäftigte usw.) wechseln im Zuge der Umstellung zu einer anderen Berufsgattung. Dies kann auf bestimmten Ebenen der Berufsklassifikation zu signifikanten Änderungen in der Verteilung führen.

Die statistischen Einheiten werden jeweils ab dem Berichtsmonat Januar den neuen Berufsgattungen zugeordnet, eine rückwirkende Änderung der Zuordnungen erfolgt nicht. Die statistische Berichterstattung orientiert sich an den Gültigkeitszeiträumen der Berufsklassifikation(en).

Die Aktualisierungen in der Systematik können zu Zeitreihenbrüchen führen, die bei der Interpretation der Ergebnisse im Zeitreihenvergleich zu beachten sind. Die Auswirkungen einer Umstellung variieren je nach Gliederungsebene der Klassifikation. Bei statistischen Ergebnissen z. B. nach der Berufsgruppe (3-Steller) wirken sich Änderungen innerhalb der gleichen Berufsgruppe nicht aus.

Gültigkeit der Klassifikationen und Verfügbarkeit von Daten

Gültigkeitszeiträume der Klassifikationen:

- Klassifizierung der Berufe 1988: von September 1988 bis November 2011
- Klassifikation der Berufe 2010 erste Fassung: von Dezember 2011 bis Dezember 2020
- Klassifikation der Berufe 2010 überarbeitete Fassung: seit Januar 2021

Abweichend von den grundlegenden Festlegungen zur Gültigkeit weicht die Verfügbarkeit von Daten nach der KldB 2010 in den Fachstatistiken davon ab. Daten nach der **KldB 2010 – erste Fassung** stehen in den Fachstatistiken für folgende Berichtsmonate zur Verfügung:

- Arbeitslosenstatistik: Arbeitslose von Januar 2007, Arbeitsuchende von Januar 2008 bis Dezember 2020
- Statistik über gemeldete Arbeitsstellen: von Januar 2007 bis Dezember 2020
- Ausbildungsmarktstatistik: von Oktober 2008 bis Dezember 2020
- Beschäftigungsstatistik: von Oktober 2012 bis Dezember 2020
- Förderstatistik: Zugänge von Januar 2009; Bestände von Januar 2010 bis September 2020

Daten nach der **KldB 2010 – überarbeitete Fassung** stehen in den Fachstatistiken für folgende Berichtsmonate zur Verfügung:

- Arbeitslosenstatistik: ab Januar 2021
- Statistik über gemeldete Arbeitsstellen: ab Januar 2021
- Ausbildungsmarktstatistik: ab Januar 2021
- Beschäftigungsstatistik: ab Januar 2021
- Förderstatistik: ab Oktober 2020

Weitere Informationen zur Verfügbarkeit von Merkmalen in den einzelnen Fachstatistiken finden Sie im Qualitätsbericht der jeweiligen Fachstatistik.

[Qualitätsberichte der Statistik der BA](#)

Vergleichbarkeit KldB 2010 und KldB 1988

Zwischen der KldB 1988 und der KldB 2010 bestehen sehr große Unterschiede, was die zeitliche Vergleichbarkeit von Ergebnissen deutlich einschränkt. Zwar gibt es Umsteigeschlüssel zwischen KldB 1988 und KldB 2010, jedoch basiert die KldB 2010 auf teilweise völlig neuen Strukturprinzipien – in Anlehnung an die internationale Berufsklassifikation ISCO.

[Umsteigeschlüssel zur KldB 2010](#)

Änderungen der Zuordnung der Einzelberufe zur KldB 2010 und der Struktur der KldB 2010 mit bedeutsamen Auswirkungen auf die Zeitreihen der Arbeitsmarktstatistiken

Im Folgenden werden Änderungen der Zuordnung der Einzelberufe zur KldB 2010 und der Struktur der KldB 2010 chronologisch dargestellt, die zu relevanten Auswirkungen auf die Arbeitsmarktstatistiken geführt haben.

Methodische Hinweise zur Klassifikation der Berufe

Januar 2021: Überarbeitung der KIdB 2010 und Änderung der Zuordnung einzelner Berufe zu den Berufsgattungen der KIdB 2010

Mit Wirkung zum Januar 2021 wurde eine erstmalige Überarbeitung der KIdB 2010 umgesetzt. Bei den Änderungen handelt es sich nicht um einen tiefen Eingriff in die Struktur, sondern nur um punktuelle Anpassungen. Mit der neuen Fassung wurden zwei neue Berufsuntergruppen (4-Steller) und 14 neue Berufsgattungen (5-Steller) geschaffen, zudem wurde eine Berufsuntergruppe und eine Berufsgattung innerhalb der Systematik umgezogen. Gleichzeitig wurden rund 100 Tätigkeiten und rund 60 Ausbildungen einer anderen Berufsgattung neu zugeordnet. Bei rund 40 Tätigkeitspositionen und rund 20 Ausbildungspositionen verändert sich ausschließlich das Anforderungsniveau (ohne Berücksichtigung der weiteren Tätigkeitsbezeichnungen und der alten Ausbildungen). Auf der Ebene von Berufsgattungen (5-Steller) bewirkte die Umstellung zum Teil erhebliche Effekte in der Arbeitslosenstatistik, der Statistik der gemeldeten Arbeitsstellen sowie der Ausbildungsmarktstatistik. So ist für die neue Berufsgattung „Berufe in der Haus- und Familienpflege – Helfer- und Anlernertätigkeiten (83141)“ für den Bestand an Arbeitslosen beispielsweise ein monatlicher Neuzuwachs von 23.500 im Jahresdurchschnitt 2020 zu beobachten, ein ähnlicher Rückgang in der Berufsgattung „Haus- und Familienpflege – Fachkraft (83142)“ ebenfalls. Diese Effekte sind hauptsächlich auf die Neuordnung einzelner Berufe zurückzuführen. Auch beim Anforderungsniveau ergeben sich Unterschiede in der Verteilung der statistischen Einheiten (Arbeitslose, gemeldete Arbeitsstellen, Bewerberinnen und Bewerber für Berufsausbildungsstellen, Berufsausbildungsstellen) auf die Anforderungsniveaus. Diese und weitere Auswirkungen dieser Änderungen auf die Arbeitsmarktstatistiken sind in dem Methodenbericht zur Einführung der überarbeiteten Fassung der KIdB 2010 beschrieben.

[Methodenbericht zur überarbeiteten Fassung 2020 der KIdB 2010](#)

Januar 2020: Änderungen der Zuordnung der Einzelberufe zur KIdB 2010

Im Rahmen der Änderung der Zuordnung der Einzelberufe mit Wirkung zum Januar 2020 wurde unter anderem das Anforderungsniveau einiger Einzelberufe von „2 („Fachkraft“) auf 1 („Helfer“) geändert. Betroffen waren die Berufsuntergruppen „Berufe im Objekt-, Werte-, Personenschutz (5311)“, „Berufe im Hotelservice (6322)“ und „Berufe im Gastronomieservice (o. S.) (6330)“.

Diese Änderungen hatten Auswirkungen auf die Ergebnisse der Arbeitslosenstatistik und der Statistik der gemeldeten Arbeitsstellen. Durch die Änderung beim vom Arbeitssuchenden angestrebten Zielberuf bzw. der gewünschten beruflichen Tätigkeit hat sich die Anzahl der arbeitslosen Fachkräfte deutschlandweit um rund 110.000 gegenüber Dezember 2019 verringert, die Zahl der gemeldeten Arbeitsstellen für Fachkräfte um rund 15.000; die Anzahl der arbeitslosen Helfer bzw. gemeldeten Arbeitsstellen für Helfer hat sich im gleichen Umfang erhöht. Nähere Informationen finden Sie in einer Kurzinformation unter:

[Kurzinformation „Besonderheiten bei statistischen Daten nach Anforderungsniveaus und Berufen“](#)

April 2011: Einführung der KIdB 2010 in die Arbeitsmarktstatistiken

Die Umstellung der statistischen Berichterstattung der Statistik der BA erfolgte stufenweise, siehe Methodenbericht.

[Methodenbericht zur Einführung der KIdB 2010 in die Arbeitsmarktstatistik](#)



Statistik-Infoseite

Im Internet stehen statistische Informationen unterteilt nach folgenden Themenbereichen zur Verfügung:

Fachstatistiken:

- [Arbeitsuche, Arbeitslosigkeit und Unterbeschäftigung](#)
- [Ausbildungsmarkt](#)
- [Beschäftigung](#)
- [Einnahmen/Ausgaben](#)
- [Förderung und berufliche Rehabilitation](#)
- [Gemeldete Arbeitsstellen](#)
- [Grundsicherung für Arbeitsuchende \(SGB](#)
- [Leistungen SGB III](#)

Themen im Fokus:

- [Berufe](#)
- [Bildung](#)
- [Corona](#)
- [Demografie](#)
- [Eingliederungsbilanzen](#)
- [Entgelt](#)
- [Fachkräftebedarf](#)
- [Familien und Kinder](#)
- [Frauen und Männer](#)
- [Jüngere](#)
- [Langzeitarbeitslosigkeit](#)
- [Menschen mit Behinderungen](#)
- [Migration](#)
- [Regionale Mobilität](#)
- [Transformation](#)
- [Ukraine-Krieg](#)
- [Wirtschaftszweige](#)
- [Zeitarbeit](#)

Die [Methodischen Hinweise](#) der Statistik bieten ergänzende Informationen.

Die [Qualitätsberichte](#) der Statistik erläutern die Entstehung und Aussagekraft der jeweiligen Fachstatistik.

Das [Glossar](#) enthält Erläuterungen zu allen statistisch relevanten Begriffen, die in den verschiedenen Produkten der Statistik der BA Verwendung finden.

Abkürzungen und Zeichen, die in den Produkten der Statistik der BA vorkommen, werden im [Abkürzungsverzeichnis](#) bzw. der [Zeichenerklärung](#) der Statistik der BA erläutert.