

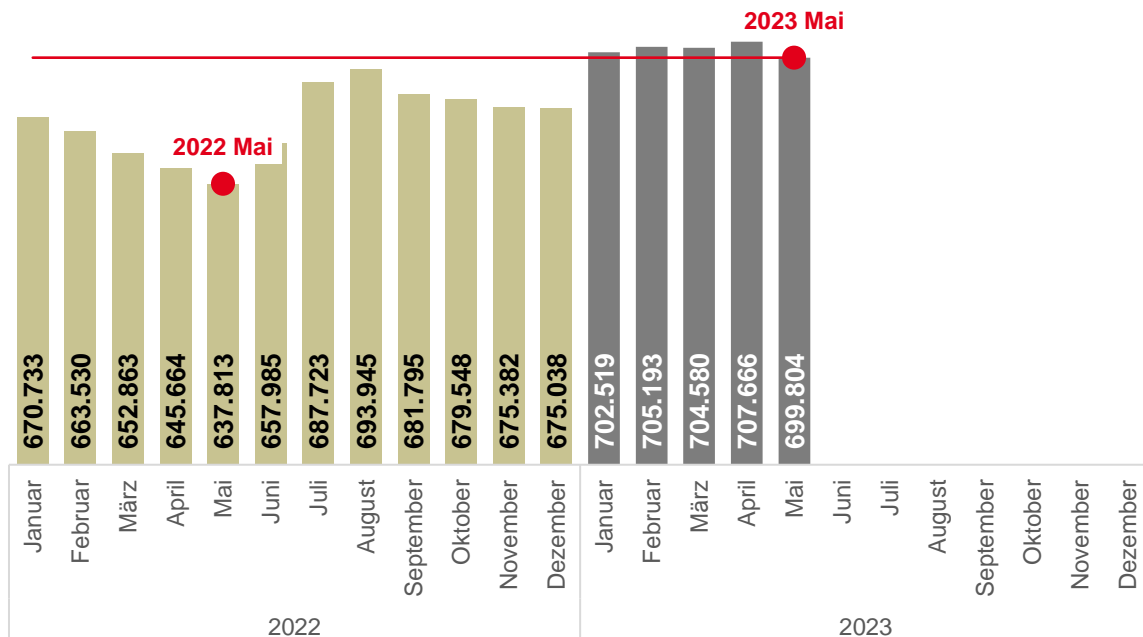
# Der Arbeitsmarkt in



Anlage der Pressemitteilung zum Arbeitsmarkt im Mai 2023

## Arbeitslosigkeit sinkt im Mai saisonüblich

**Bestand an Arbeitslosen**  
Nordrhein-Westfalen  
Januar 2022 bis Mai 2023



**Veränderung zum Vormonat:** -7.862 -1,1%  
**Veränderung zum Vorjahresmonat:** +61.991 +9,7%  
**Arbeitslosenquote** (bezogen auf alle zivilen Erwerbstätigen): 7,1%



**Bundesagentur für Arbeit**

Regionaldirektion  
Nordrhein-Westfalen

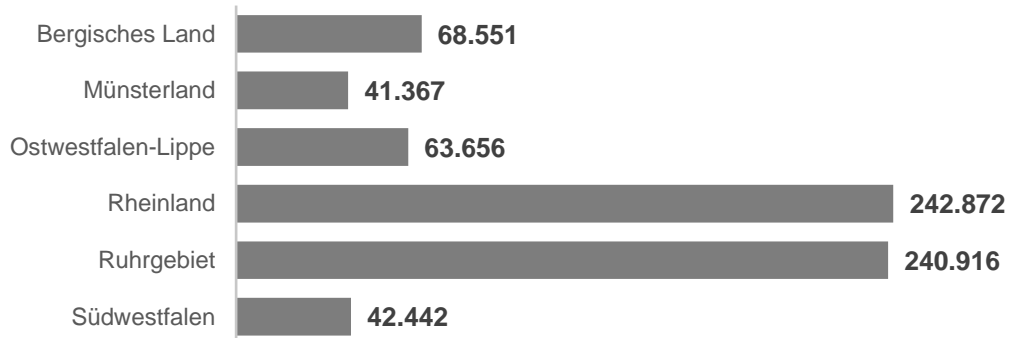
bringt weiter.

## Beginnende Frühjahrsbelegung in Nordrhein-Westfalen

### Bestand an Arbeitslosen – nach Arbeitsmarkt-Regionen

Nordrhein-Westfalen

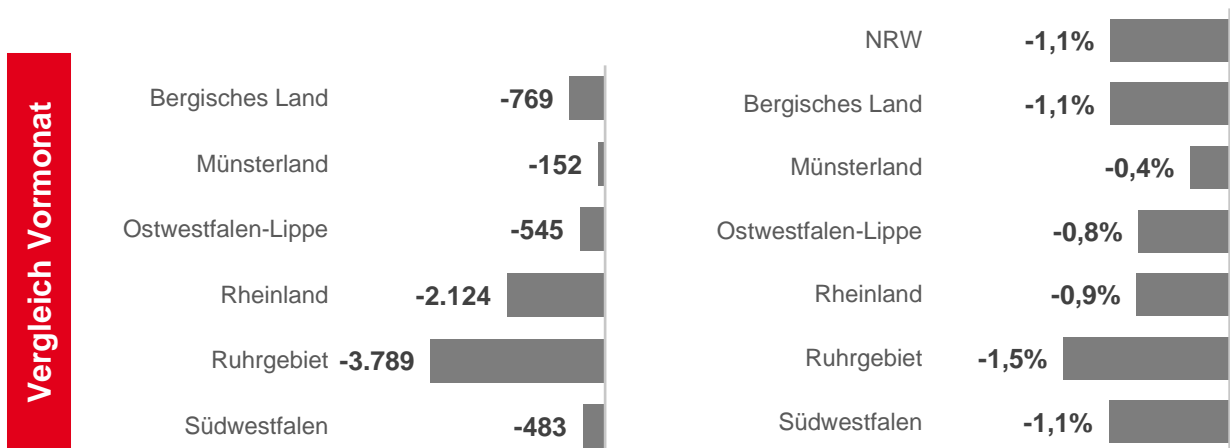
Mai 2023



### Veränderung zum Vormonat – absolut und in Prozent

Nordrhein-Westfalen

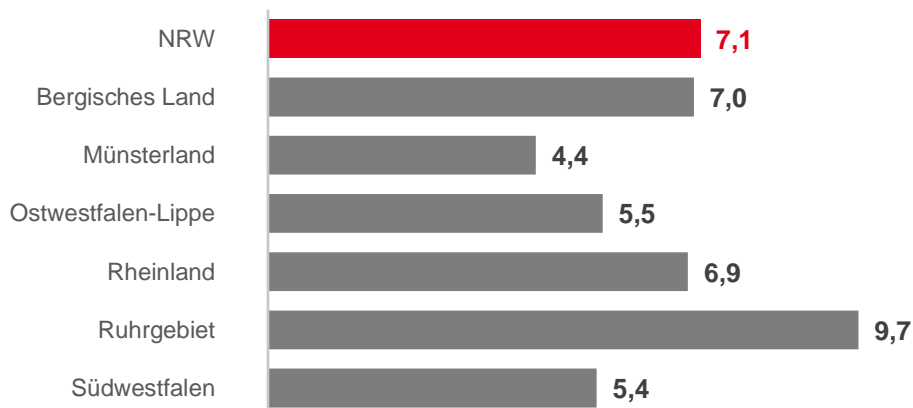
Mai 2023 gegenüber Vormonat



### Arbeitslosenquoten – in Prozent (bezogen auf alle zivilen Erwerbstätigen)

Nordrhein-Westfalen

Mai 2023



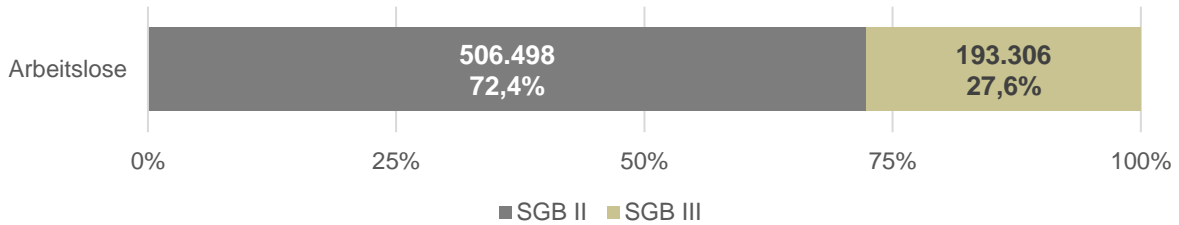
# Strukturelle Unterschiede bestehen weiter

Arbeitslosenquoten – in Prozent (bezogen auf alle zivilen Erwerbstätigen)  
Arbeitsmarkt-Regionen und Agenturen für Arbeit in NRW  
Mai 2023



## Wachsende Arbeitslosigkeit in beiden Rechtskreisen

**Bestand an Arbeitslosen – nach Rechtskreisen – absolut und Anteile in Prozent**  
 Nordrhein-Westfalen  
 Mai 2023

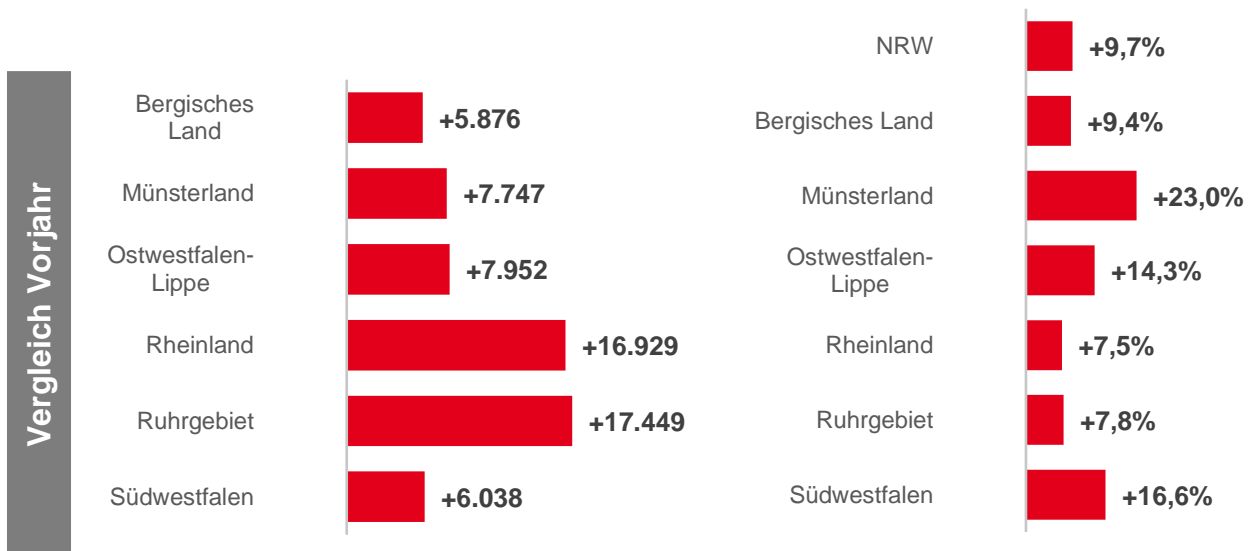


**Veränderung zum Vorjahr – absolut und in Prozent**  
 Nordrhein-Westfalen  
 Mai 2023 gegenüber Vorjahr

- nach Rechtskreisen**



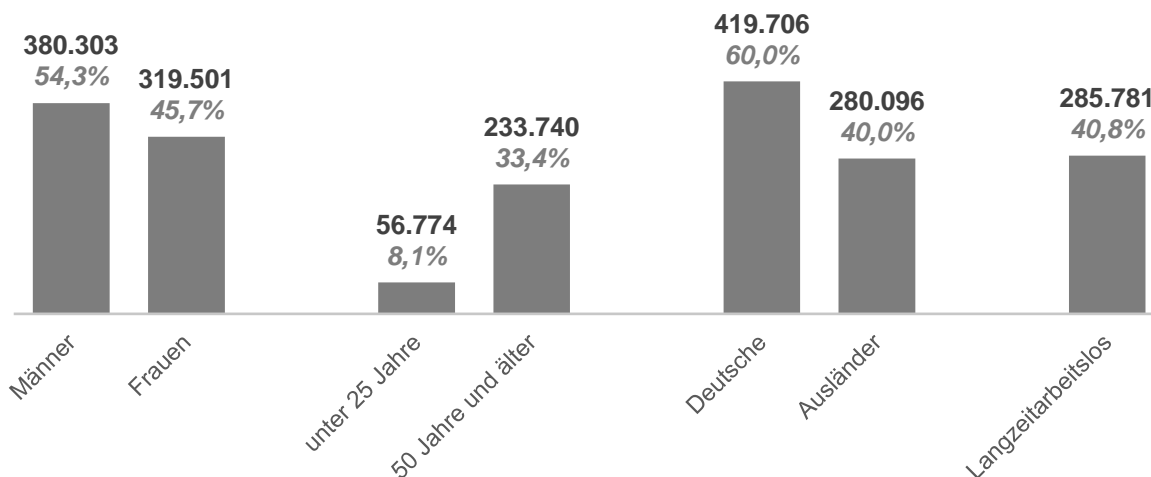
- nach Arbeitsmarkt-Regionen**



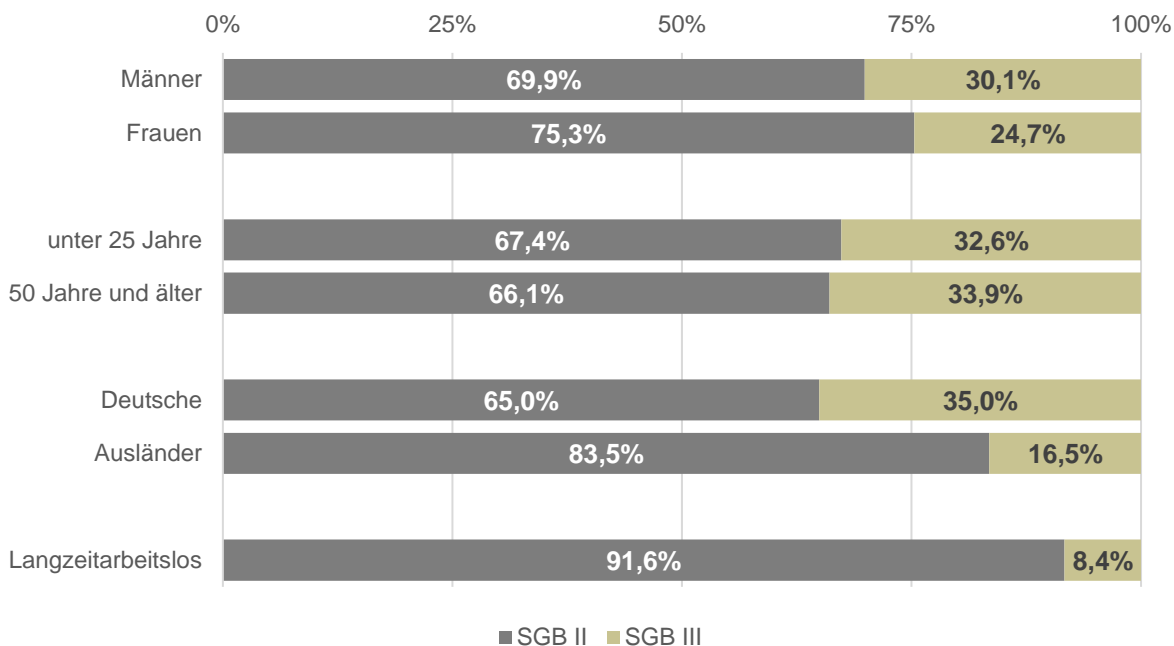
# Starker Zuwachs ausländischer Staatsangehöriger

Bestand an Arbeitslosen  
 Nordrhein-Westfalen  
 Mai 2023

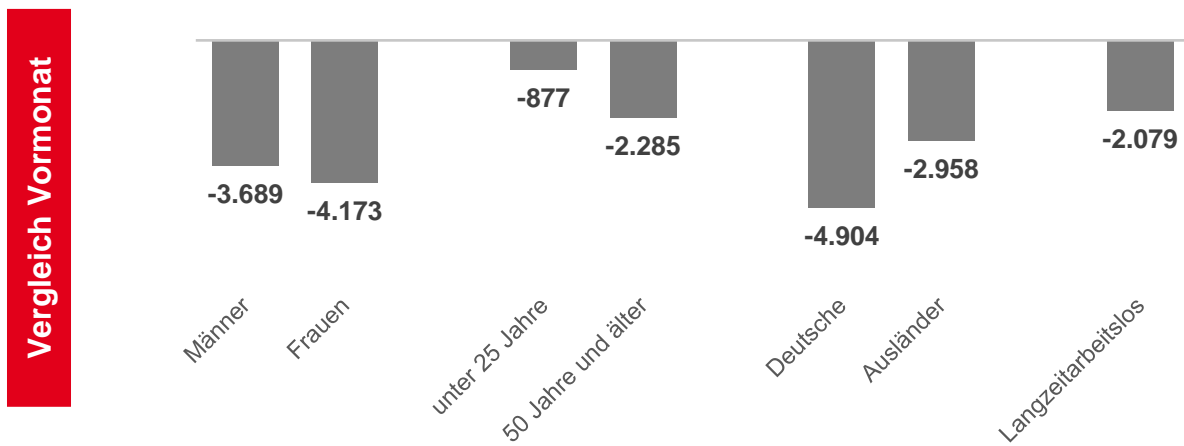
- nach Personenkreisen – absolute Zahlen sowie Anteile an allen Arbeitslosen



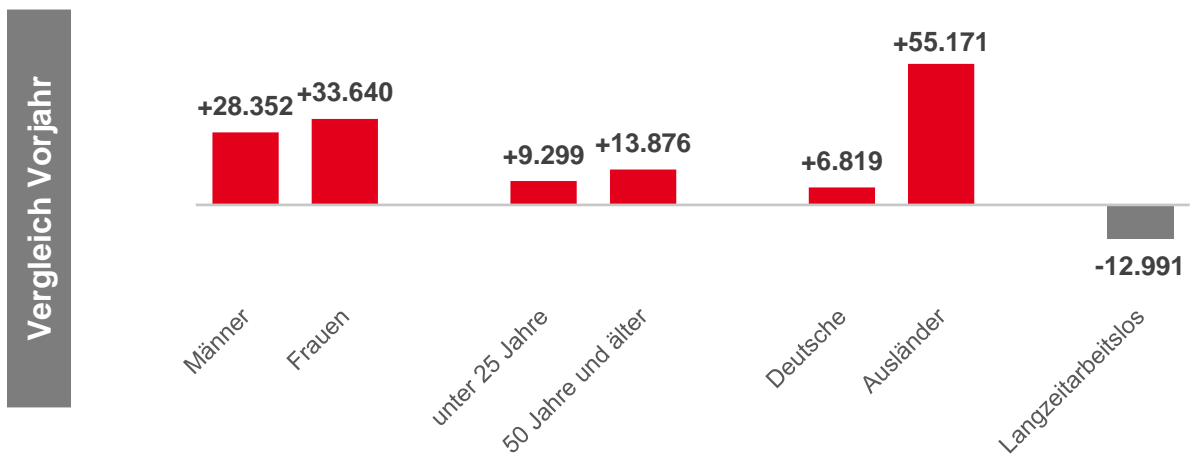
- nach Personenkreisen – Anteile nach Rechtskreis



• nach Personenkreisen – Veränderung zum Vormonat – absolut



• nach Personenkreisen – Veränderung zum Vorjahr – absolut

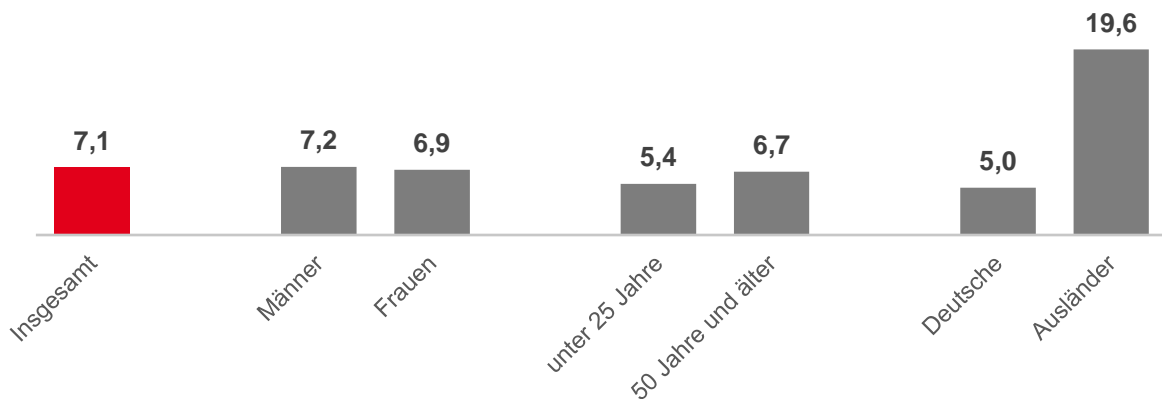


**Arbeitslosenquoten nach Personenkreisen – in Prozent**

(bezogen auf alle zivilen Erwerbstätigen)

Nordrhein-Westfalen

Mai 2023

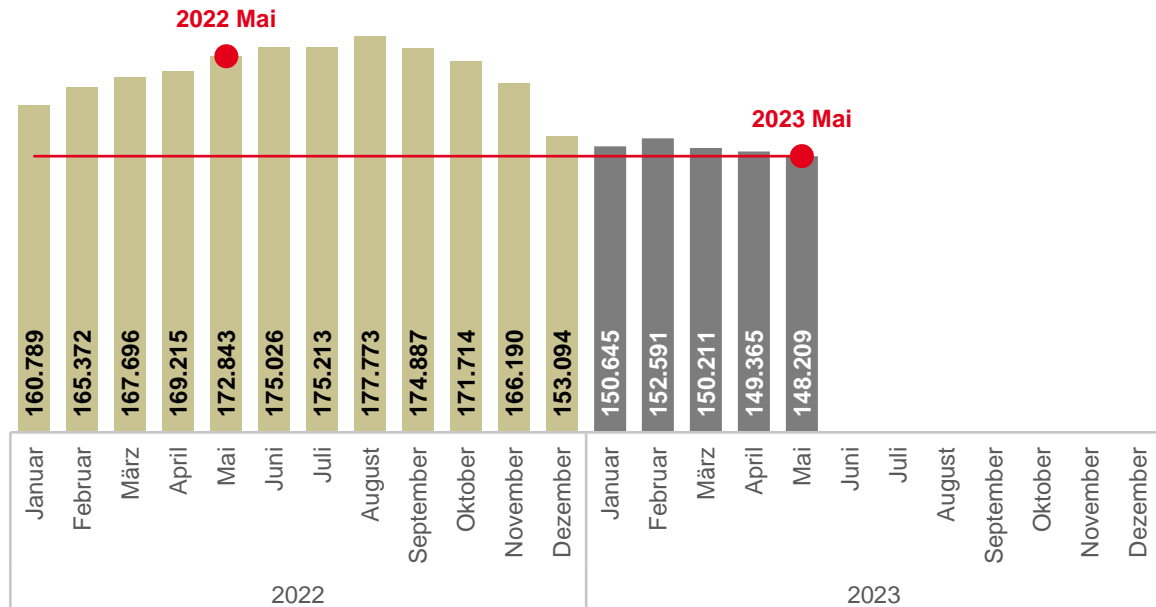


# Weiterhin geringer Zugang an offenen Arbeitsstellen

## Gemeldete Arbeitsstellen – Bestand

Nordrhein-Westfalen

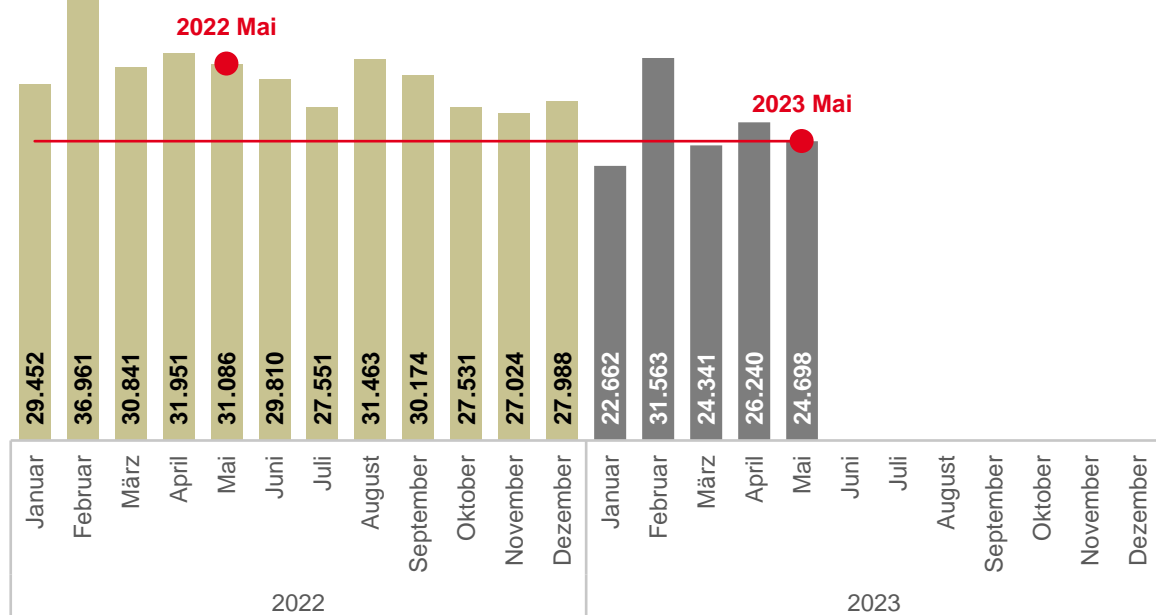
Januar 2022 bis Mai 2023



## Gemeldete Arbeitsstellen – Monatlicher Zugang

Nordrhein-Westfalen

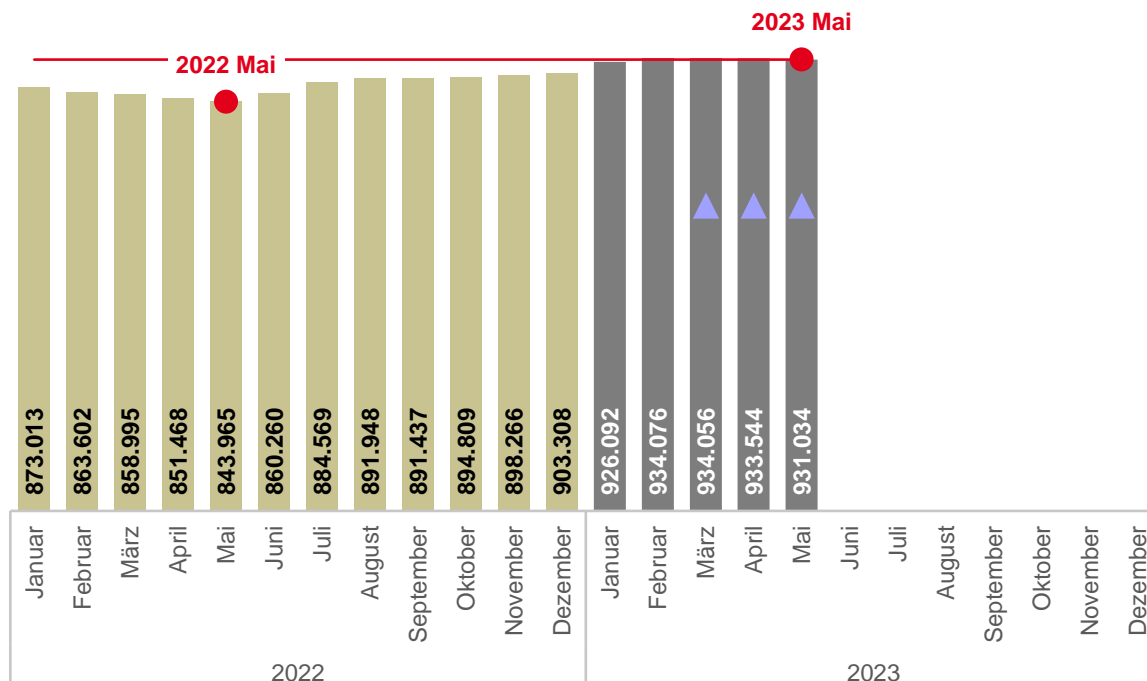
Januar 2022 bis Mai 2023



## Wachsende Unterbeschäftigung zum Vorjahr

**Unterbeschäftigung**  
 Nordrhein-Westfalen  
 Januar 2022 bis Mai 2023

▲ Monat mit noch vorläufigem Wert



<b>Veränderung zum Vormonat:</b>	<b>-2.510</b>	<b>-0,3%</b>
<b>Veränderung zum Vorjahresmonat:</b>	<b>+87.069</b>	<b>+10,3%</b>



---

**Quelle aller Daten: Statistik der Bundesagentur für Arbeit**

Hinweise zu den Daten können den weiteren Anlagen zum Arbeitsmarktbericht entnommen werden: [www.arbeitsagentur.de](http://www.arbeitsagentur.de) > Über uns > Regionaldirektionen > Nordrhein-Westfalen > Presse > Presseinformationen

**Abkürzungsverzeichnis**

AA	Agentur für Arbeit
NRW	Nordrhein-Westfalen
SGB II	Zweites Buch Sozialgesetzbuch
SGB III	Drittes Buch Sozialgesetzbuch

**Herausgeberin**

Bundesagentur für Arbeit  
Regionaldirektion NRW  
Presse und Marketing / Arbeitsmarktbeobachtung  
Josef-Gockeln-Str. 7  
40474 Düsseldorf

Mai 2023

Dieses Dokument ist eine Anlage der Pressemitteilung zum Arbeitsmarkt des Monats Mai 2023.