

Der Ausbildungsmarkt in



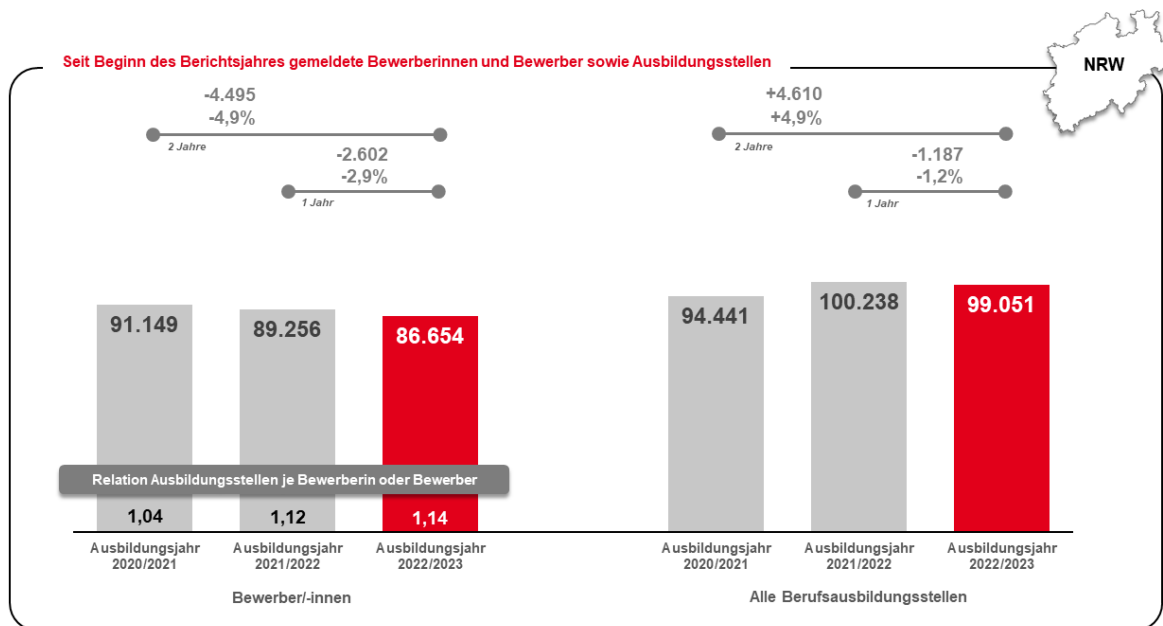
Anlage der Pressemitteilung zum Ausbildungsmarkt im Mai 2023

Rund 47.000 Jugendliche suchen noch eine Ausbildung

Bewerberinnen und Bewerber um Ausbildungsstellen sowie gemeldete Ausbildungsstellen

Nordrhein-Westfalen

Ausbildungsjahr 2022/2023 – Mai 2023 im Vergleich zu den Vorjahren



Bundesagentur für Arbeit

Regionaldirektion
Nordrhein-Westfalen

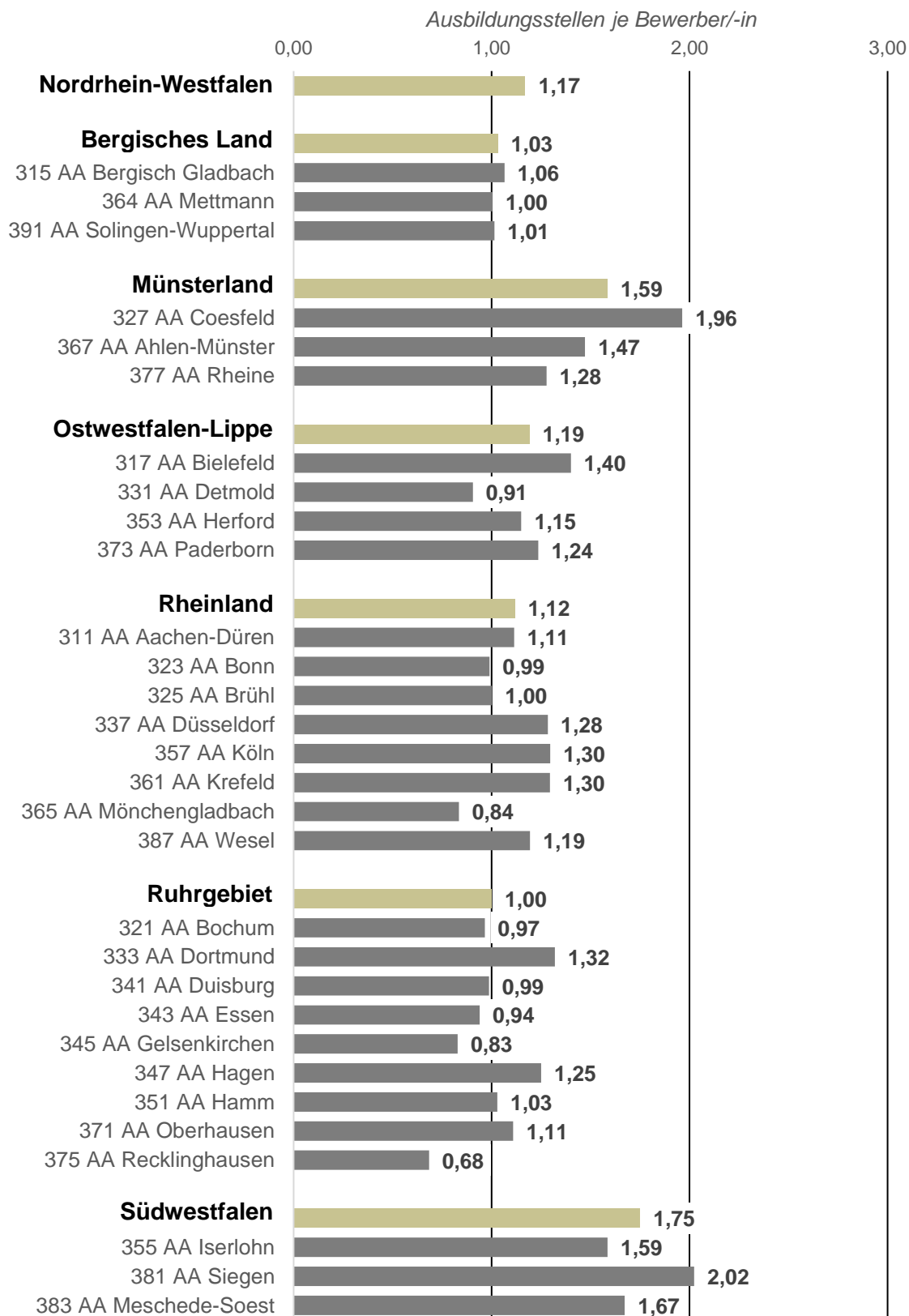
bringt weiter.

Unterschiedliche Bedingungen in Nordrhein-Westfalen

Relationen der Ausbildungsstellen je Bewerberin oder Bewerber

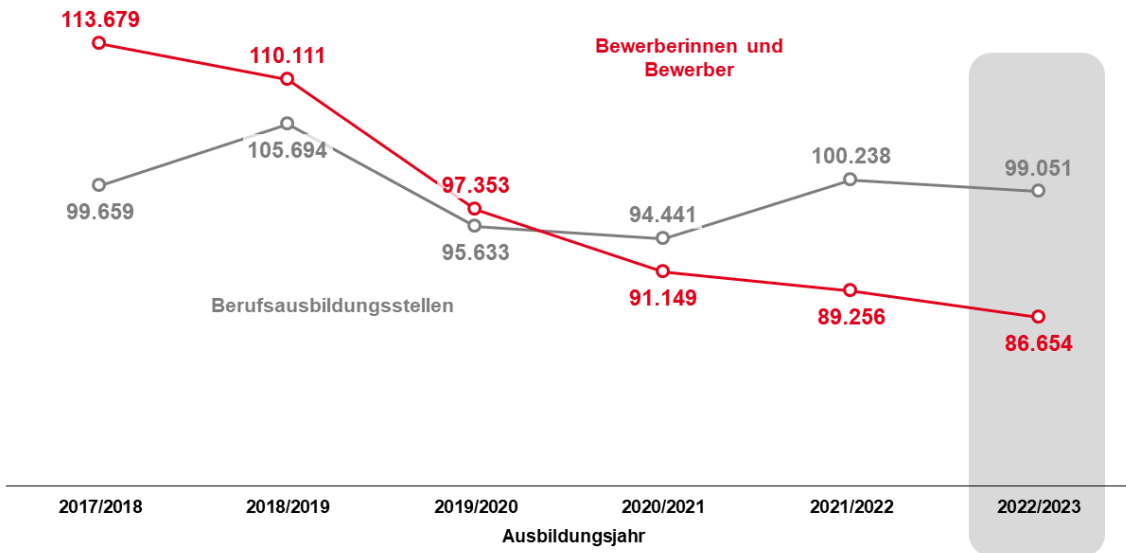
Agenturen für Arbeit in Nordrhein-Westfalen

Ausbildungsjahr 2022/2023 – Mai 2023



Mehr Ausbildungsstellen als Bewerberinnen und Bewerber

Bewerberinnen und Bewerber sowie gemeldete Ausbildungsstellen
 Nordrhein-Westfalen
 Ausbildungsjahre 2017/2018 bis 2022/2023 – jeweils Mai



Weniger Bewerberinnen und Bewerber in NRW

Struktur der Bewerberinnen und Bewerber
 Nordrhein-Westfalen
 Ausbildungsjahr 2022/2023 – Mai 2023



GESCHLECHT

	Männer	Veränderung
	55.006	-1.104
Anteil	63,5%	-2,0%
	Frauen	
	31.648	-1.481
Anteil	36,5%	-4,5%

April 2023



SCHULABSCHLUSS

	ohne Hauptschulabschluss	Veränderung
	1.448	+12
Anteil	1,7%	+0,8%
	mit Hauptschulabschluss	
	19.898	-590
Anteil	23,0%	-2,9%
	mit Realschulabschluss	
	34.234	-61
Anteil	39,5%	-0,2%
	mit (Fach-)Hochschulreife	
	26.078	-2.119
Anteil	30,1%	-7,5%

April 2023



ALTER

	unter 20 Jahre	Veränderung
	55.633	+512
Anteil	64,2%	+0,9%
	20 bis unter 25 Jahre	
	24.836	-2.899
Anteil	28,7%	-10,5%
	25 Jahre und älter	
	6.185	-215
Anteil	7,1%	-3,4%

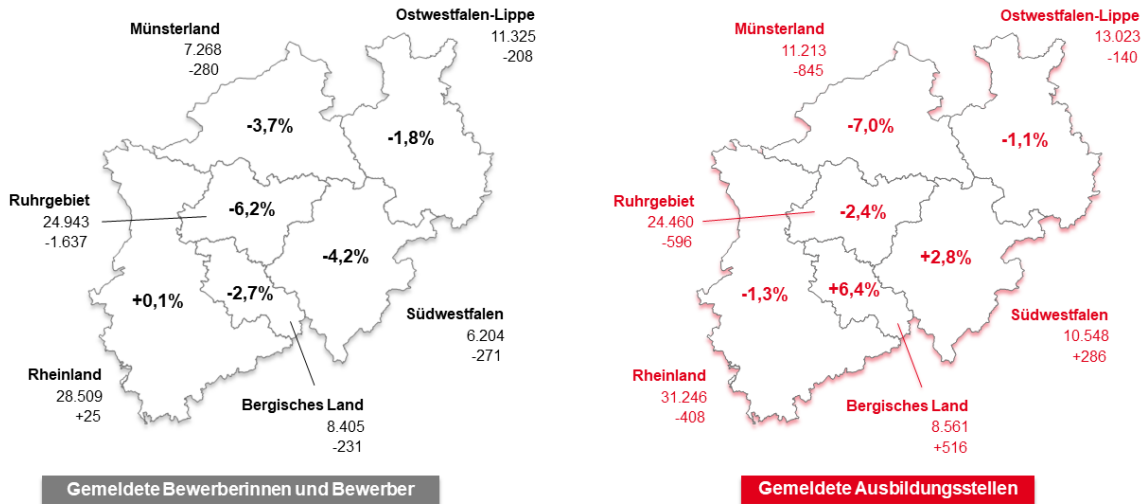
April 2023

Regionale Unterschiede bei den Ausbildungsstellen

Bewerberinnen und Bewerber sowie gemeldete Ausbildungsstellen

Arbeitsmarktregionen Nordrhein-Westfalen

Ausbildungsjahr 2022/2023 – Mai 2023 im Vergleich zum Vorjahr

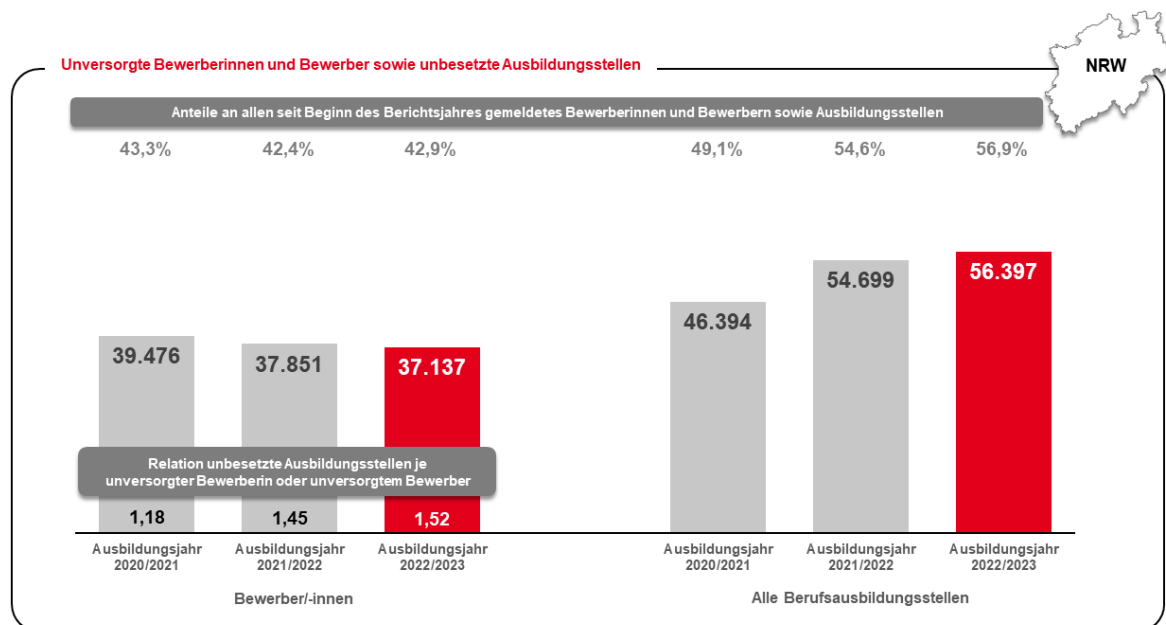


Noch gut 56.000 Ausbildungsstellen unbesetzt

Unversorgte Bewerberinnen und Bewerber sowie unbesetzte Ausbildungsstellen

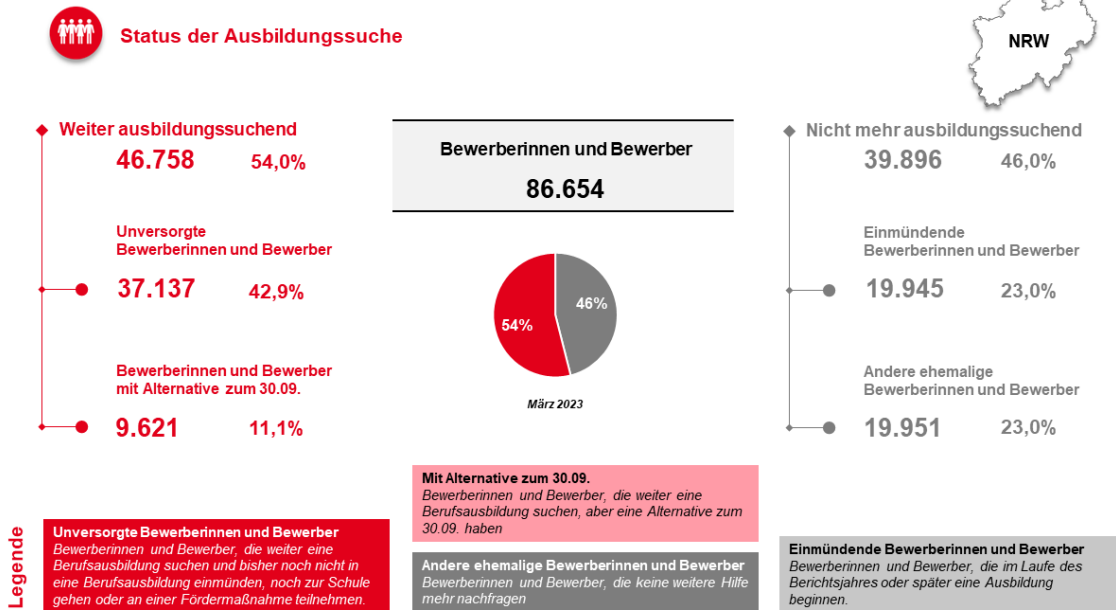
Nordrhein-Westfalen

Ausbildungsjahr 2022/2023 – Mai 2023 im Vergleich zum Vorjahr



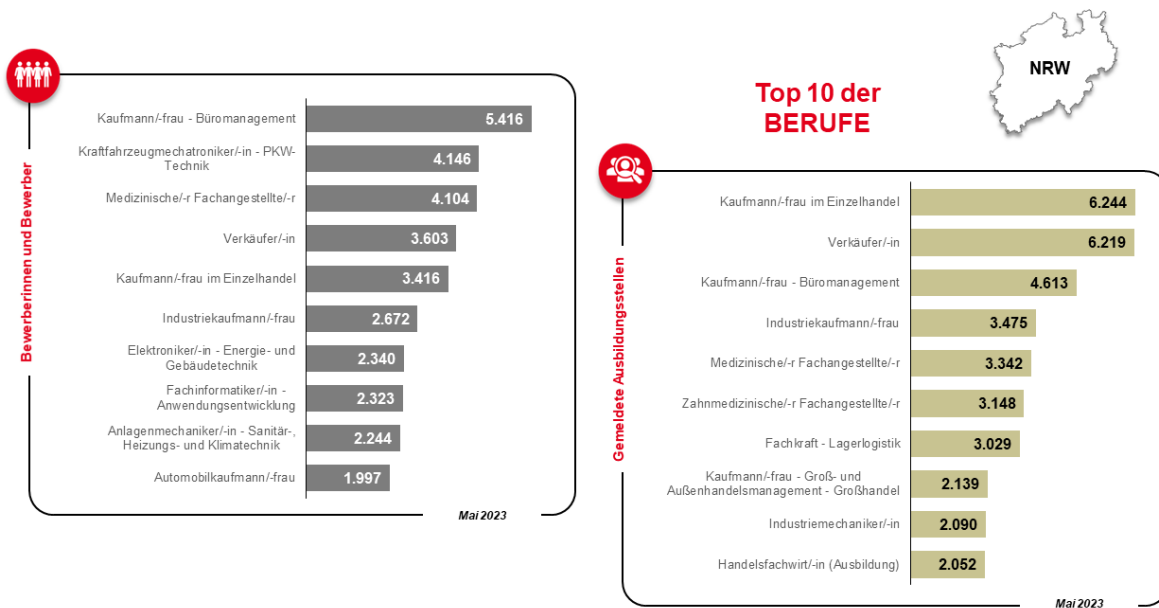
Rund 20.000 Jugendliche fanden bereits eine Ausbildung

Bewerberinnen und Bewerber nach ihrem Verbleib
 Nordrhein-Westfalen
 Ausbildungsjahr 2022/2023 – Mai 2023



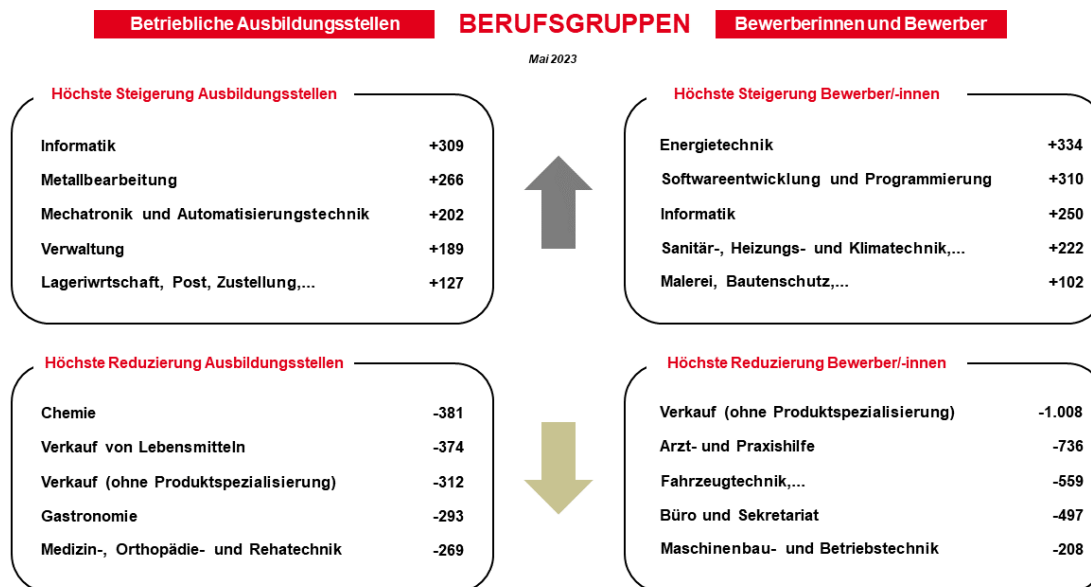
Starke Nachfrage im kaufmännischen Bereich

Bewerberinnen und Bewerber sowie Ausbildungsstellen nach Berufsgruppen – Top 10
 Nordrhein-Westfalen
 Ausbildungsjahr 2022/2023 – Mai 2023



Sichtbare Rückgänge im Verkauf

**Bewerberinnen und Bewerber sowie Ausbildungsstellen nach Berufsgruppen –
Höchste Steigerungen und Reduzierungen gegenüber Vorjahr – Top 5**
Nordrhein-Westfalen
Ausbildungsjahr 2022/2023 – Mai 2023 gegenüber Vorjahr



Quelle aller Daten: Statistik der Bundesagentur für Arbeit

Hinweise zu den Daten können den weiteren Anlagen zum Ausbildungsmarktbericht entnommen werden: www.arbeitsagentur.de > Über uns > Regionaldirektionen > Nordrhein-Westfalen > Presse

Abkürzungsverzeichnis

AA	Agentur für Arbeit
NRW	Nordrhein-Westfalen

Herausgeberin

Bundesagentur für Arbeit
Regionaldirektion NRW
Presse und Marketing / Arbeitsmarktbeobachtung
Josef-Gockeln-Str. 7
40474 Düsseldorf

Mai 2023

Dieses Dokument ist eine Anlage der Pressemitteilung zum Ausbildungsmarkt des Monats Mai 2023.