

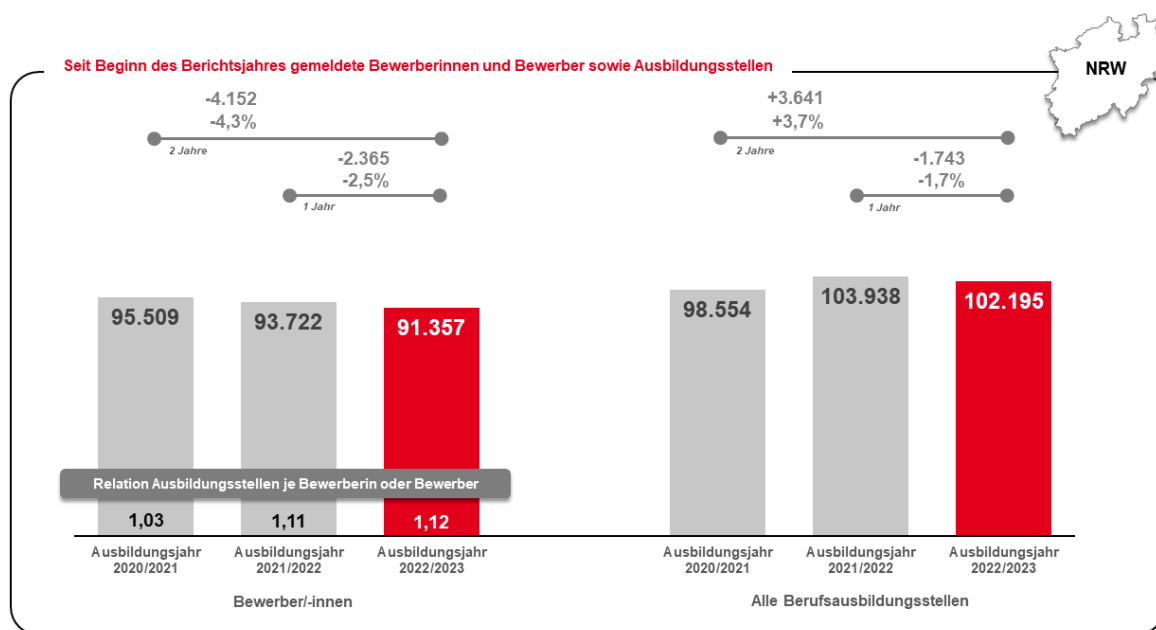
Der Ausbildungsmarkt in



Anlage der Pressemitteilung zum Ausbildungsmarkt im Juni 2023

Endspurt auf dem Ausbildungsmarkt

Bewerberinnen und Bewerber um Ausbildungsstellen sowie gemeldete Ausbildungsstellen
Nordrhein-Westfalen
Ausbildungsjahr 2022/2023 – Juni 2023 im Vergleich zu den Vorjahren

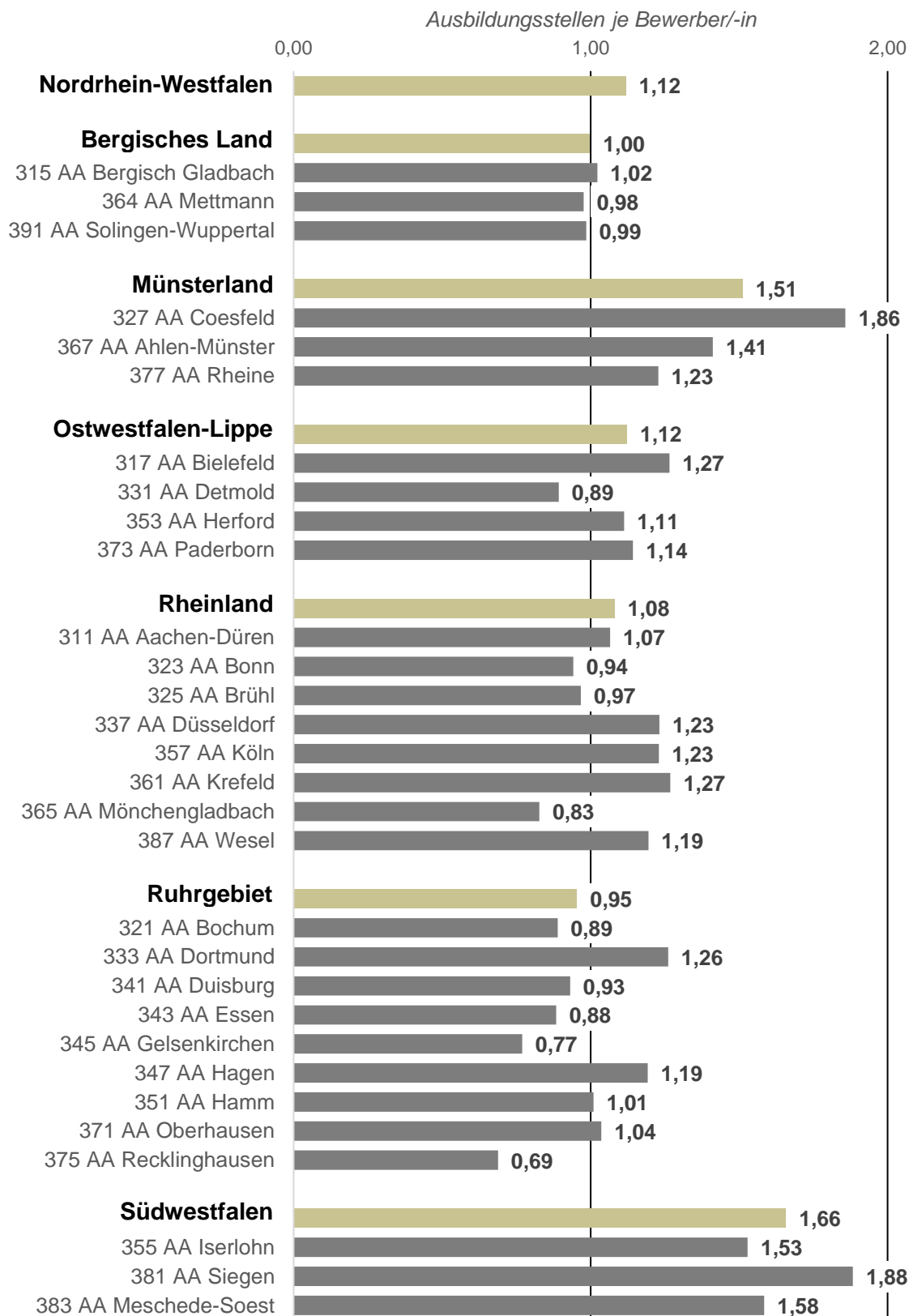


Unterschiedliche Bedingungen in Nordrhein-Westfalen

Relationen der Ausbildungsstellen je Bewerberin oder Bewerber

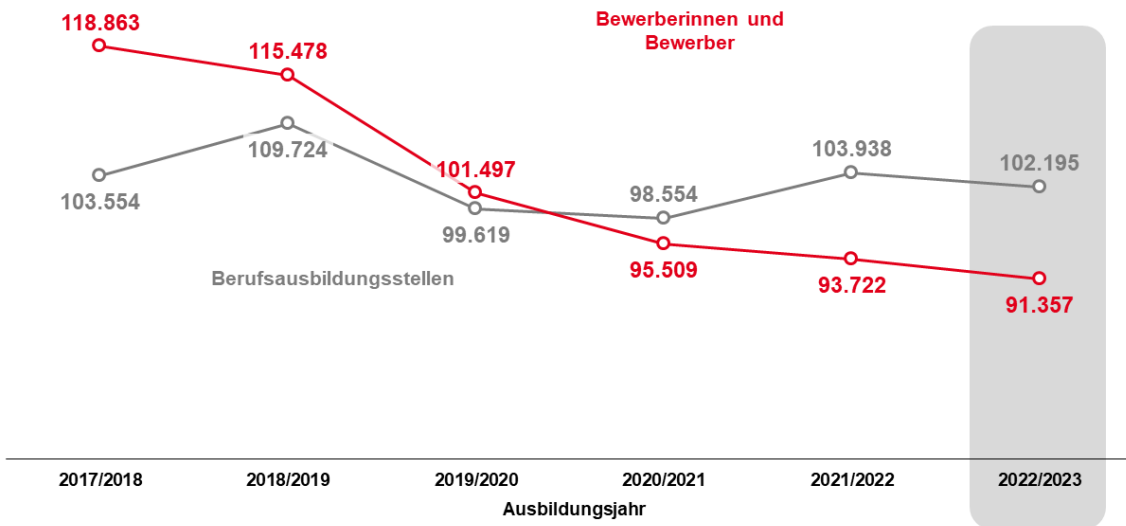
Agenturen für Arbeit in Nordrhein-Westfalen

Ausbildungsjahr 2022/2023 – Juni 2023



Mehr Ausbildungsstellen als Bewerberinnen und Bewerber

Bewerberinnen und Bewerber sowie gemeldete Ausbildungsstellen
 Nordrhein-Westfalen
 Ausbildungsjahre 2017/2018 bis 2022/2023 – jeweils Juni



Weniger Bewerberinnen und Bewerber in NRW

Struktur der Bewerberinnen und Bewerber
 Nordrhein-Westfalen
 Ausbildungsjahr 2022/2023 – Juni 2023

GESCHLECHT

	Männer	Veränderung
	57.969	-1.014
Anteil	63,5%	-1,7%
	Frauen	Veränderung
	33.388	-1.333
Anteil	36,5%	-3,8%

Juni 2023

SCHULABSCHLUSS

	ohne Hauptschulabschluss	Veränderung
	1.589	-22
Anteil	1,7%	-1,4%
	mit Hauptschulabschluss	Veränderung
	21.129	-504
Anteil	23,1%	-2,3%
	mit Realschulabschluss	Veränderung
	35.620	-54
Anteil	39,0%	-0,2%
	mit (Fach-)Hochschulreife	Veränderung
	27.759	-1.900
Anteil	30,4%	-6,4%

Juni 2023

ALTER

	unter 20 Jahre	Veränderung
	57.571	+693
Anteil	63,0%	+1,2%
	20 bis unter 25 Jahre	Veränderung
	26.980	-2.865
Anteil	29,5%	-9,6%
	25 Jahre und älter	Veränderung
	6.806	-193
Anteil	7,4%	-2,8%

Juni 2023

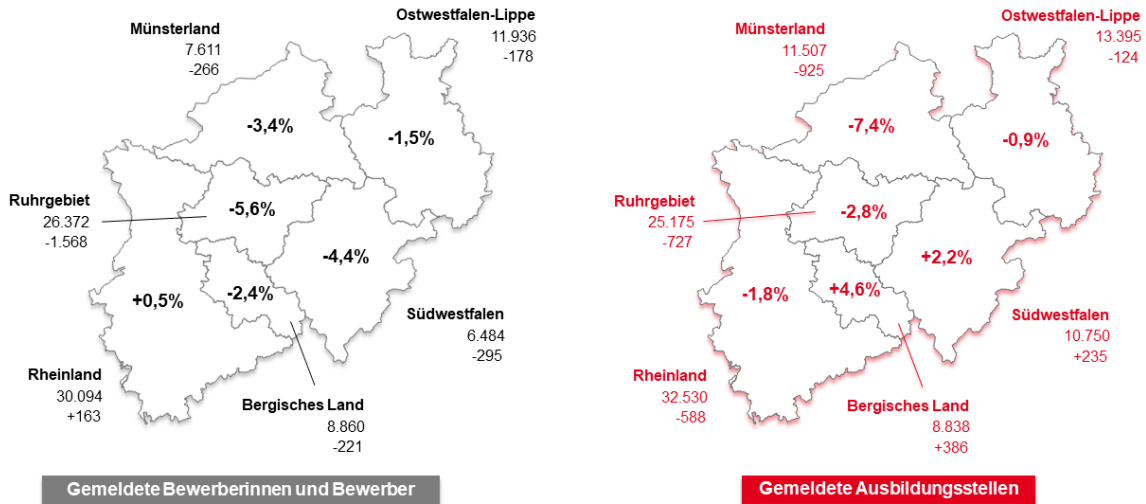


Regionale Unterschiede bei den Ausbildungsstellen

Bewerberinnen und Bewerber sowie gemeldete Ausbildungsstellen

Arbeitsmarktregionen Nordrhein-Westfalen

Ausbildungsjahr 2022/2023 – Juni 2023 im Vergleich zum Vorjahr

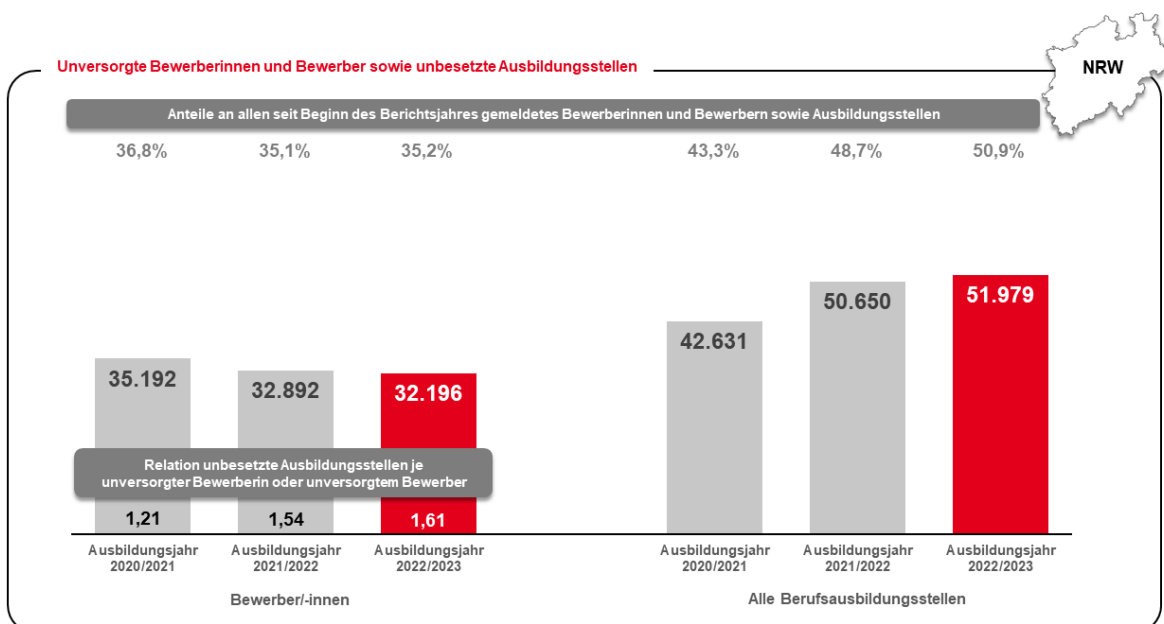


Noch gut 52.000 Ausbildungsstellen unbesetzt

Unversorgte Bewerberinnen und Bewerber sowie unbesetzte Ausbildungsstellen

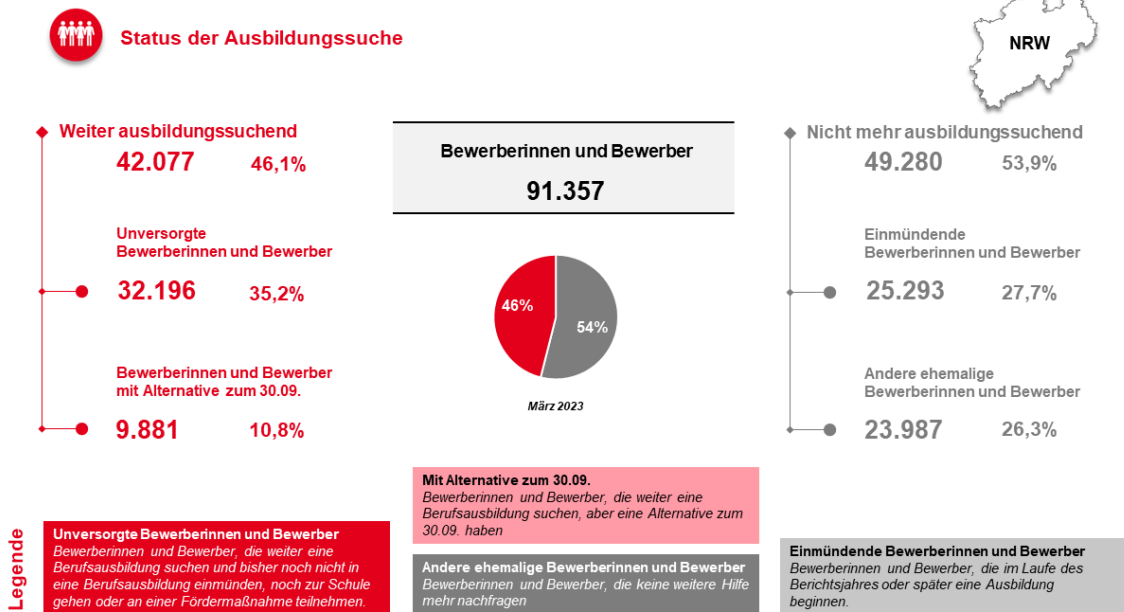
Nordrhein-Westfalen

Ausbildungsjahr 2022/2023 – Juni 2023 im Vergleich zum Vorjahr



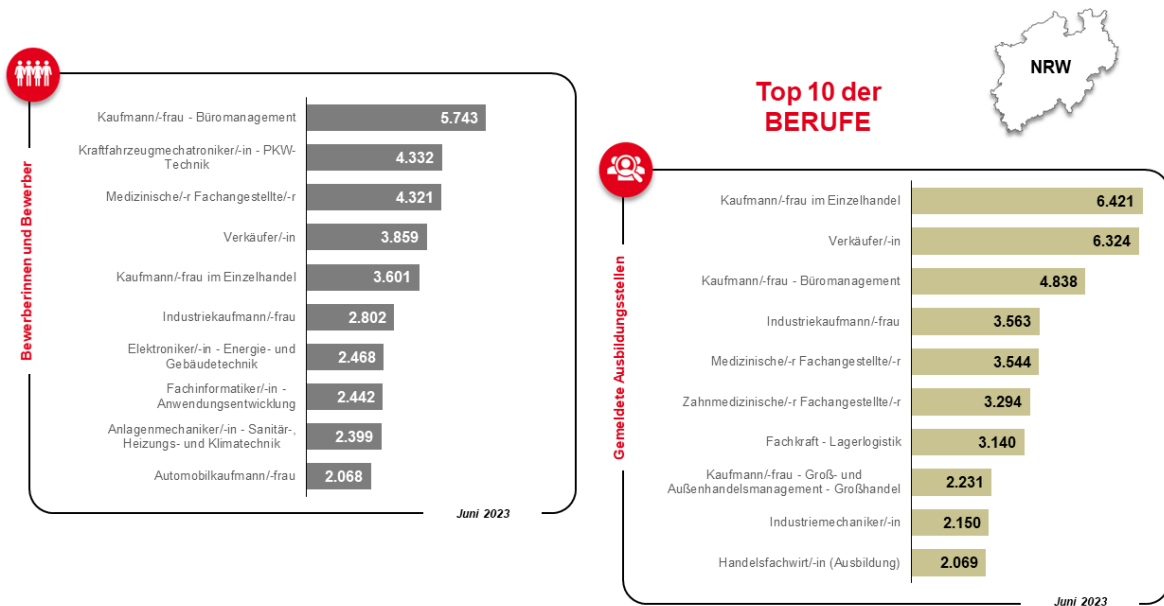
Rund 25.300 Jugendliche fanden bereits eine Ausbildung

Bewerberinnen und Bewerber nach ihrem Verbleib
 Nordrhein-Westfalen
 Ausbildungsjahr 2022/2023 – Juni 2023



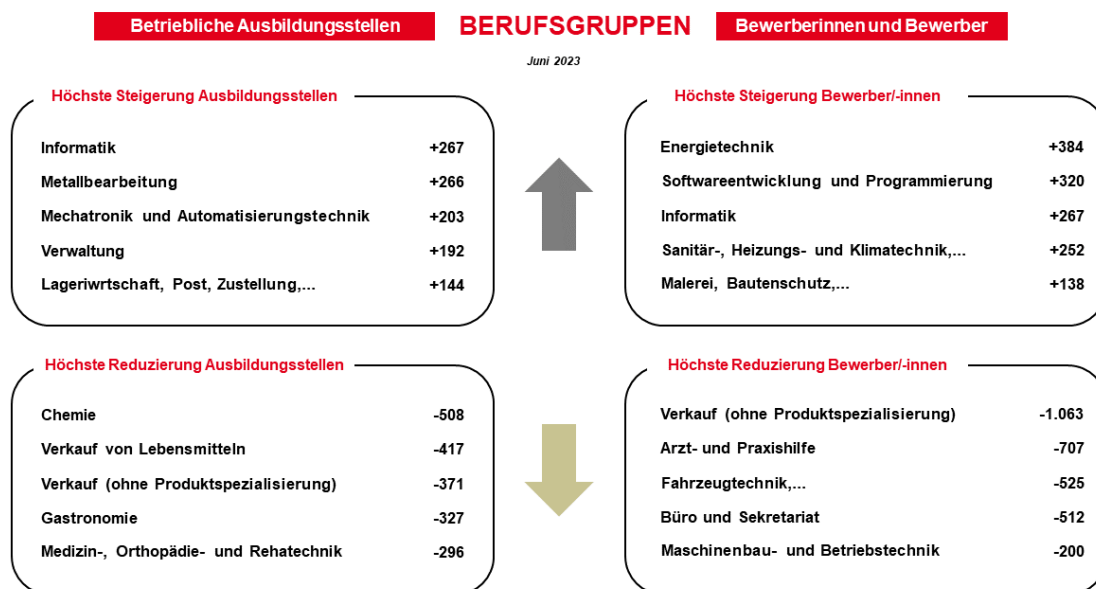
Starke Nachfrage im kaufmännischen Bereich

Bewerberinnen und Bewerber sowie Ausbildungsstellen nach Berufsgruppen – Top 10
 Nordrhein-Westfalen
 Ausbildungsjahr 2022/2023 – Juni 2023



Sichtbare Rückgänge im Verkauf

**Bewerberinnen und Bewerber sowie Ausbildungsstellen nach Berufsgruppen –
Höchste Steigerungen und Reduzierungen gegenüber Vorjahr – Top 5**
Nordrhein-Westfalen
Ausbildungsjahr 2022/2023 – Juni 2023 gegenüber Vorjahr



Quelle aller Daten: Statistik der Bundesagentur für Arbeit

Hinweise zu den Daten können den weiteren Anlagen zum Ausbildungsmarktbericht entnommen werden: www.arbeitsagentur.de > Über uns > Regionaldirektionen > Nordrhein-Westfalen > Presse

Abkürzungsverzeichnis

AA	Agentur für Arbeit
NRW	Nordrhein-Westfalen

Herausgeberin

Bundesagentur für Arbeit
Regionaldirektion NRW
Presse und Marketing / Arbeitsmarktbeobachtung
Josef-Gockeln-Str. 7
40474 Düsseldorf

Juni 2023

Dieses Dokument ist eine Anlage der Pressemitteilung zum Ausbildungsmarkt des Monats Juni 2023.