

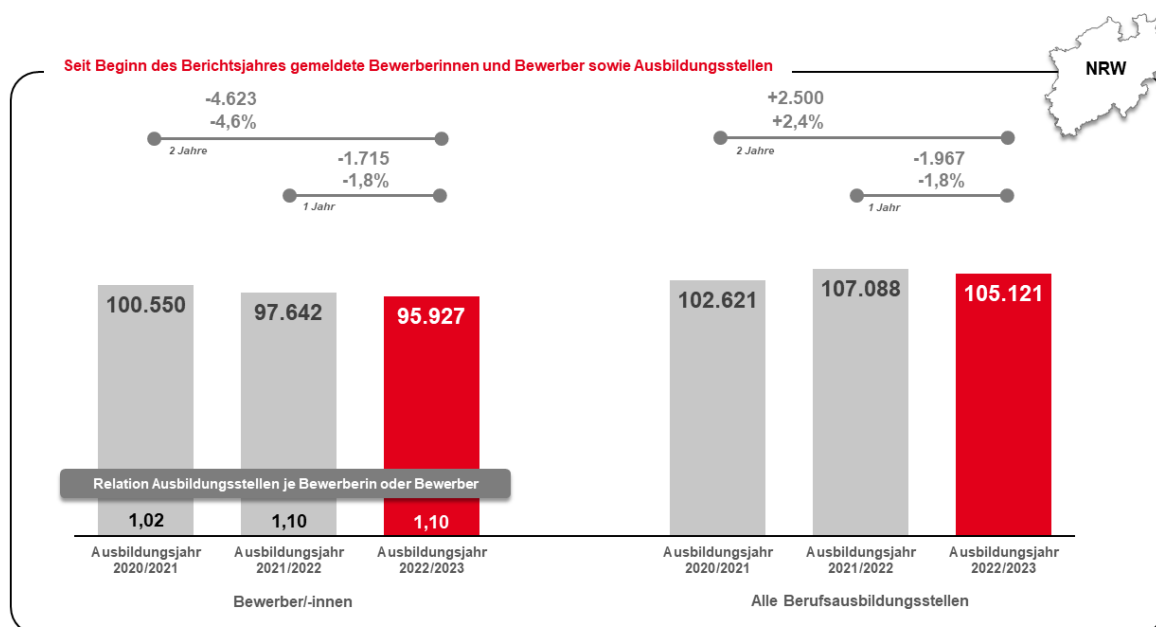
Der Ausbildungsmarkt in



Anlage der Pressemitteilung zum Ausbildungsmarkt im Juli 2023

Endspurt am Ausbildungsmarkt hat begonnen

Bewerberinnen und Bewerber um Ausbildungsstellen sowie gemeldete Ausbildungsstellen
Nordrhein-Westfalen
Ausbildungsjahr 2022/2023 – Juli 2023 im Vergleich zu den Vorjahren

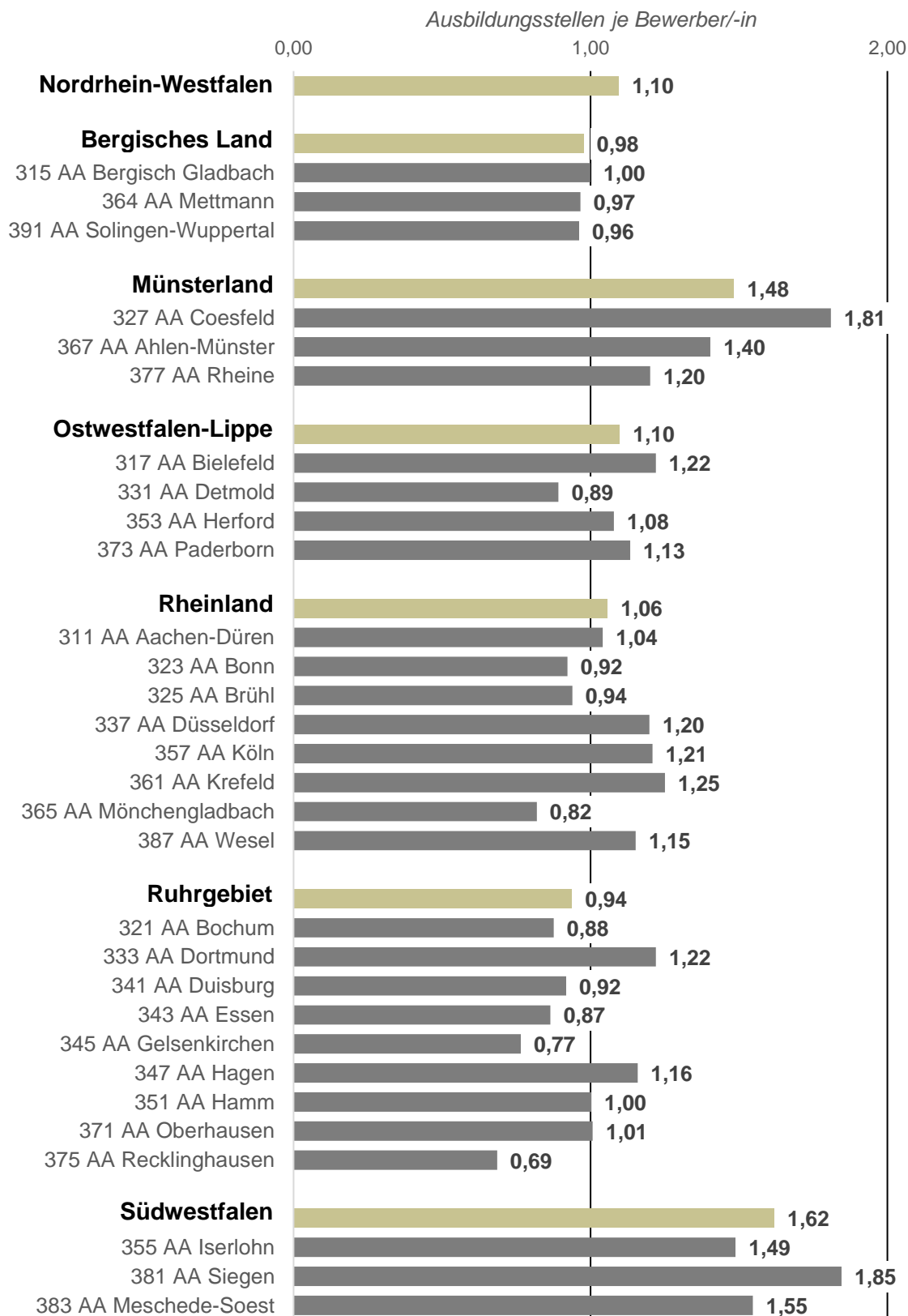


Unterschiedliche Bedingungen in Nordrhein-Westfalen

Relationen der Ausbildungsstellen je Bewerberin oder Bewerber

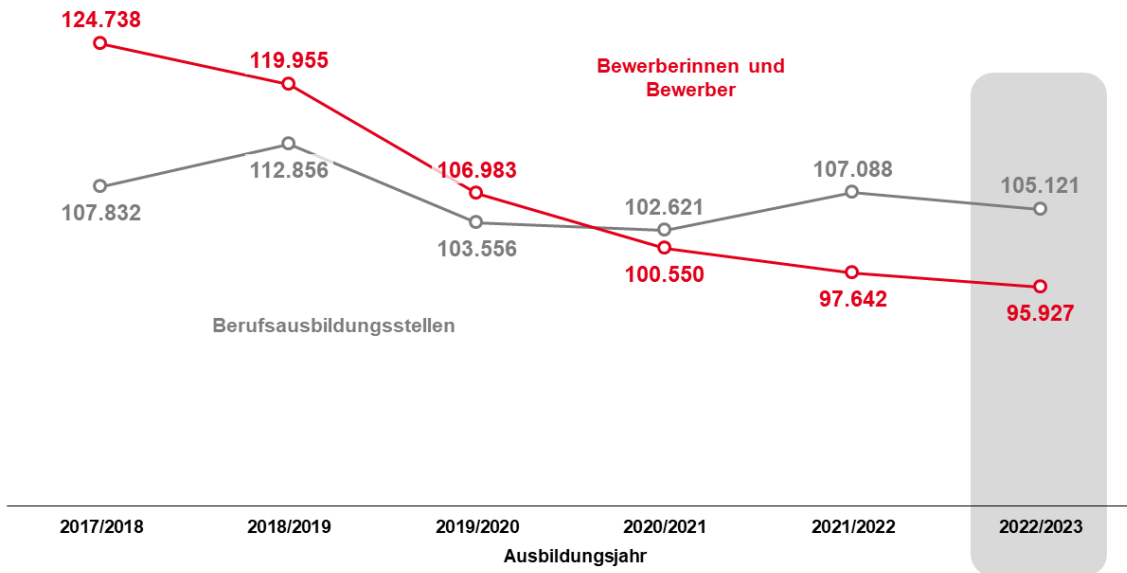
Agenturen für Arbeit in Nordrhein-Westfalen

Ausbildungsjahr 2022/2023 – Juli 2023



Mehr Ausbildungsstellen als Bewerberinnen und Bewerber

Bewerberinnen und Bewerber sowie gemeldete Ausbildungsstellen
 Nordrhein-Westfalen
 Ausbildungsjahre 2017/2018 bis 2022/2023 – jeweils Juli



Weniger Bewerberinnen und Bewerber in NRW

Struktur der Bewerberinnen und Bewerber
 Nordrhein-Westfalen
 Ausbildungsjahr 2022/2023 – Juli 2023

GESCHLECHT

	Männer	Veränderung
Anteil	60.996	-532
	63,6%	-0,9%
	Frauen	Veränderung
Anteil	34.931	-1.166
	36,4%	-3,2%

Anteil Juli 2023



SCHULABSCHLUSS

	ohne Hauptschulabschluss	Veränderung
Anteil	1.799	-14
	1,9%	-0,8%
	mit Hauptschulabschluss	Veränderung
Anteil	22.479	-255
	23,4%	-1,1%
	mit Realschulabschluss	Veränderung
Anteil	36.781	+117
	38,3%	+0,3%
	mit (Fach-)Hochschulreife	Veränderung
Anteil	29.306	-1.679
	30,6%	-5,4%

Anteil Juli 2023

ALTER

	unter 20 Jahre	Veränderung
Anteil	59.198	+1.102
	61,7%	+1,9%
	20 bis unter 25 Jahre	Veränderung
Anteil	29.266	-2.733
	30,5%	-8,5%
	25 Jahre und älter	Veränderung
Anteil	7.463	-84
	7,8%	-1,1%

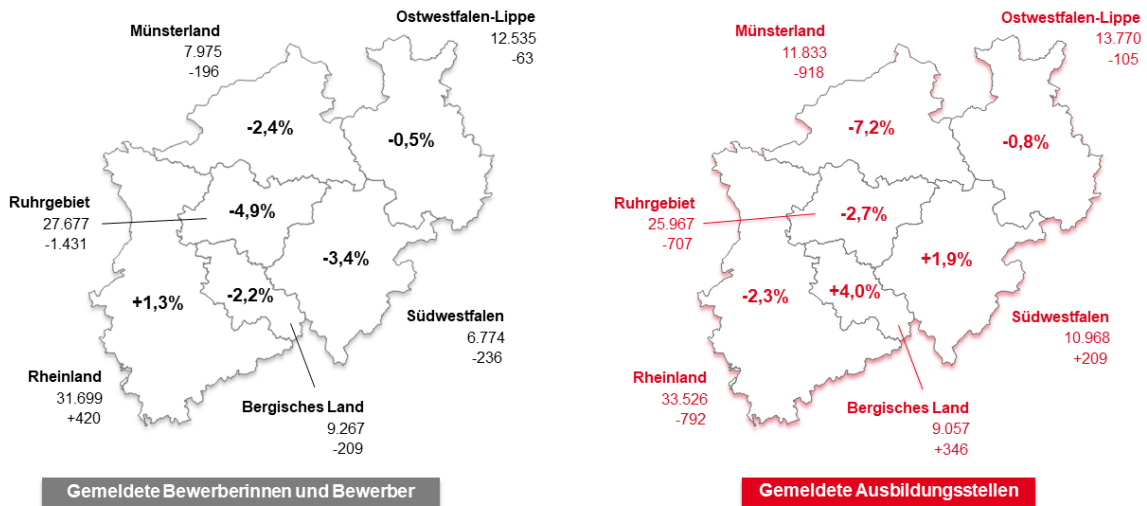
Anteil Juli 2023

Regionale Unterschiede bei den Ausbildungsstellen

Bewerberinnen und Bewerber sowie gemeldete Ausbildungsstellen

Arbeitsmarktregionen Nordrhein-Westfalen

Ausbildungsjahr 2022/2023 – Juli 2023 im Vergleich zum Vorjahr

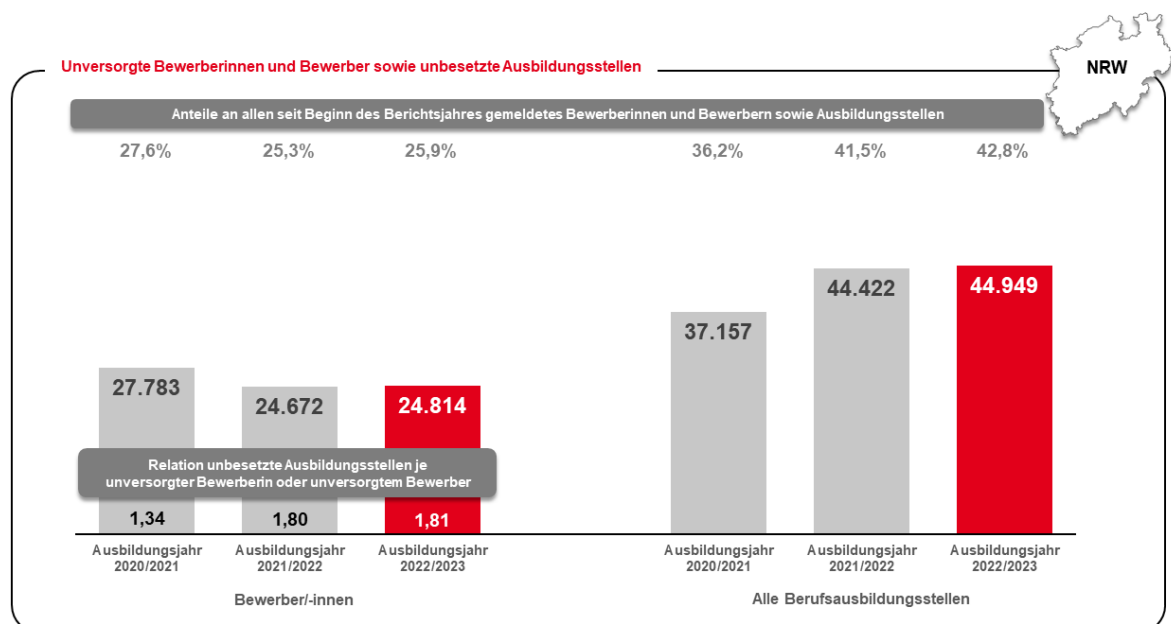


Noch gut 45.000 Ausbildungsstellen unbesetzt

Unversorgte Bewerberinnen und Bewerber sowie unbesetzte Ausbildungsstellen

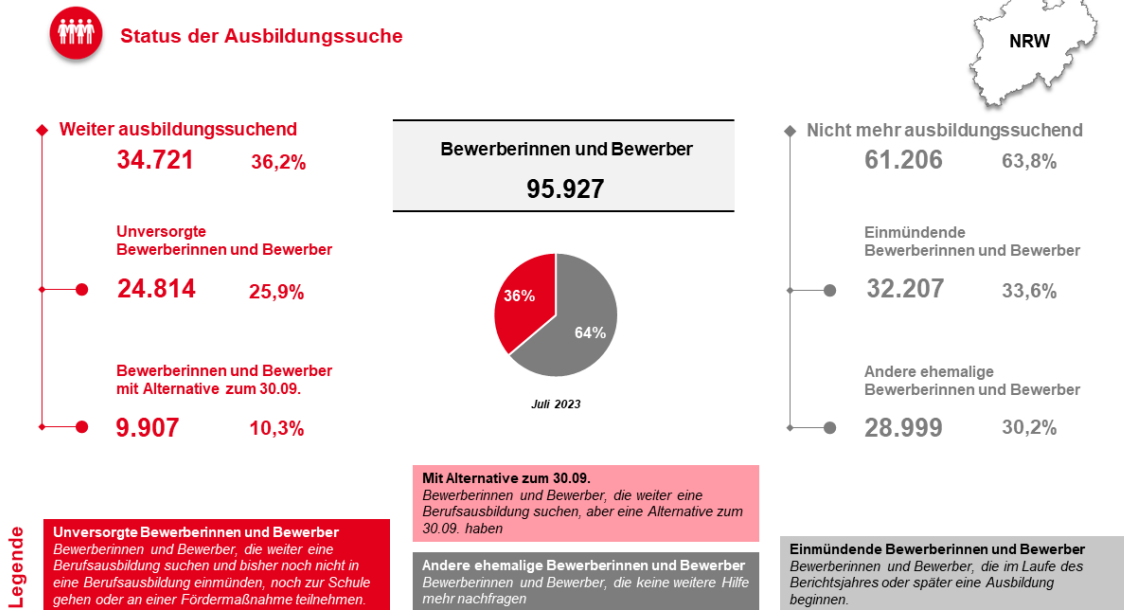
Nordrhein-Westfalen

Ausbildungsjahr 2022/2023 – Juli 2023 im Vergleich zum Vorjahr




Rund 34.700 Jugendliche suchen noch eine Ausbildung

Bewerberinnen und Bewerber nach ihrem Verbleib
 Nordrhein-Westfalen
 Ausbildungsjahr 2022/2023 – Juli 2023



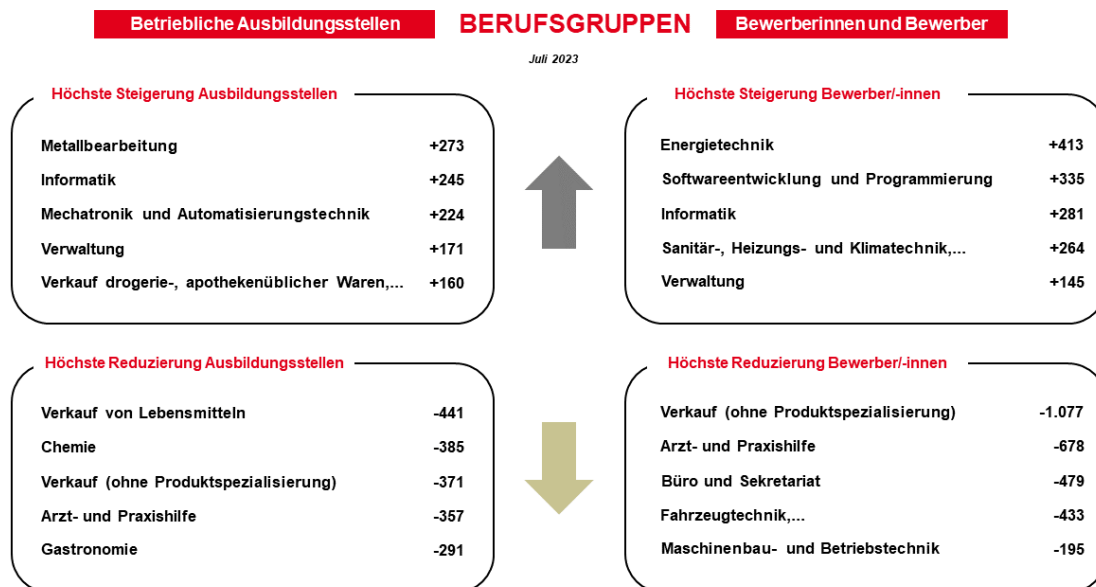
Starke Nachfrage im kaufmännischen Bereich

Bewerberinnen und Bewerber sowie Ausbildungsstellen nach Berufsgruppen – Top 10
 Nordrhein-Westfalen
 Ausbildungsjahr 2022/2023 – Juli 2023



Sichtbare Rückgänge im Verkauf

**Bewerberinnen und Bewerber sowie Ausbildungsstellen nach Berufsgruppen –
Höchste Steigerungen und Reduzierungen gegenüber Vorjahr – Top 5**
Nordrhein-Westfalen
Ausbildungsjahr 2022/2023 – Juli 2023 gegenüber Vorjahr



Quelle aller Daten: Statistik der Bundesagentur für Arbeit

Hinweise zu den Daten können den weiteren Anlagen zum Ausbildungsmarktbericht entnommen werden: www.arbeitsagentur.de > Über uns > Regionaldirektionen > Nordrhein-Westfalen > Presse

Abkürzungsverzeichnis

AA	Agentur für Arbeit
NRW	Nordrhein-Westfalen

Herausgeberin

Bundesagentur für Arbeit
Regionaldirektion NRW
Presse und Marketing / Arbeitsmarktbeobachtung
Josef-Gockeln-Str. 7
40474 Düsseldorf

Juli 2023

Dieses Dokument ist eine Anlage der Pressemitteilung zum Ausbildungsmarkt des Monats Juli 2023.