

Der Arbeitsmarkt in



NRW

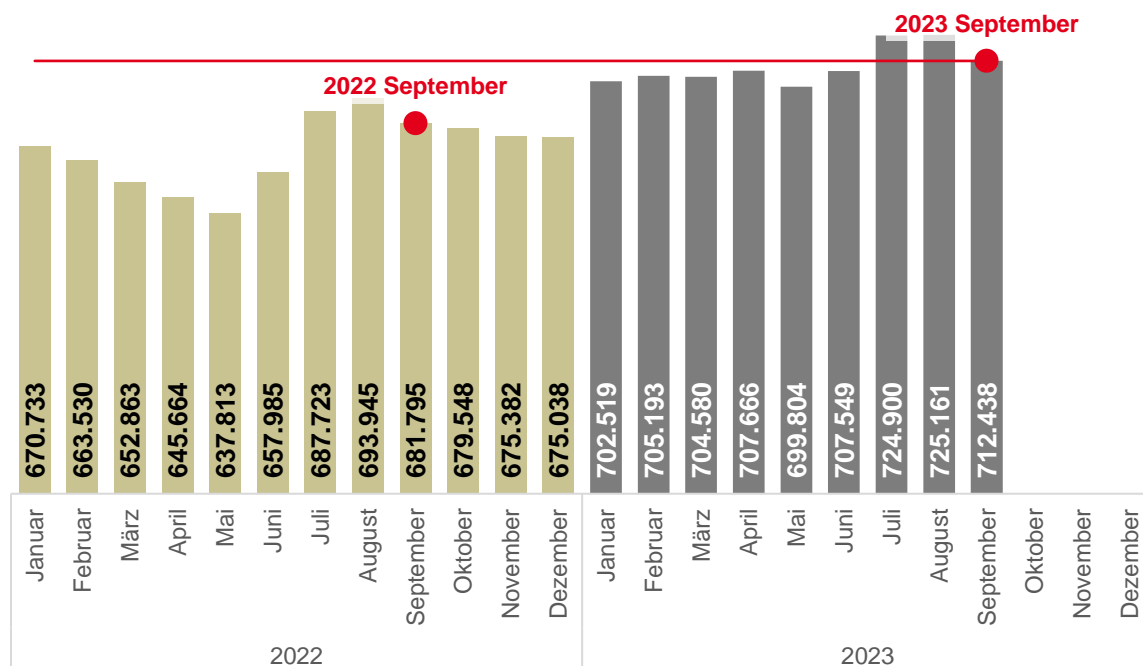
Anlage der Pressemitteilung zum Arbeitsmarkt im September 2023

Verhaltener Start in die Herbstbelegung

Bestand an Arbeitslosen

Nordrhein-Westfalen

Januar 2022 bis September 2023



Veränderung zum Vormonat:

-12.723

-1,8%

Veränderung zum Vorjahresmonat:

+30.643

+4,5%

Arbeitslosenquote (bezogen auf alle zivilen Erwerbstätigen):

7,2%



Bundesagentur für Arbeit

Regionaldirektion
Nordrhein-Westfalen

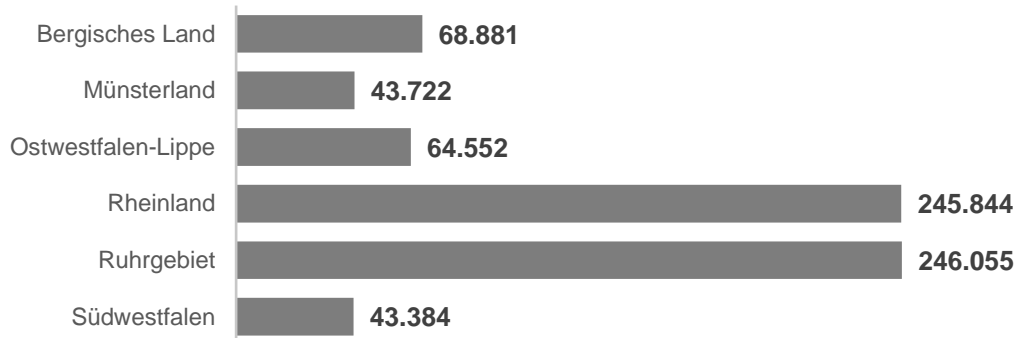
bringt weiter.

Unterschiedliche Entwicklung in den Regionen

Bestand an Arbeitslosen – nach Arbeitsmarkt-Regionen

Nordrhein-Westfalen

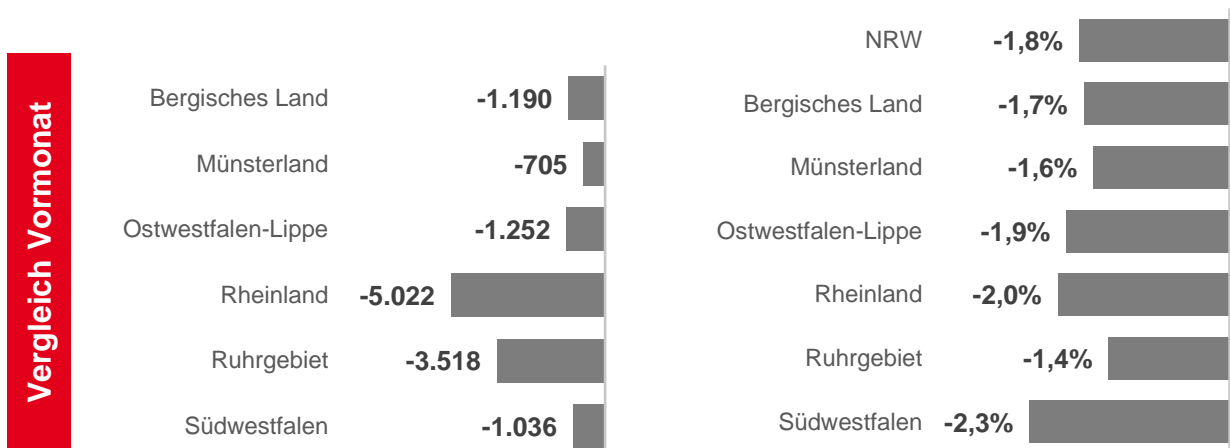
September 2023



Veränderung zum Vormonat – absolut und in Prozent

Nordrhein-Westfalen

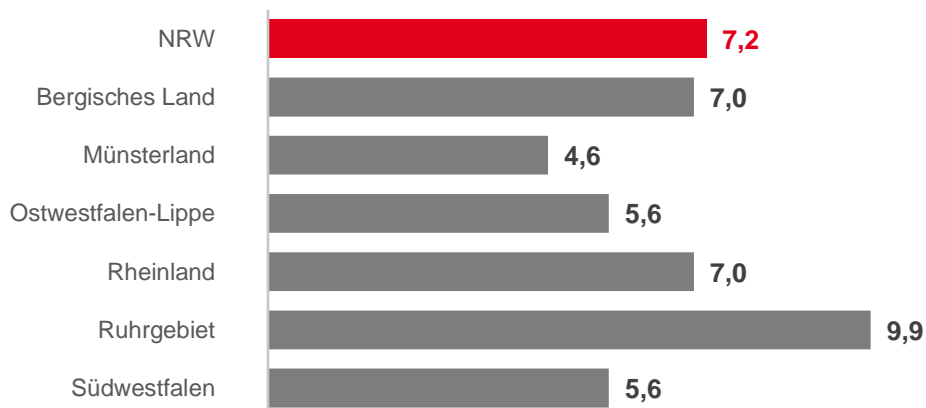
September 2023 gegenüber Vormonat



Arbeitslosenquoten – in Prozent (bezogen auf alle zivilen Erwerbstätigen)

Nordrhein-Westfalen

September 2023



Strukturelle Unterschiede bestehen weiter

Arbeitslosenquoten – in Prozent (bezogen auf alle zivilen Erwerbstätigen)
Arbeitsmarkt-Regionen und Agenturen für Arbeit in NRW
September 2023

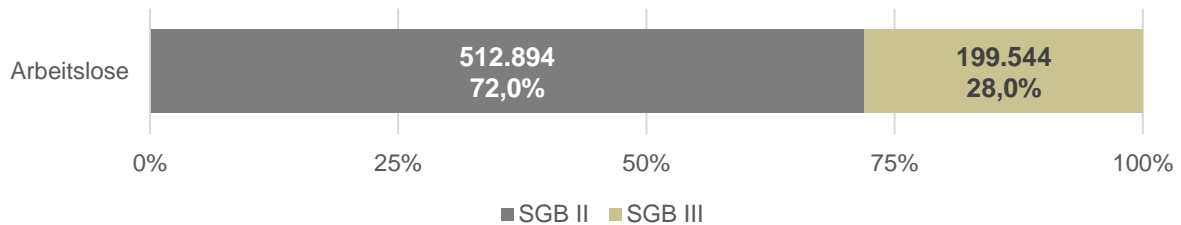


Wachsende Arbeitslosigkeit in beiden Rechtskreisen

Bestand an Arbeitslosen – nach Rechtskreisen – absolut und Anteile in Prozent

Nordrhein-Westfalen

September 2023

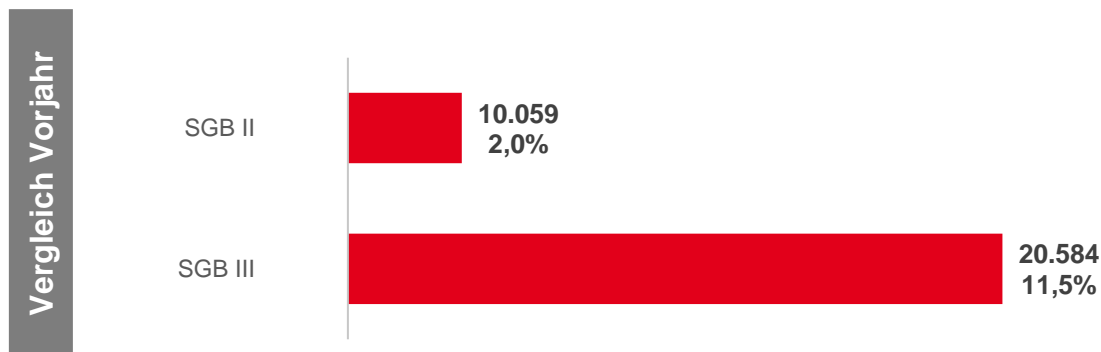


Veränderung zum Vorjahr – absolut und in Prozent

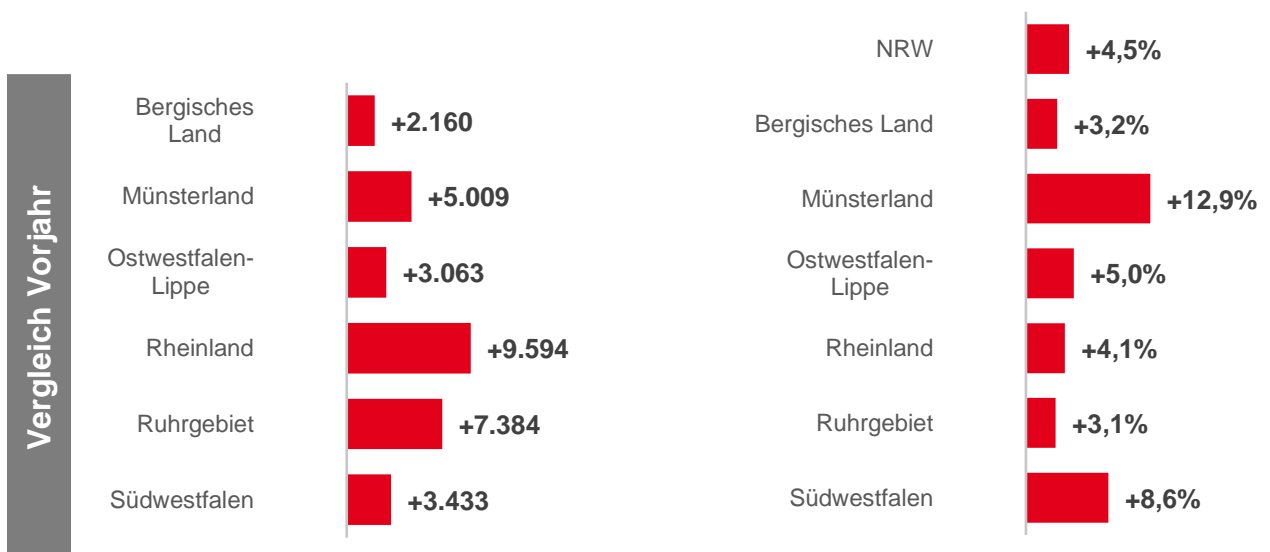
Nordrhein-Westfalen

September 2023 gegenüber Vorjahr

- nach Rechtskreisen



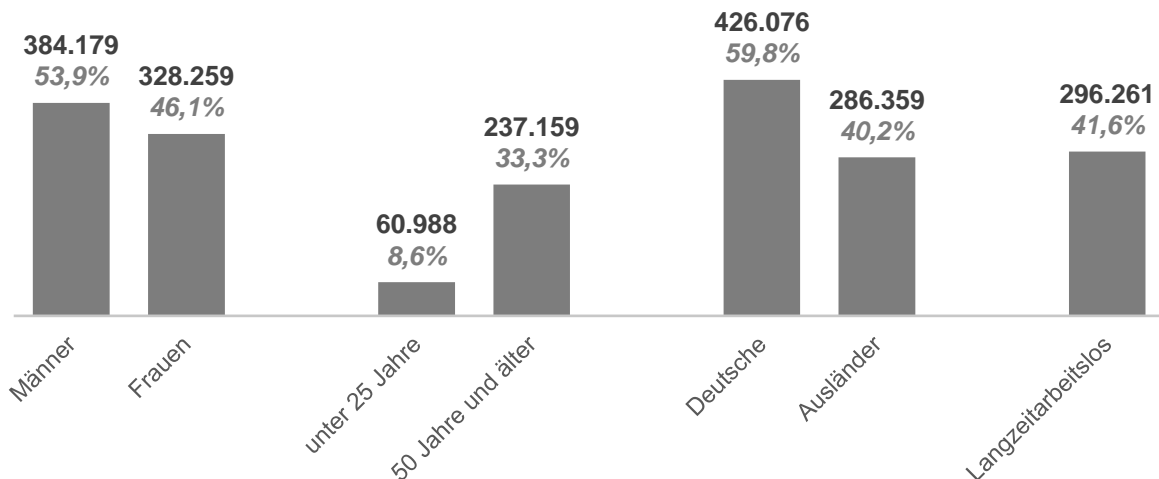
- nach Arbeitsmarkt-Regionen



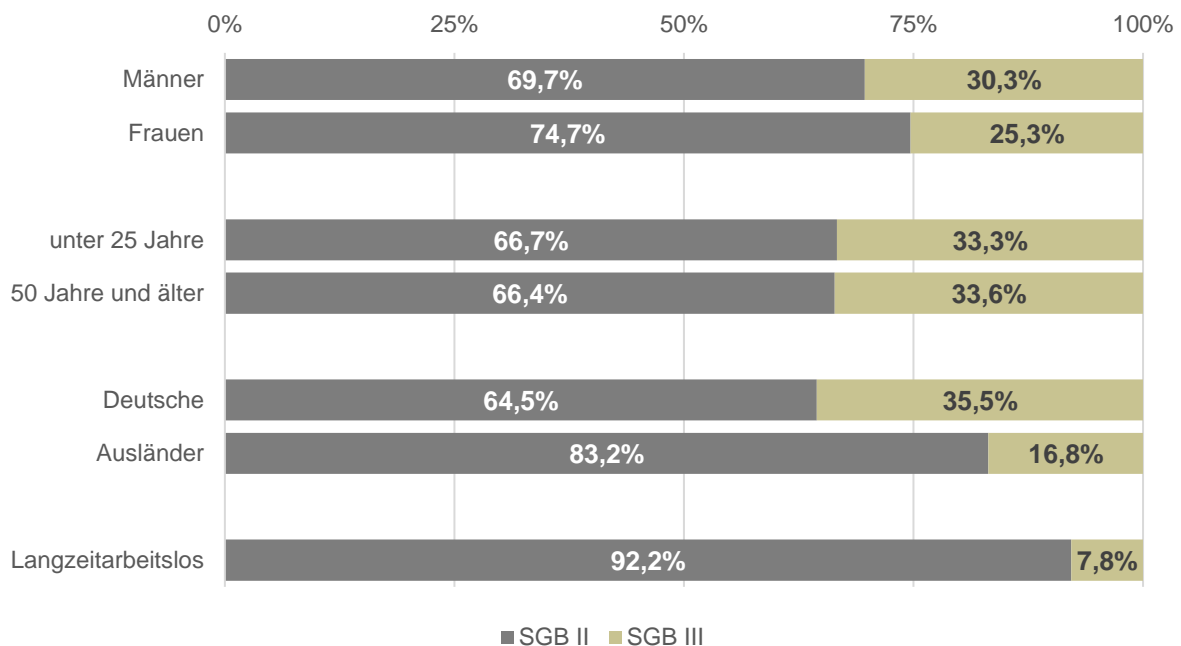
Insbesondere Frauen von steigender Arbeitslosigkeit betroffen

Bestand an Arbeitslosen
 Nordrhein-Westfalen
 September 2023

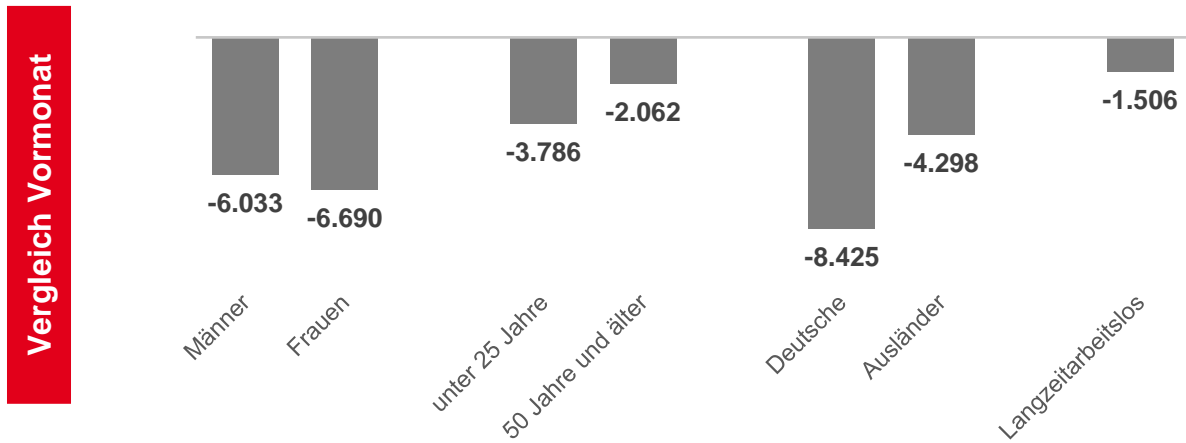
- nach Personenkreisen – absolute Zahlen sowie Anteile an allen Arbeitslosen



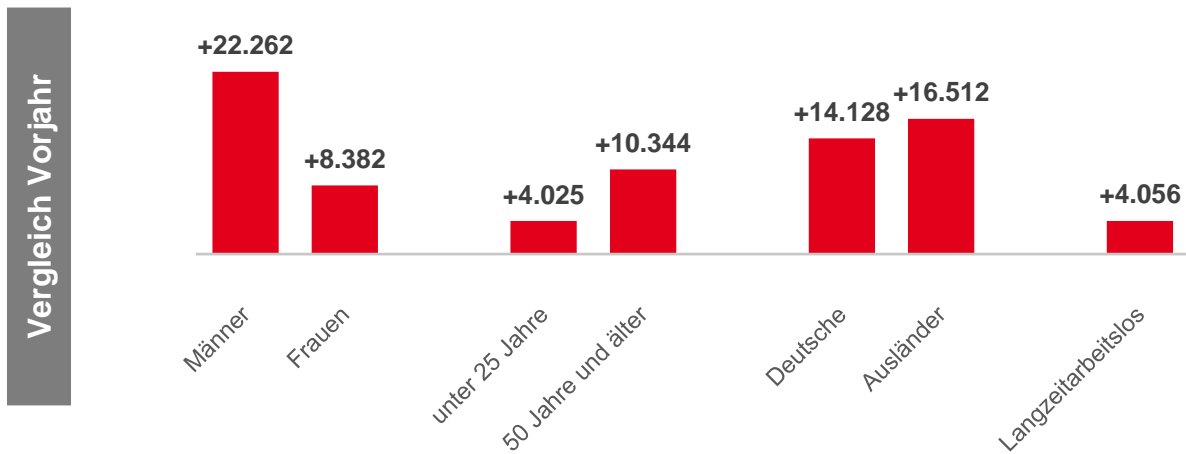
- nach Personenkreisen – Anteile nach Rechtskreis



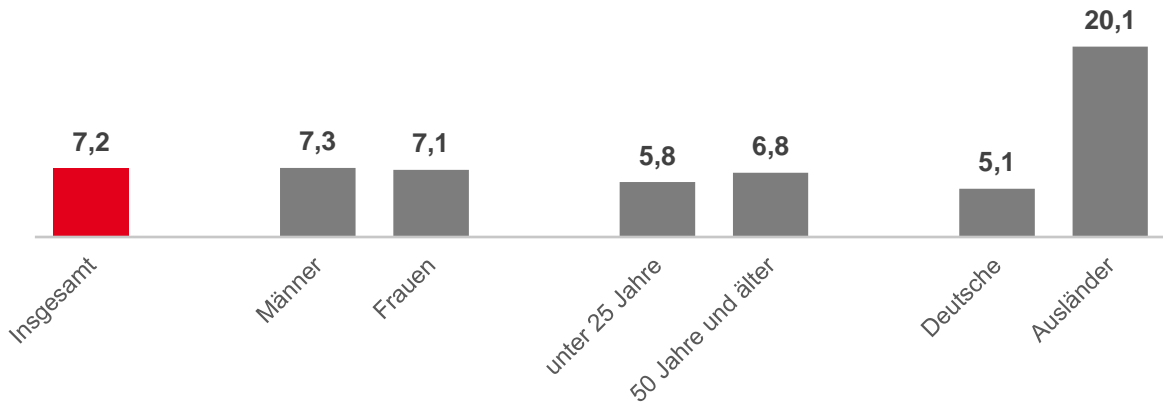
• nach Personenkreisen – Veränderung zum Vormonat – absolut



• nach Personenkreisen – Veränderung zum Vorjahr – absolut



Arbeitslosenquoten nach Personenkreisen – in Prozent
 (bezogen auf alle zivilen Erwerbstätigen)
 Nordrhein-Westfalen
 September 2023

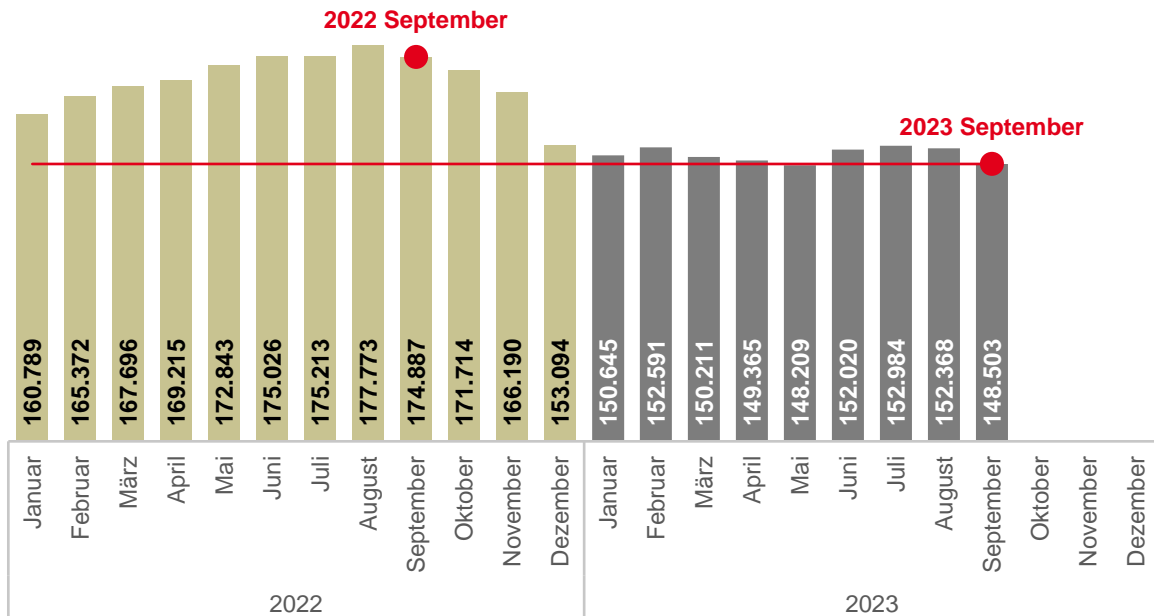


Stellenzugang pendelt sich auf niedrigem Niveau ein

Gemeldete Arbeitsstellen – Bestand

Nordrhein-Westfalen

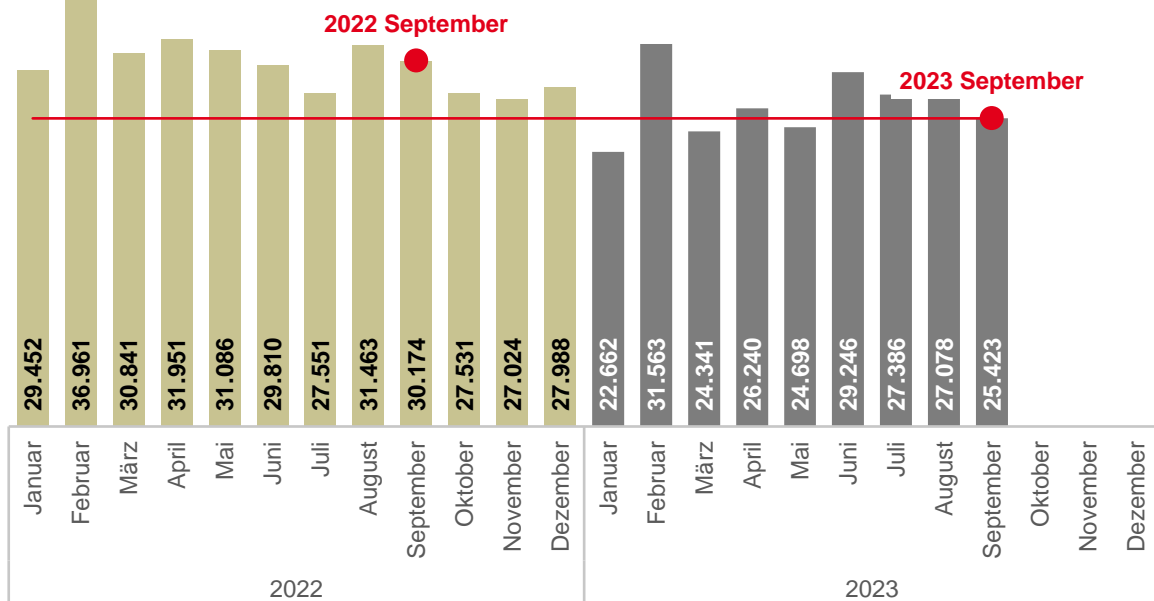
Januar 2022 bis September 2023



Gemeldete Arbeitsstellen – Monatlicher Zugang

Nordrhein-Westfalen

Januar 2022 bis September 2023



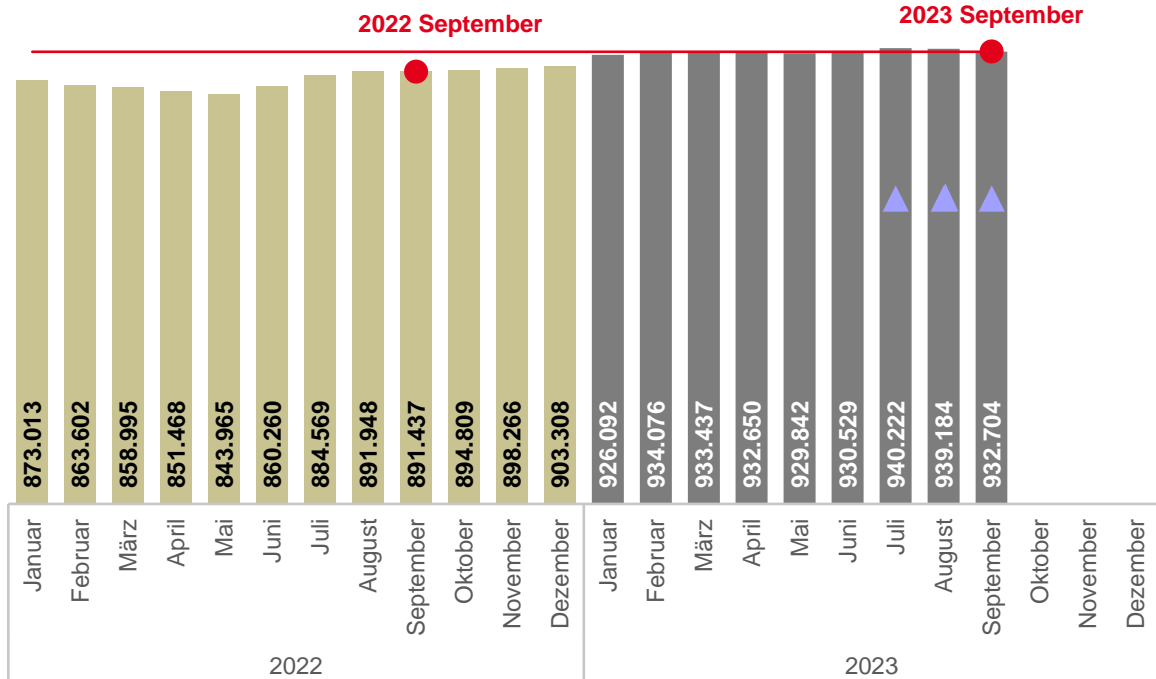
Unterbeschäftigung leicht gesunken

Unterbeschäftigung

Nordrhein-Westfalen

Januar 2022 bis September 2023

▲ Monat mit noch vorläufigem Wert



Veränderung zum Vormonat:

-6.480

-0,7%

Veränderung zum Vorjahresmonat:

+41.267

+4,6%

Quelle aller Daten: Statistik der Bundesagentur für Arbeit

Hinweise zu den Daten können den weiteren Anlagen zum Arbeitsmarktbericht entnommen werden: www.arbeitsagentur.de > Über uns > Regionaldirektionen > Nordrhein-Westfalen > Presse > Presseinformationen

Abkürzungsverzeichnis

AA	Agentur für Arbeit
NRW	Nordrhein-Westfalen
SGB II	Zweites Buch Sozialgesetzbuch
SGB III	Drittes Buch Sozialgesetzbuch

Herausgeberin

Bundesagentur für Arbeit
Regionaldirektion NRW
Presse und Marketing / Arbeitsmarktbeobachtung
Josef-Gockeln-Str. 7
40474 Düsseldorf

September 2023

Dieses Dokument ist eine Anlage der Pressemitteilung zum Arbeitsmarkt des Monats September 2023.