

Der Arbeitsmarkt in



NRW

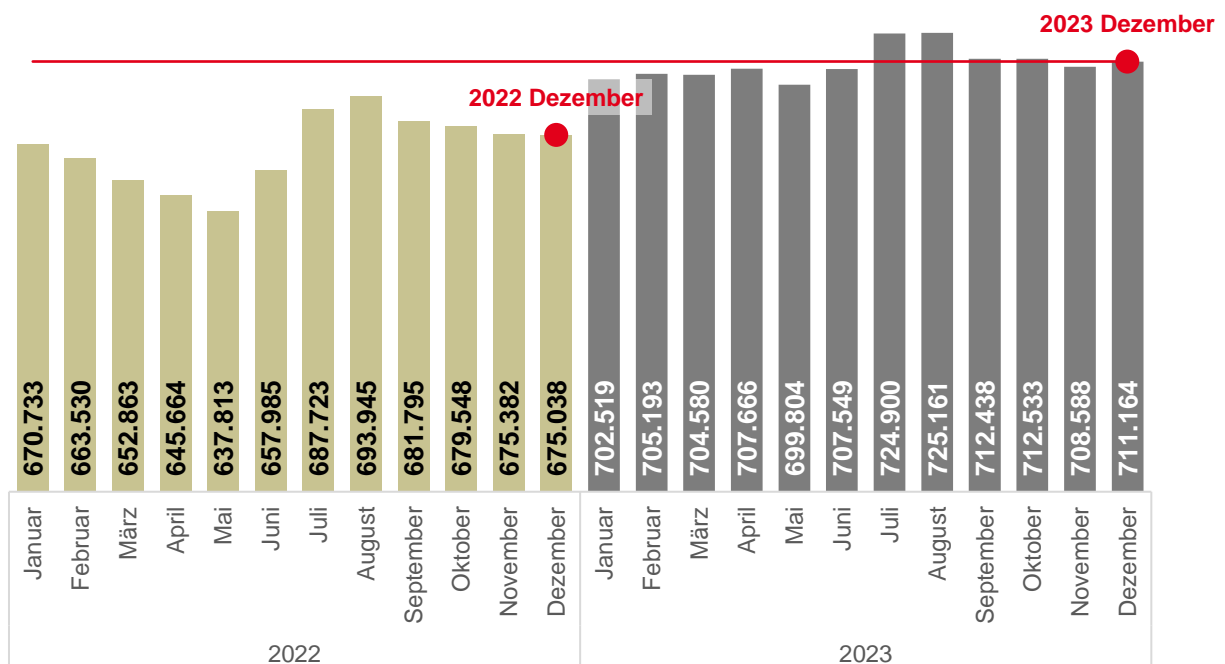
Anlage der Pressemitteilung zum Arbeitsmarkt im Dezember 2023

Arbeitsmarkt bleibt zum Jahresende robust

Bestand an Arbeitslosen

Nordrhein-Westfalen

Januar 2022 bis Dezember 2023



Veränderung zum Vormonat: +2.576 +0,4%

Veränderung zum Vorjahresmonat: +36.126 +5,4%

Arbeitslosenquote (bezogen auf alle zivilen Erwerbstätigen): 7,2%



Bundesagentur für Arbeit

Regionaldirektion
Nordrhein-Westfalen

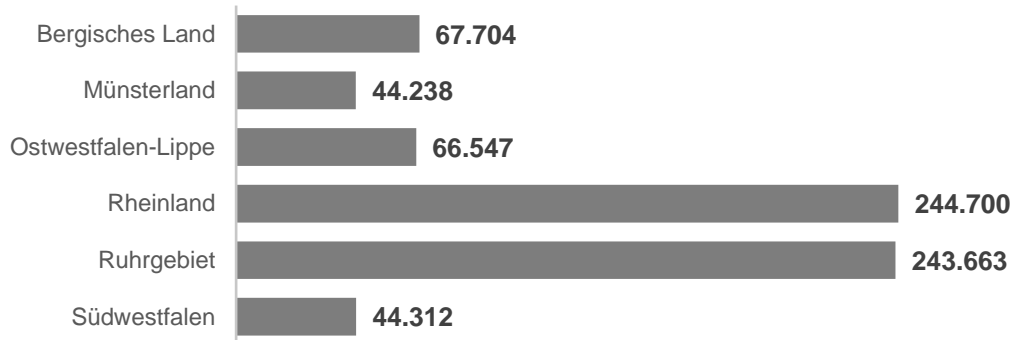
bringt weiter.

Unterschiedliche Entwicklung in den Regionen

Bestand an Arbeitslosen – nach Arbeitsmarkt-Regionen

Nordrhein-Westfalen

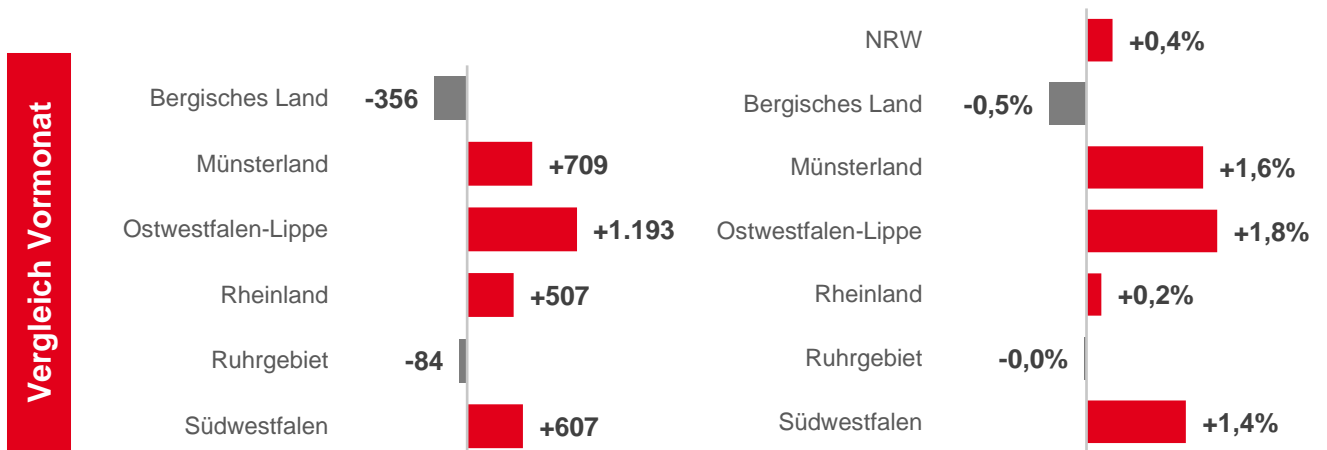
Dezember 2023



Veränderung zum Vormonat – absolut und in Prozent

Nordrhein-Westfalen

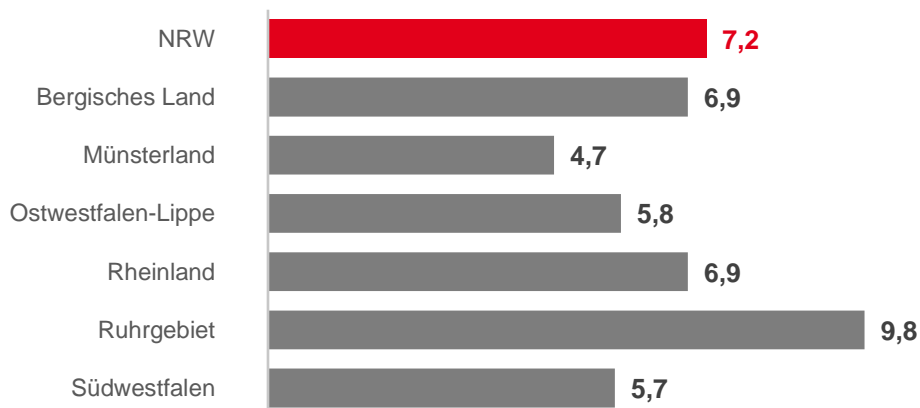
Dezember 2023 gegenüber Vormonat



Arbeitslosenquoten – in Prozent (bezogen auf alle zivilen Erwerbstätigen)

Nordrhein-Westfalen

Dezember 2023



Strukturelle Unterschiede bestehen weiter

Arbeitslosenquoten – in Prozent (bezogen auf alle zivilen Erwerbstätigen)

Arbeitsmarkt-Regionen und Agenturen für Arbeit in NRW

Dezember 2023

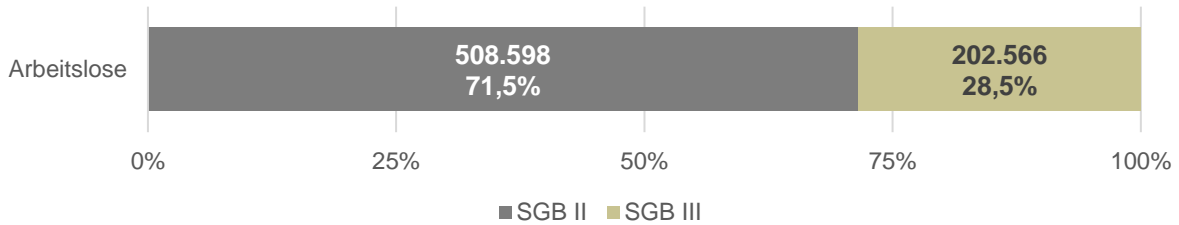


Wachsende Arbeitslosigkeit in beiden Rechtskreisen

Bestand an Arbeitslosen – nach Rechtskreisen – absolut und Anteile in Prozent

Nordrhein-Westfalen

Dezember 2023

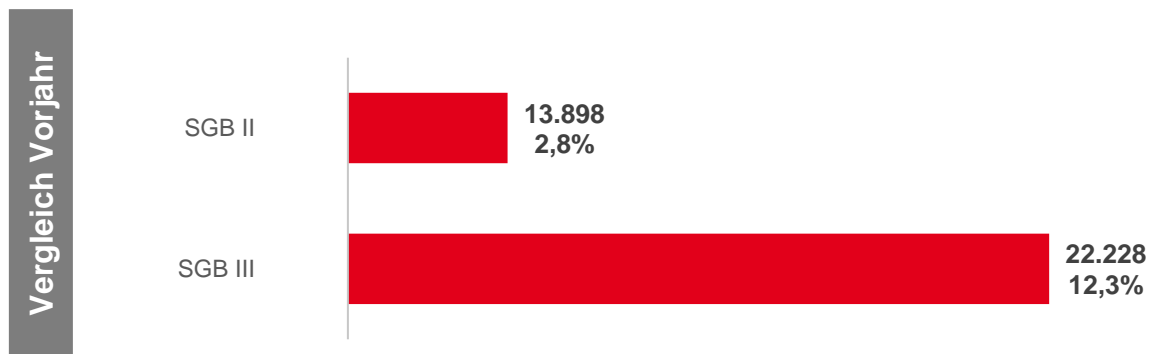


Veränderung zum Vorjahr – absolut und in Prozent

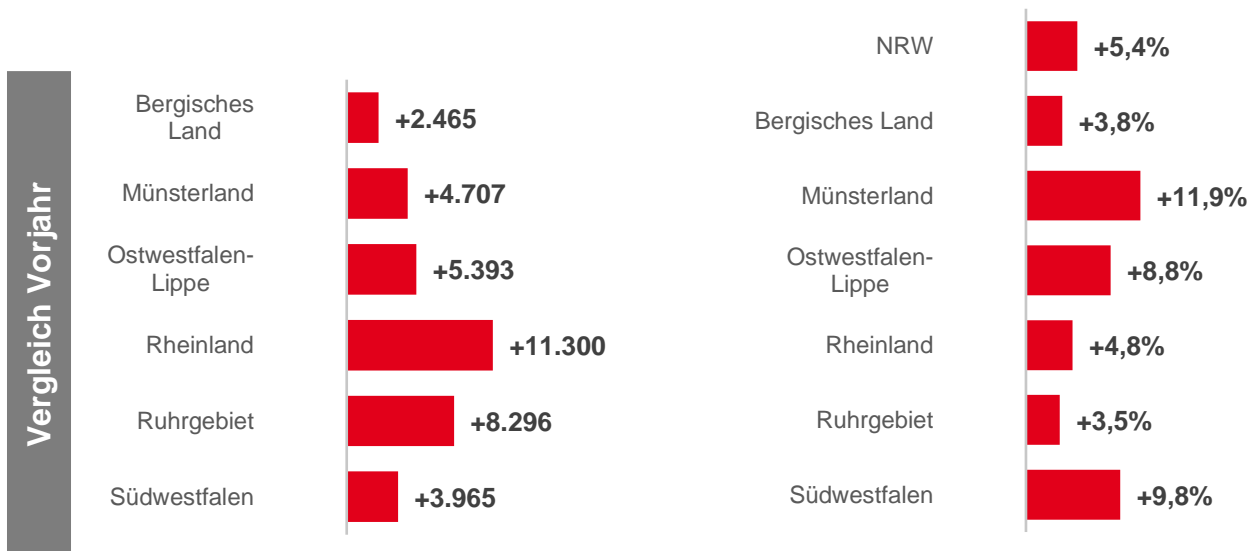
Nordrhein-Westfalen

Dezember 2023 gegenüber Vorjahr

- nach Rechtskreisen



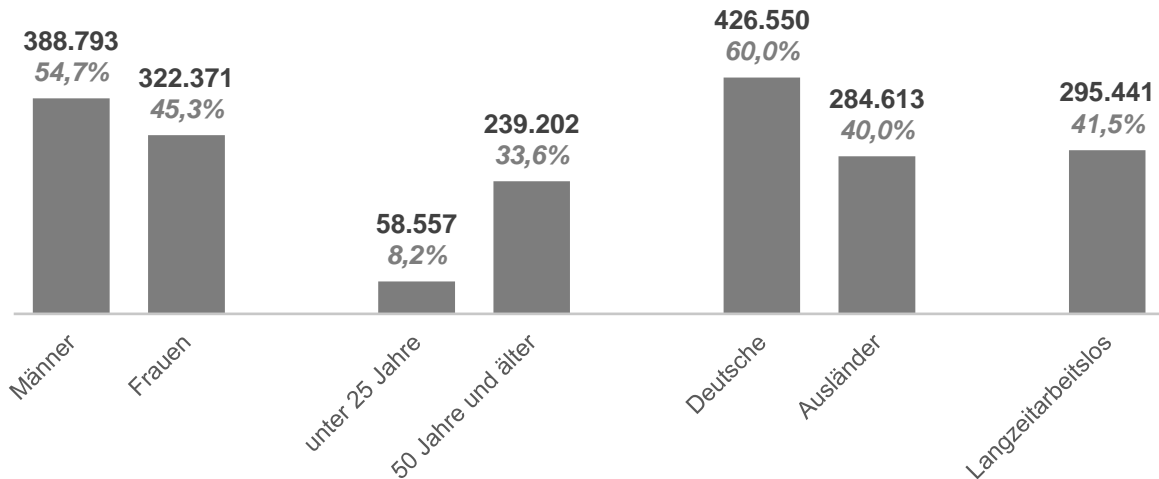
- nach Arbeitsmarkt-Regionen



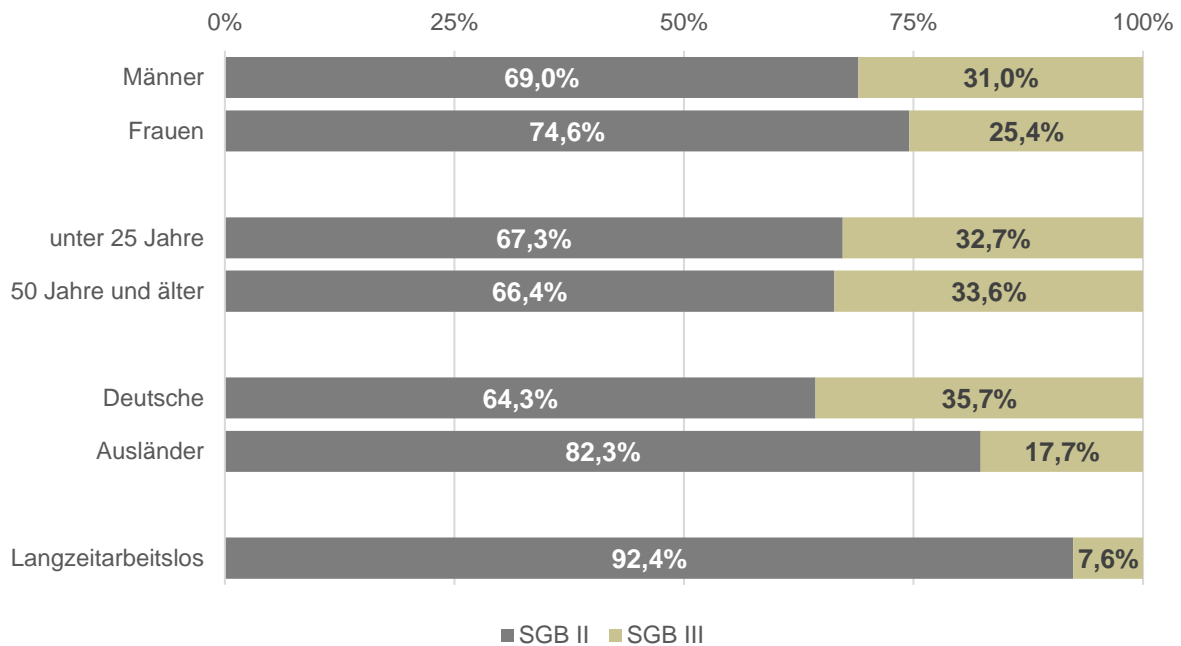
Insbesondere Männer von wachsender Arbeitslosigkeit betroffen

Bestand an Arbeitslosen
 Nordrhein-Westfalen
 Dezember 2023

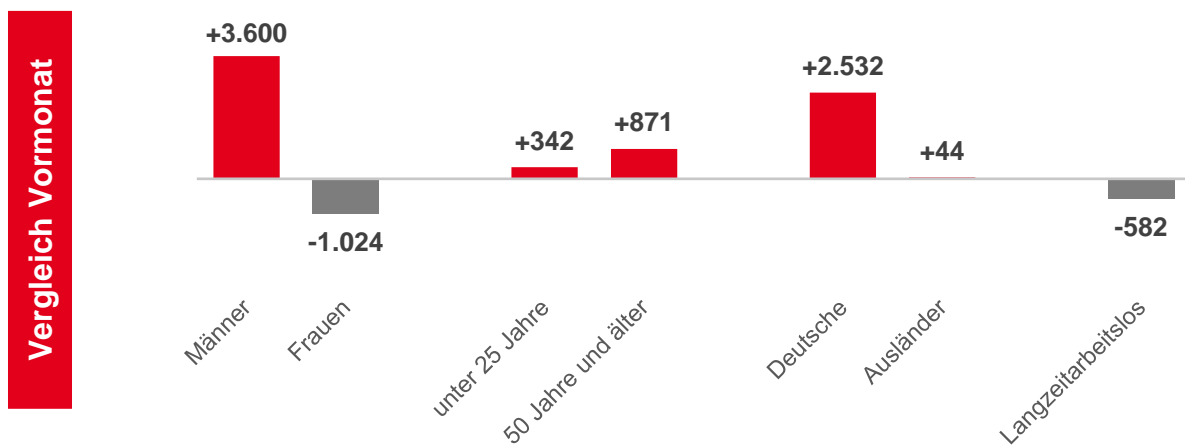
- nach Personenkreisen – absolute Zahlen sowie Anteile an allen Arbeitslosen



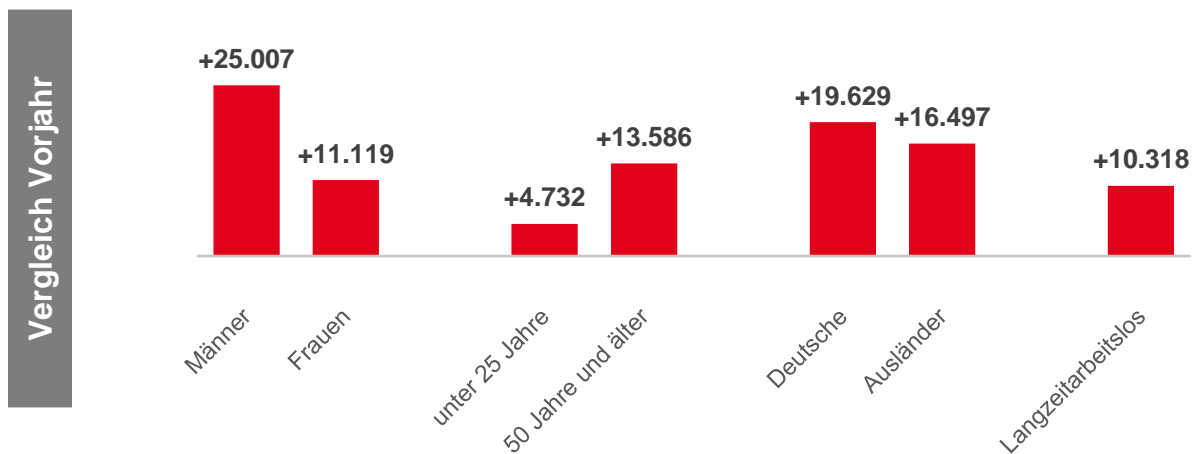
- nach Personenkreisen – Anteile nach Rechtskreis



• nach Personenkreisen – Veränderung zum Vormonat – absolut



• nach Personenkreisen – Veränderung zum Vorjahr – absolut

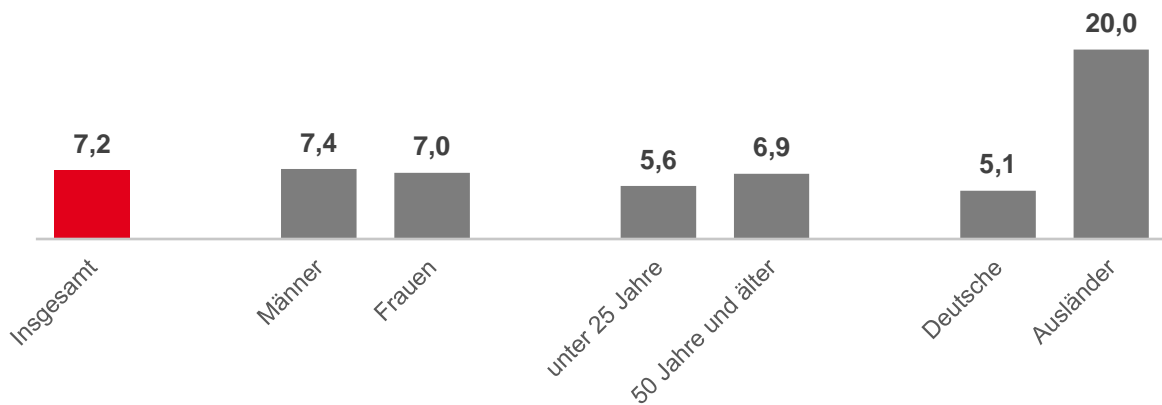


Arbeitslosenquoten nach Personenkreisen – in Prozent

(bezogen auf alle zivilen Erwerbstätigen)

Nordrhein-Westfalen

Dezember 2023

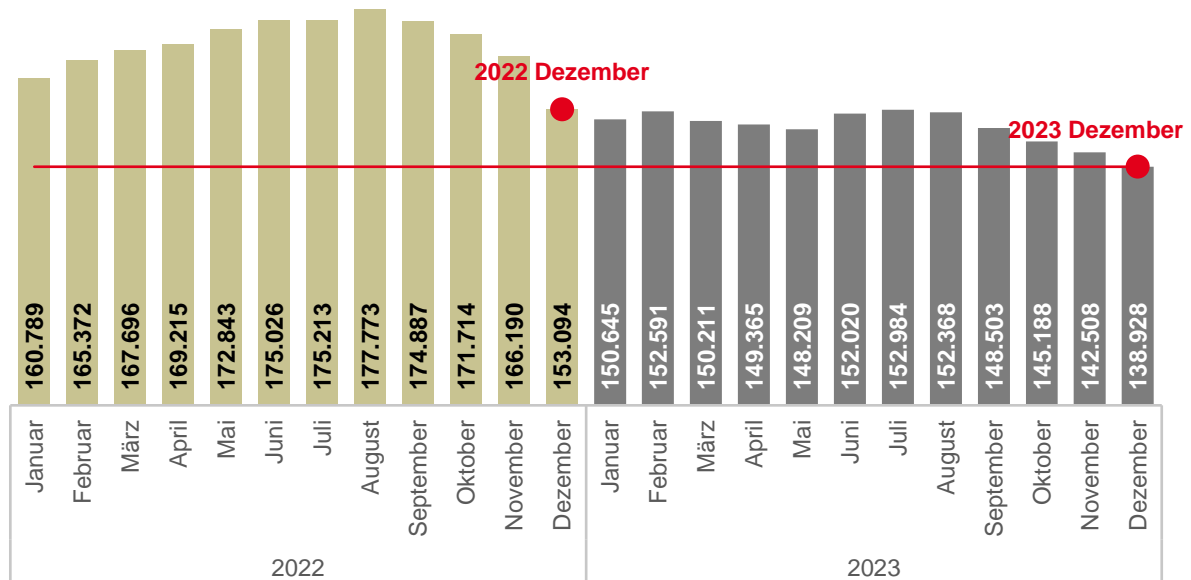


Stellenzugang pendelt sich auf niedrigem Niveau ein

Gemeldete Arbeitsstellen – Bestand

Nordrhein-Westfalen

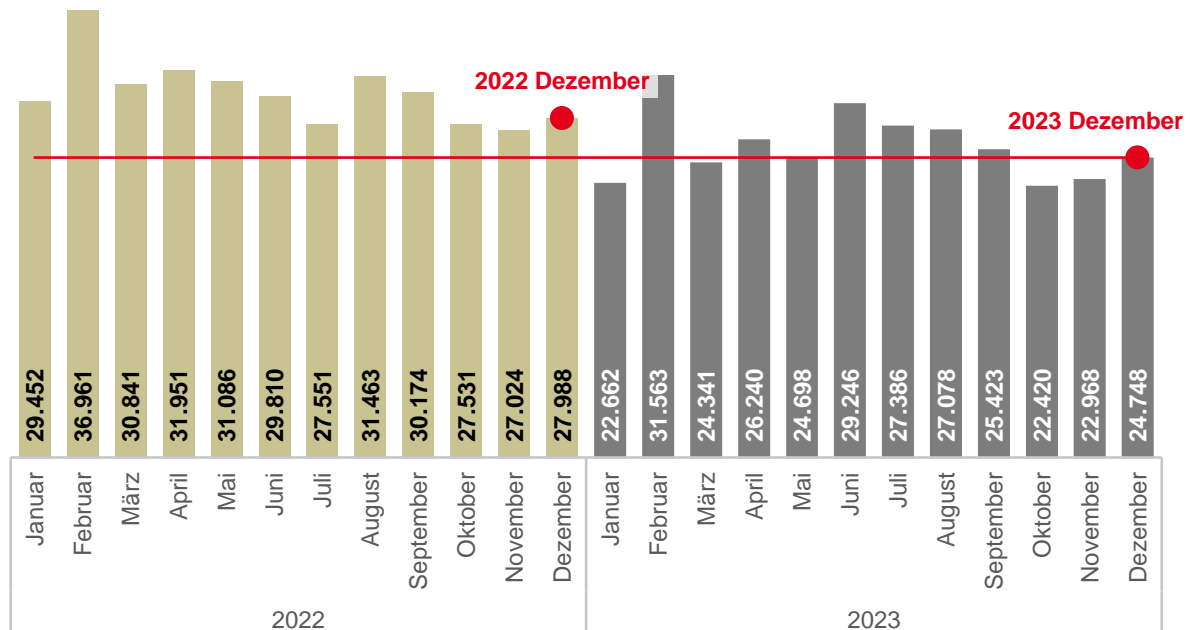
Januar 2022 bis Dezember 2023



Gemeldete Arbeitsstellen – Monatlicher Zugang

Nordrhein-Westfalen

Januar 2022 bis Dezember 2023



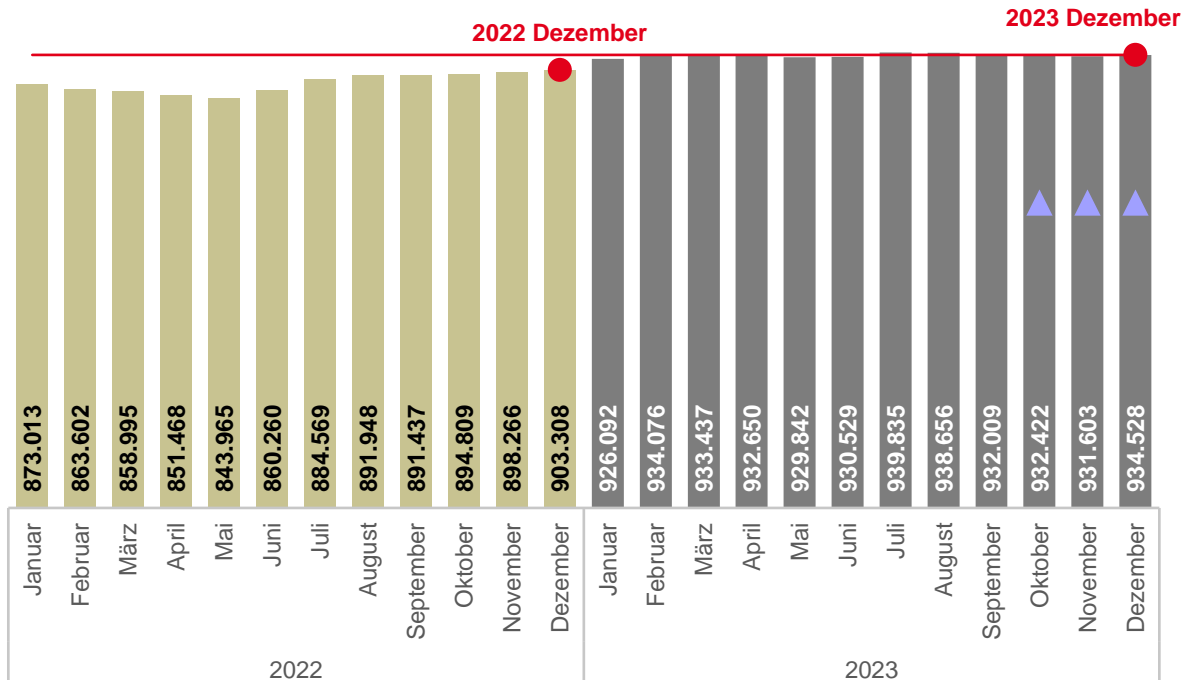
Unterbeschäftigung gering gestiegen

Unterbeschäftigung

Nordrhein-Westfalen

Januar 2022 bis Dezember 2023

▲ Monat mit noch vorläufigem Wert



Veränderung zum Vormonat:

+2.925

+0,3%

Veränderung zum Vorjahresmonat:

+31.490

+3,5%

Quelle aller Daten: Statistik der Bundesagentur für Arbeit

Hinweise zu den Daten können den weiteren Anlagen zum Arbeitsmarktbericht entnommen werden: www.arbeitsagentur.de > Über uns > Regionaldirektionen > Nordrhein-Westfalen > Presse > Presseinformationen

Abkürzungsverzeichnis

AA	Agentur für Arbeit
NRW	Nordrhein-Westfalen
SGB II	Zweites Buch Sozialgesetzbuch
SGB III	Drittes Buch Sozialgesetzbuch

Herausgeberin

Bundesagentur für Arbeit
Regionaldirektion NRW
Presse und Marketing / Arbeitsmarktbeobachtung
Josef-Gockeln-Str. 7
40474 Düsseldorf

Dezember 2023

Dieses Dokument ist eine Anlage der Pressemitteilung zum Arbeitsmarkt des Monats Dezember 2023.