

Der Arbeitsmarkt in



NRW

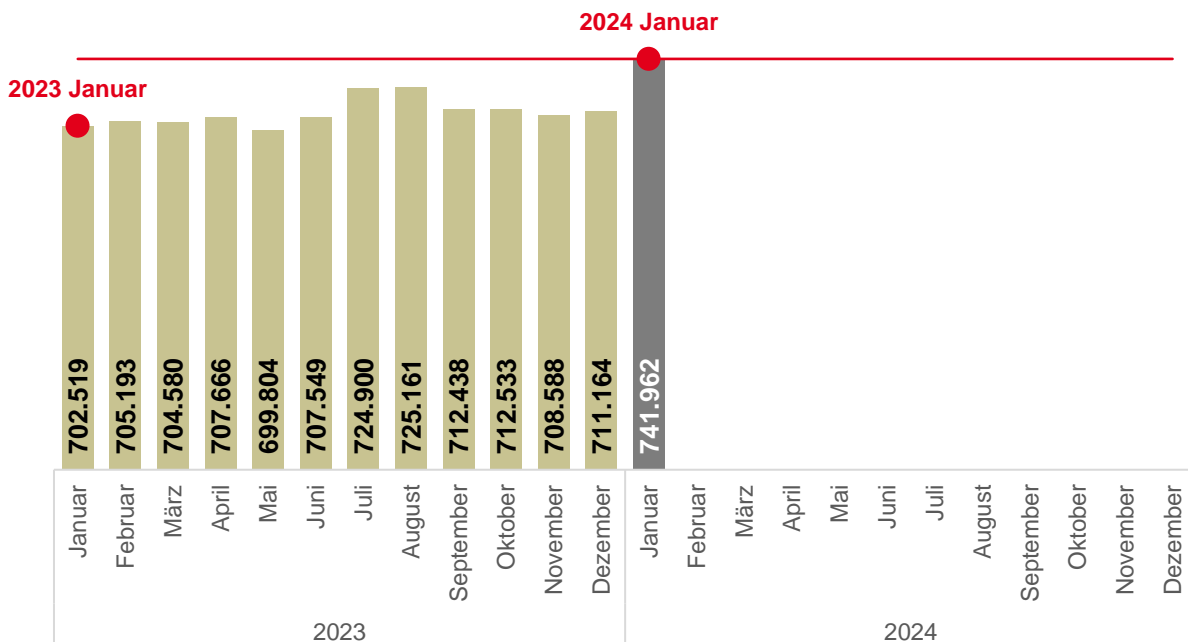
Anlage der Pressemitteilung zum Arbeitsmarkt im Januar 2024

Arbeitslosigkeit steigt saisonüblich

Bestand an Arbeitslosen

Nordrhein-Westfalen

Januar 2023 bis Januar 2024



Veränderung zum Vormonat: +30.798 +4,3%

Veränderung zum Vorjahresmonat: +39.443 +5,6%

Arbeitslosenquote (bezogen auf alle zivilen Erwerbstätigen): 7,5%



Bundesagentur für Arbeit

Regionaldirektion
Nordrhein-Westfalen

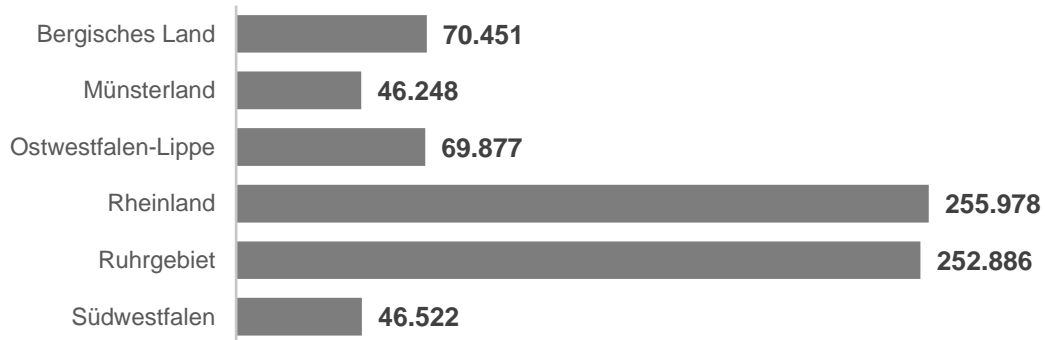
bringt weiter.

Unterschiedliche Entwicklung in den Regionen

Bestand an Arbeitslosen – nach Arbeitsmarkt-Regionen

Nordrhein-Westfalen

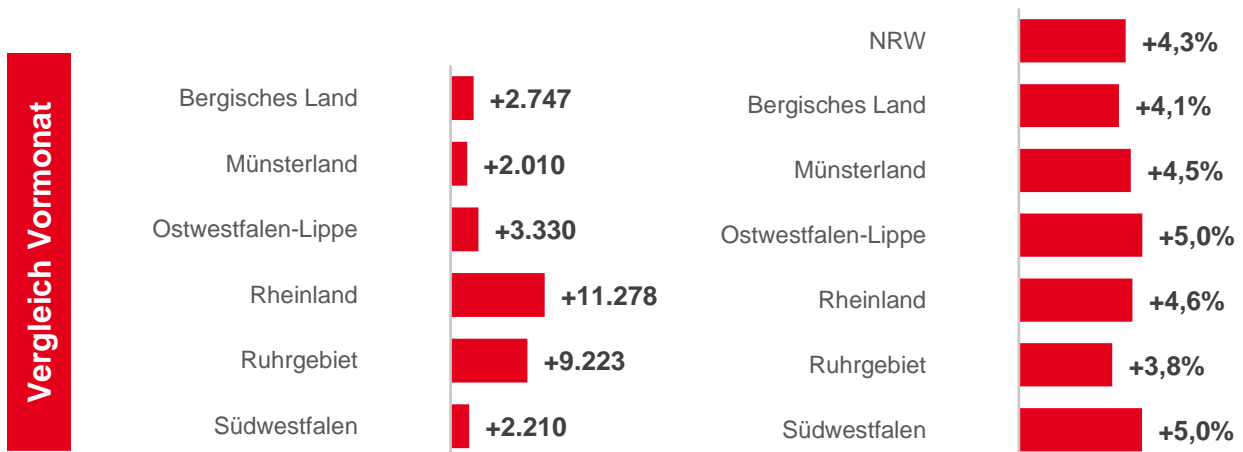
Januar 2024



Veränderung zum Vormonat – absolut und in Prozent

Nordrhein-Westfalen

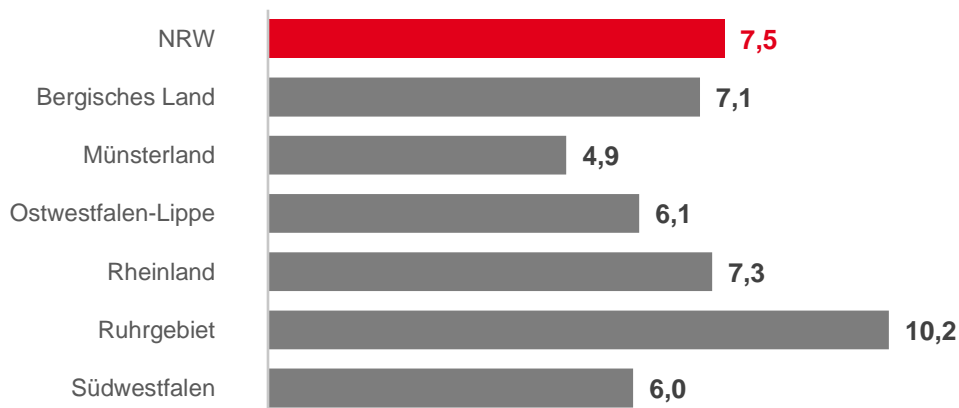
Januar 2024 gegenüber Vormonat



Arbeitslosenquoten – in Prozent (bezogen auf alle zivilen Erwerbstätigen)

Nordrhein-Westfalen

Januar 2024



Strukturelle Unterschiede bestehen weiter

Arbeitslosenquoten – in Prozent (bezogen auf alle zivilen Erwerbstätigen)
Arbeitsmarkt-Regionen und Agenturen für Arbeit in NRW
Januar 2024

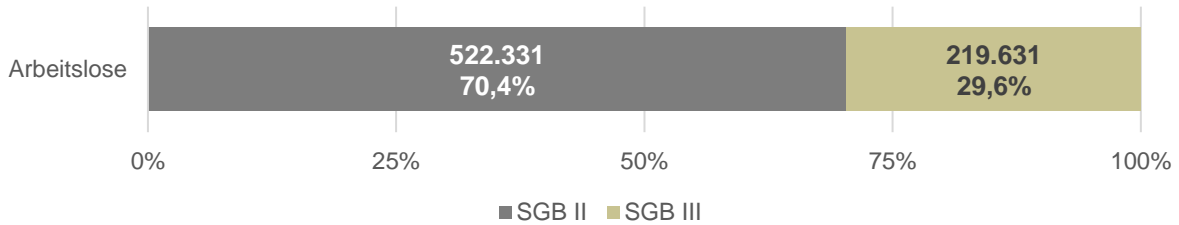


Wachsende Arbeitslosigkeit in beiden Rechtskreisen

Bestand an Arbeitslosen – nach Rechtskreisen – absolut und Anteile in Prozent

Nordrhein-Westfalen

Januar 2024

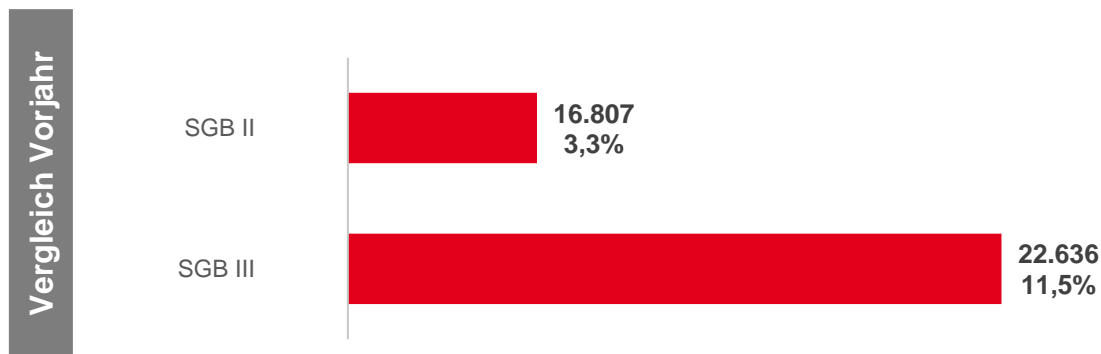


Veränderung zum Vorjahr – absolut und in Prozent

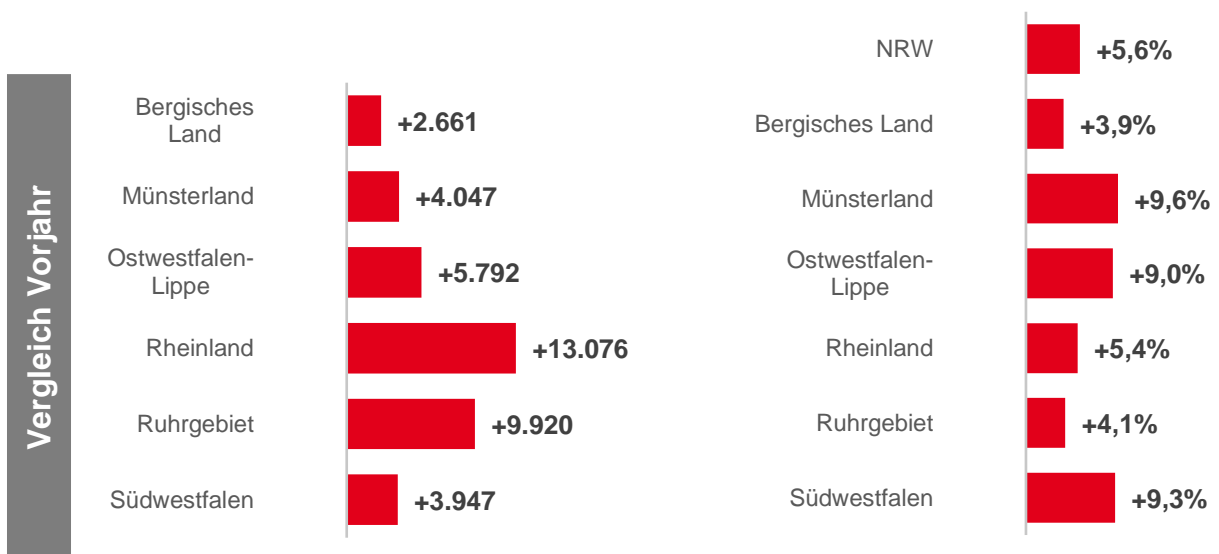
Nordrhein-Westfalen

Januar 2024 gegenüber Vorjahr

- nach Rechtskreisen



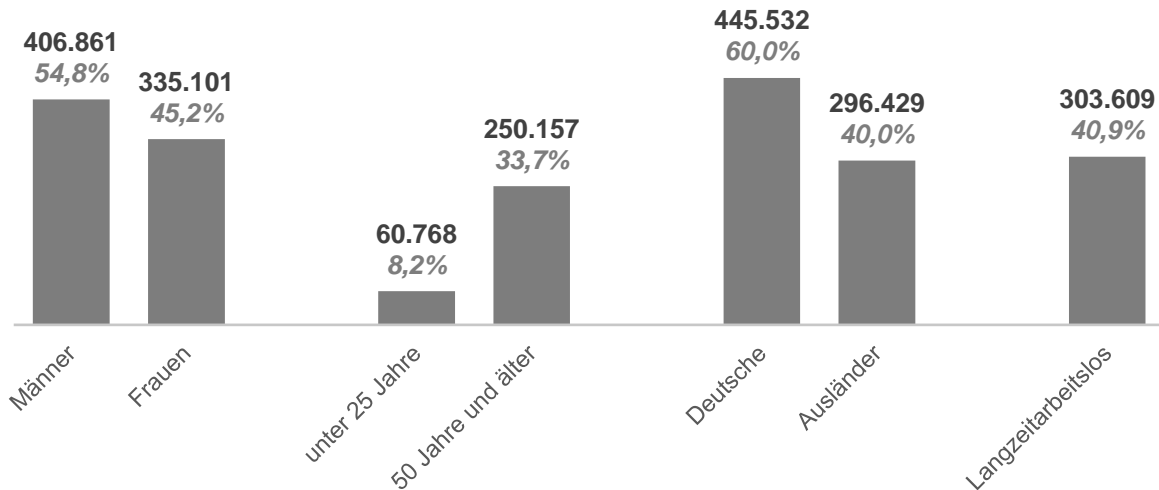
- nach Arbeitsmarkt-Regionen



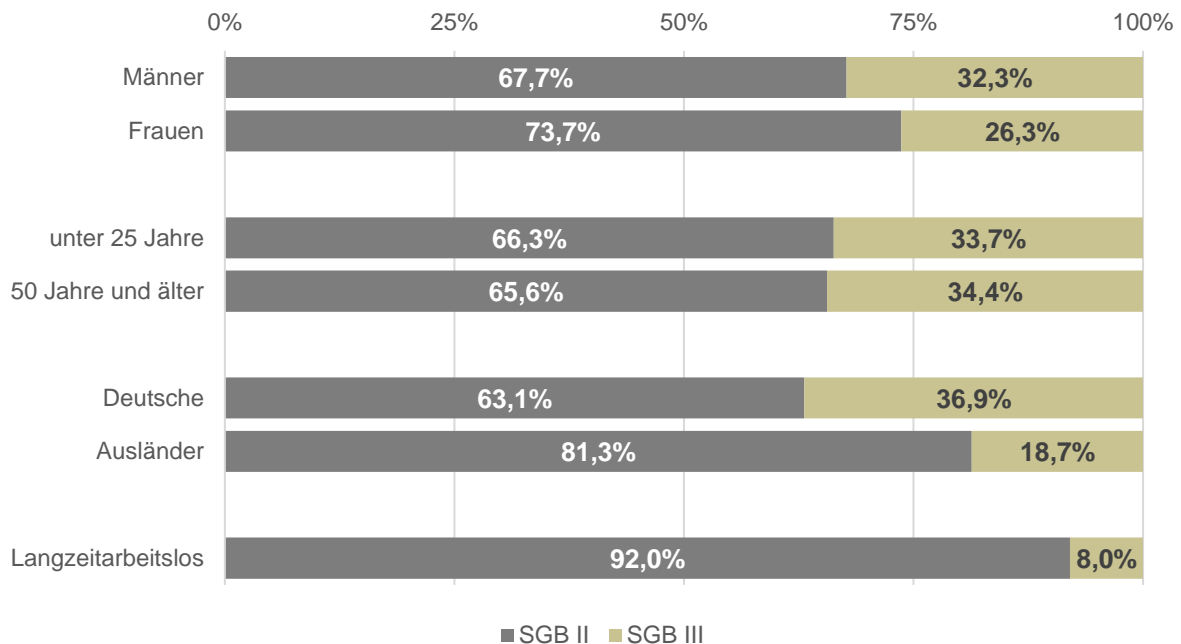
Insbesondere Männer von wachsender Arbeitslosigkeit betroffen

Bestand an Arbeitslosen
 Nordrhein-Westfalen
 Januar 2024

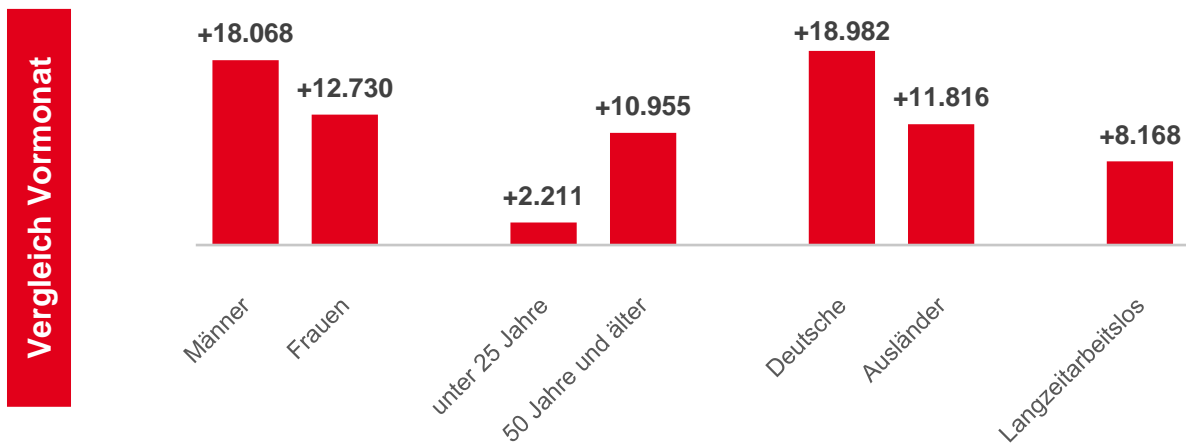
- nach Personenkreisen – absolute Zahlen sowie Anteile an allen Arbeitslosen



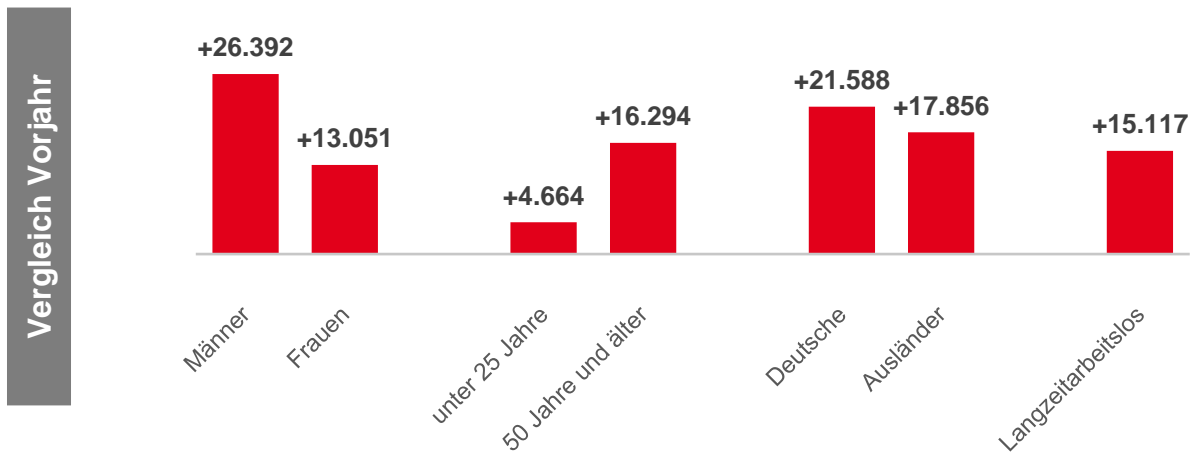
- nach Personenkreisen – Anteile nach Rechtskreis



• nach Personenkreisen – Veränderung zum Vormonat – absolut



• nach Personenkreisen – Veränderung zum Vorjahr – absolut

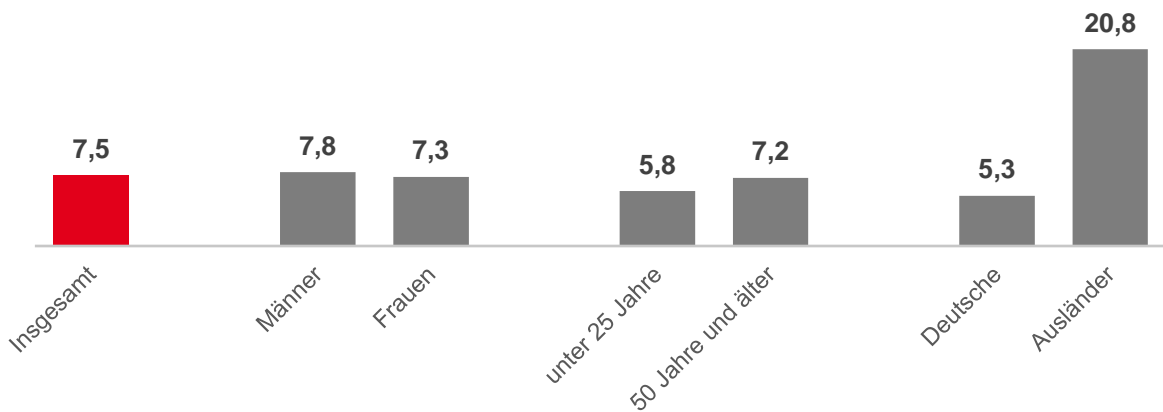


Arbeitslosenquoten nach Personenkreisen – in Prozent

(bezogen auf alle zivilen Erwerbstätigen)

Nordrhein-Westfalen

Januar 2024

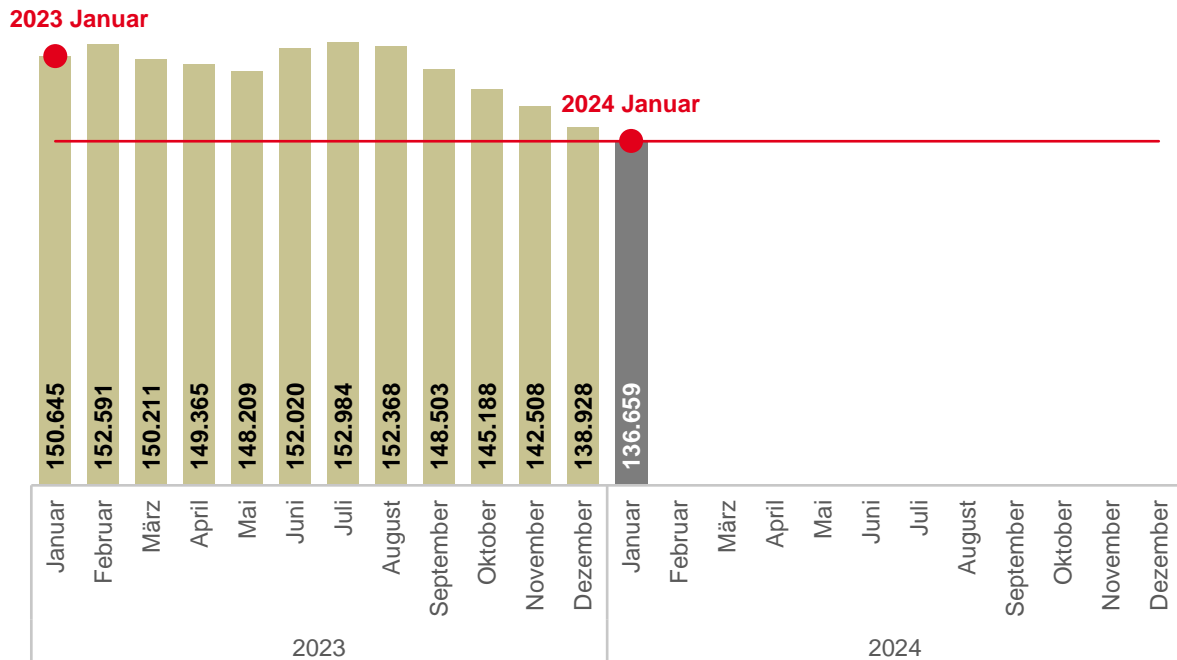


Stellenzugang pendelt sich auf niedrigem Niveau ein

Gemeldete Arbeitsstellen – Bestand

Nordrhein-Westfalen

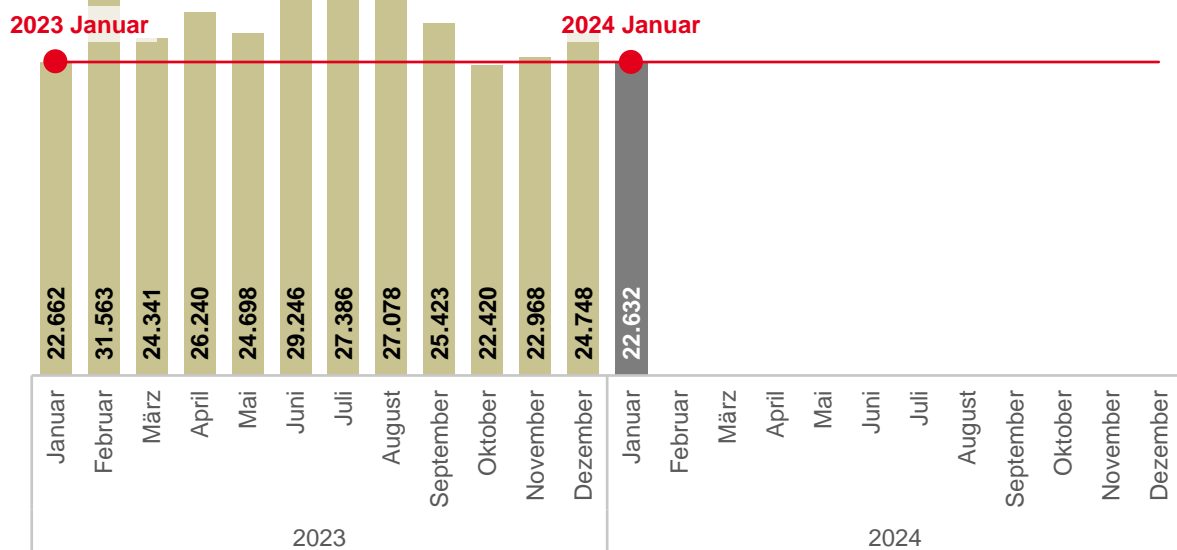
Januar 2023 bis Januar 2024



Gemeldete Arbeitsstellen – Monatlicher Zugang

Nordrhein-Westfalen

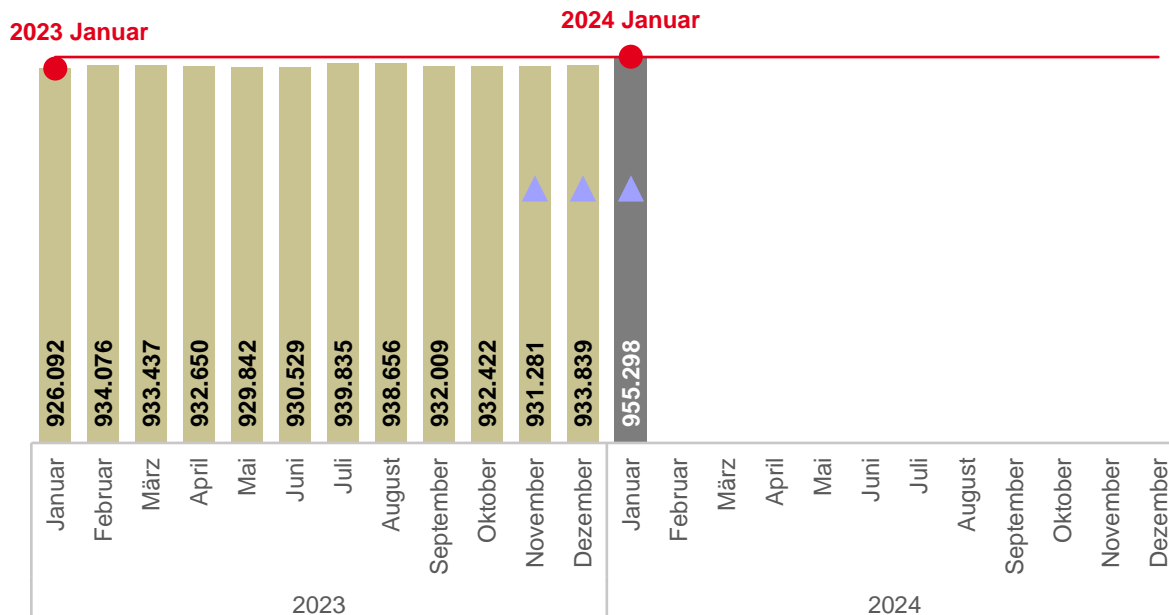
Januar 2023 bis Januar 2024



Unterbeschäftigung gering gestiegen

Unterbeschäftigung
 Nordrhein-Westfalen
 Januar 2023 bis Januar 2024

▲ Monat mit noch vorläufigem Wert



Veränderung zum Vormonat:	+21.459	+2,3%
Veränderung zum Vorjahresmonat:	+29.206	+3,2%

Quelle aller Daten: Statistik der Bundesagentur für Arbeit

Hinweise zu den Daten können den weiteren Anlagen zum Arbeitsmarktbericht entnommen werden: www.arbeitsagentur.de > Über uns > Regionaldirektionen > Nordrhein-Westfalen > Presse > Presseinformationen

Abkürzungsverzeichnis

AA	Agentur für Arbeit
NRW	Nordrhein-Westfalen
SGB II	Zweites Buch Sozialgesetzbuch
SGB III	Drittes Buch Sozialgesetzbuch

Herausgeberin

Bundesagentur für Arbeit
Regionaldirektion NRW
Presse und Marketing / Arbeitsmarktbeobachtung
Josef-Gockeln-Str. 7
40474 Düsseldorf

Januar 2024

Dieses Dokument ist eine Anlage der Pressemitteilung zum Arbeitsmarkt des Monats Januar 2024.