

# Der Arbeitsmarkt in



**NRW**

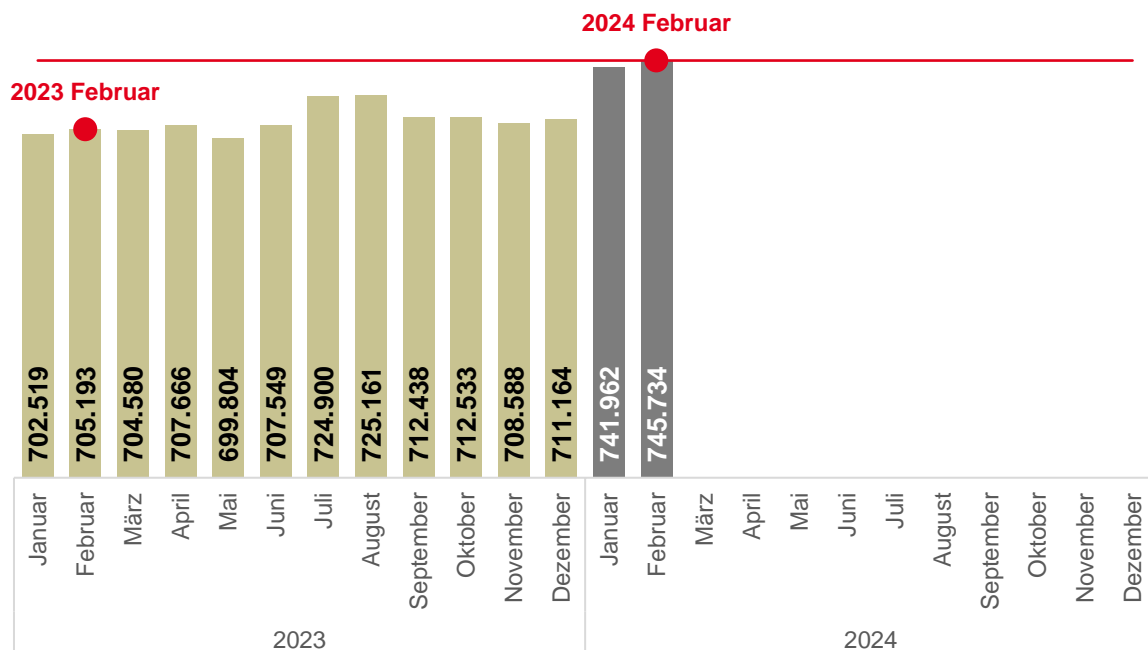
Anlage der Pressemitteilung zum Arbeitsmarkt im Februar 2024

## Die Zahl der Arbeitslosen steigt leicht

### Bestand an Arbeitslosen

Nordrhein-Westfalen

Januar 2023 bis Februar 2024



**Veränderung zum Vormonat:**

**+3.772**

**+0,5%**

**Veränderung zum Vorjahresmonat:**

**+40.541**

**+5,7%**

**Arbeitslosenquote** (bezogen auf alle zivilen Erwerbstätigen):

**7,6%**



**Bundesagentur für Arbeit**

Regionaldirektion

Nordrhein-Westfalen

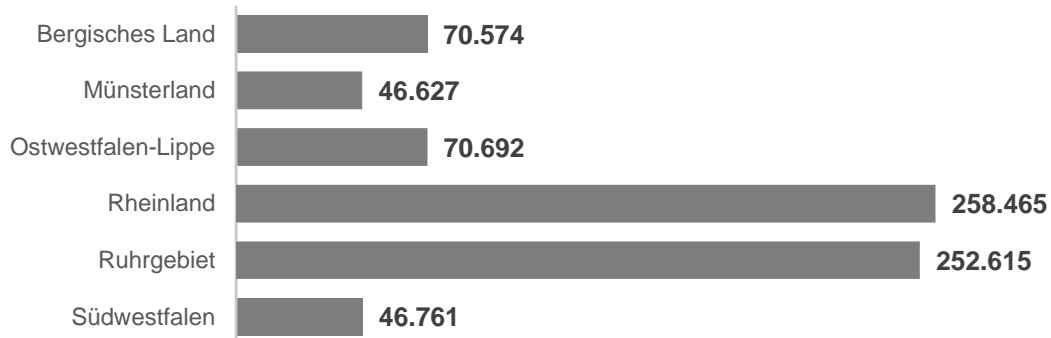
bringt weiter.

## Unterschiedliche Entwicklung in den Regionen

### Bestand an Arbeitslosen – nach Arbeitsmarkt-Regionen

Nordrhein-Westfalen

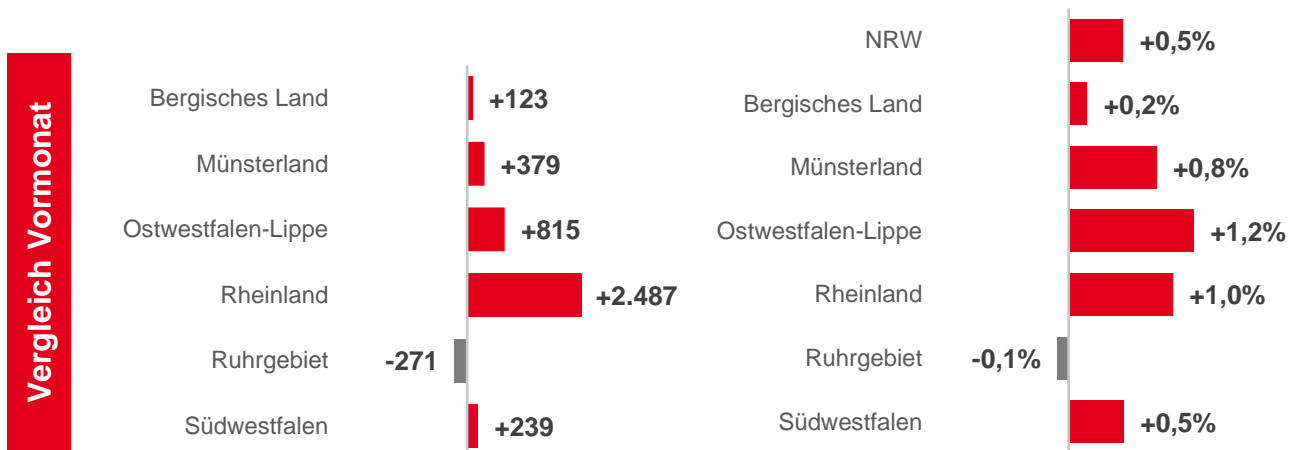
Februar 2024



### Veränderung zum Vormonat – absolut und in Prozent

Nordrhein-Westfalen

Februar 2024 gegenüber Vormonat



### Arbeitslosenquoten – in Prozent (bezogen auf alle zivilen Erwerbstätigen)

Nordrhein-Westfalen

Februar 2024



# Strukturelle Unterschiede bestehen weiter

Arbeitslosenquoten – in Prozent (bezogen auf alle zivilen Erwerbstätigen)

Arbeitsmarkt-Regionen und Agenturen für Arbeit in NRW

Februar 2024

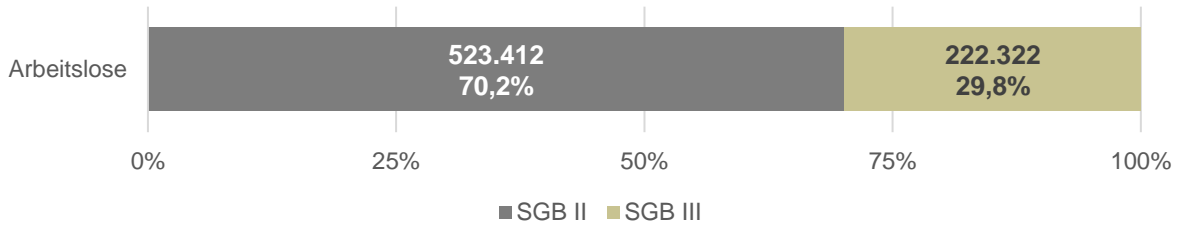


## Wachsende Arbeitslosigkeit in beiden Rechtskreisen

### Bestand an Arbeitslosen – nach Rechtskreisen – absolut und Anteile in Prozent

Nordrhein-Westfalen

Februar 2024

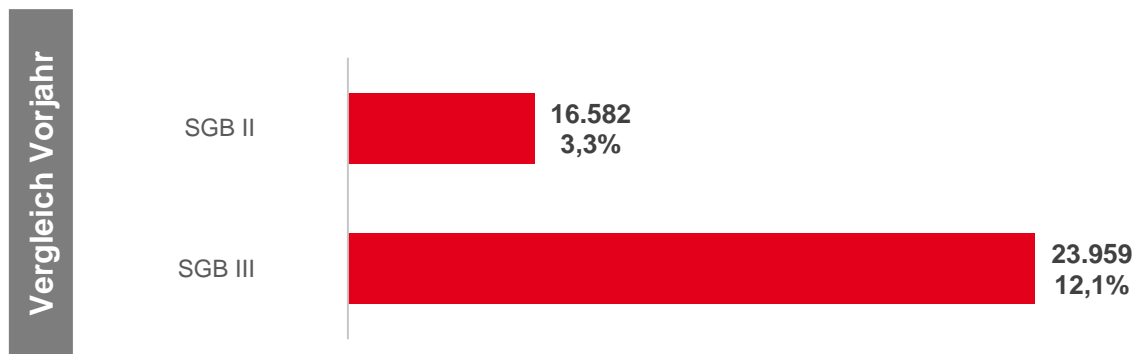


### Veränderung zum Vorjahr – absolut und in Prozent

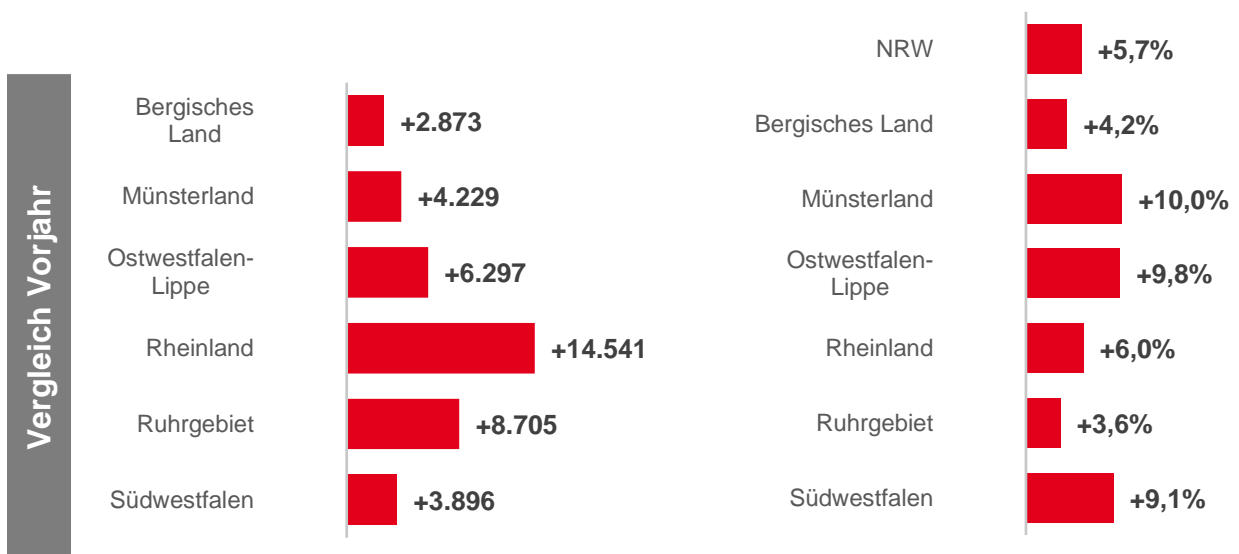
Nordrhein-Westfalen

Februar 2024 gegenüber Vorjahr

- nach Rechtskreisen



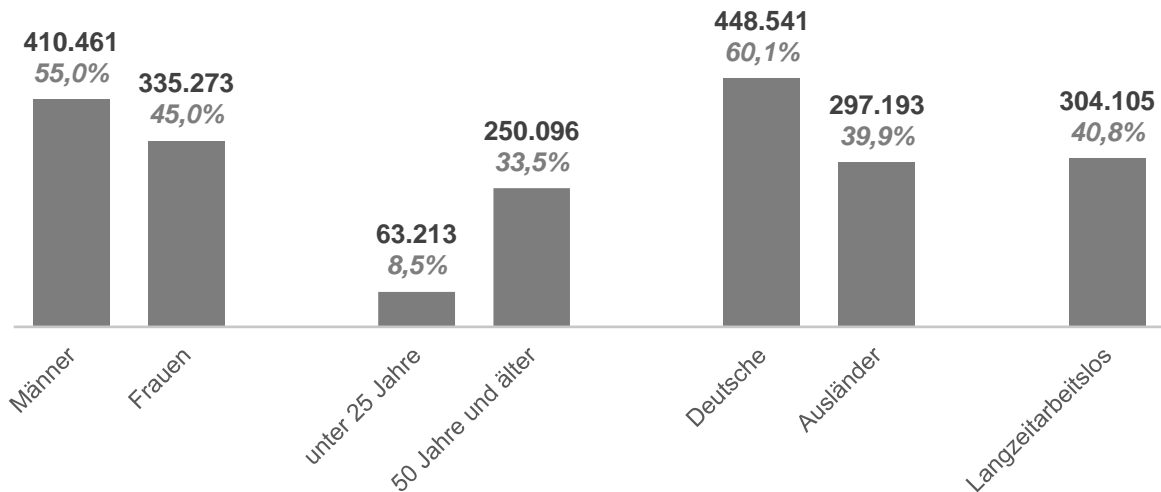
- nach Arbeitsmarkt-Regionen



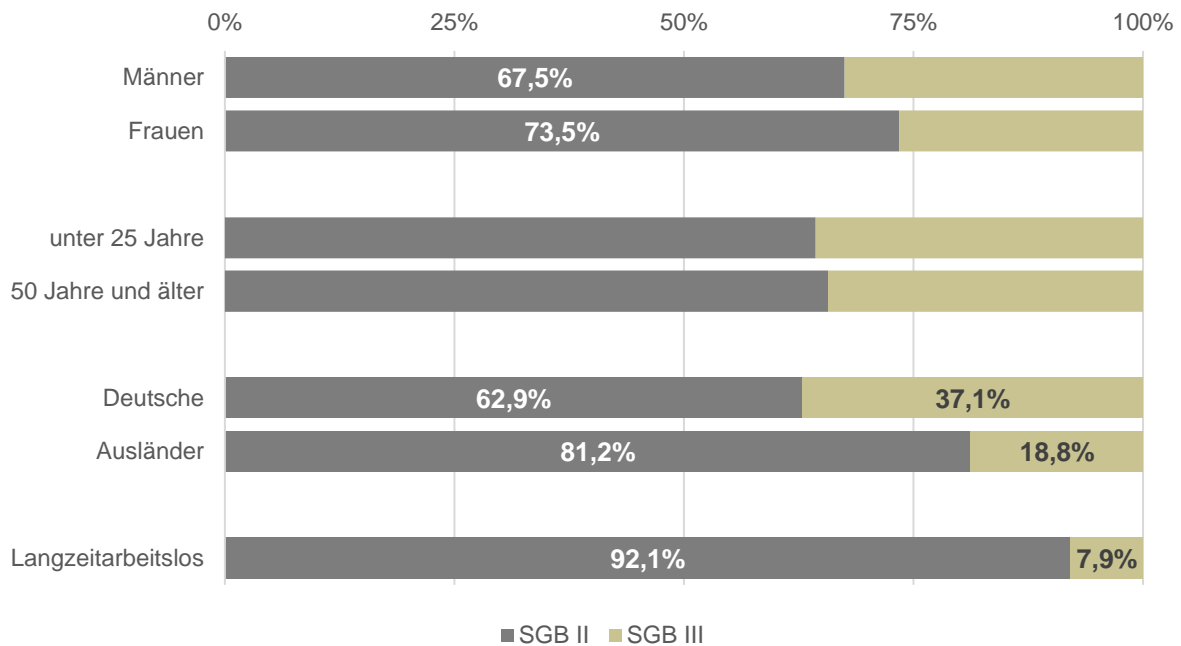
# Insbesondere Männer von wachsender Arbeitslosigkeit betroffen

**Bestand an Arbeitslosen**  
 Nordrhein-Westfalen  
 Februar 2024

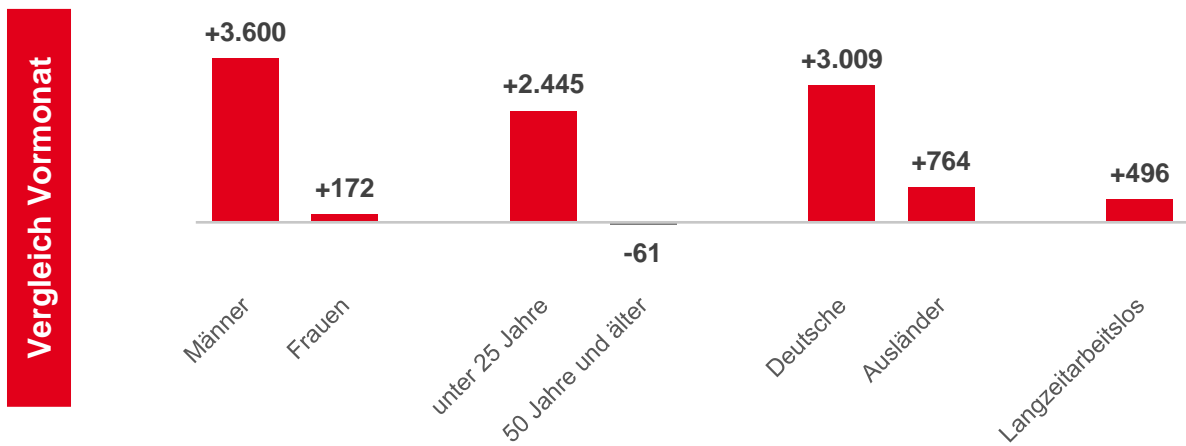
- nach Personenkreisen – absolute Zahlen sowie Anteile an allen Arbeitslosen



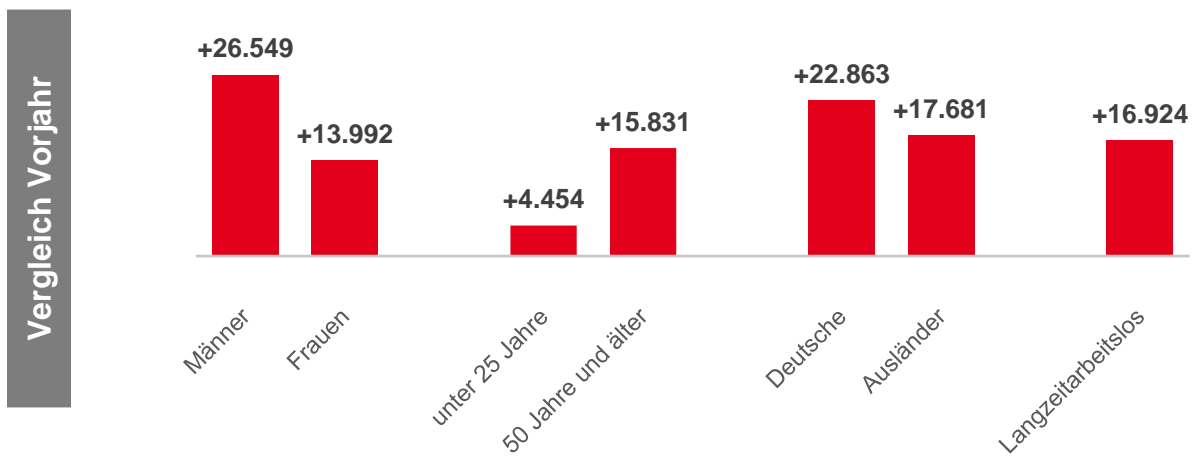
- nach Personenkreisen – Anteile nach Rechtskreis



• nach Personenkreisen – Veränderung zum Vormonat – absolut



• nach Personenkreisen – Veränderung zum Vorjahr – absolut

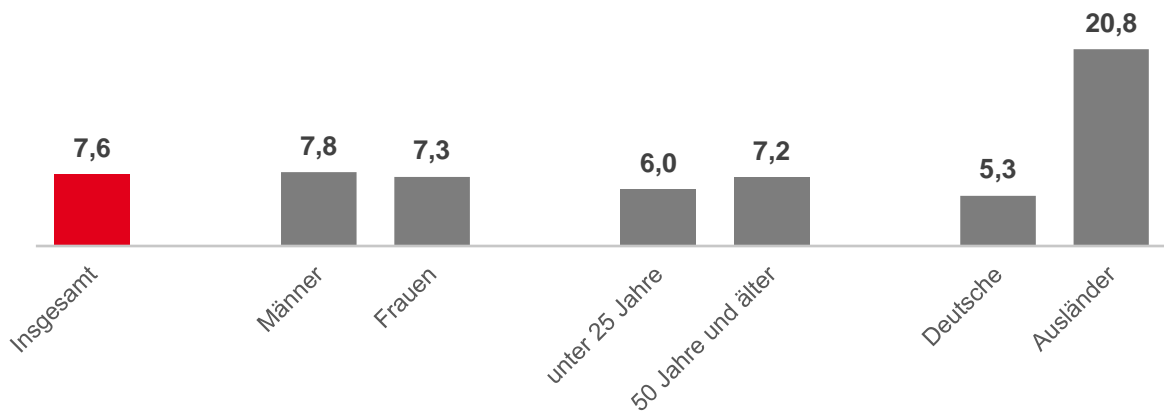


**Arbeitslosenquoten nach Personenkreisen – in Prozent**

(bezogen auf alle zivilen Erwerbstätigen)

Nordrhein-Westfalen

Februar 2024

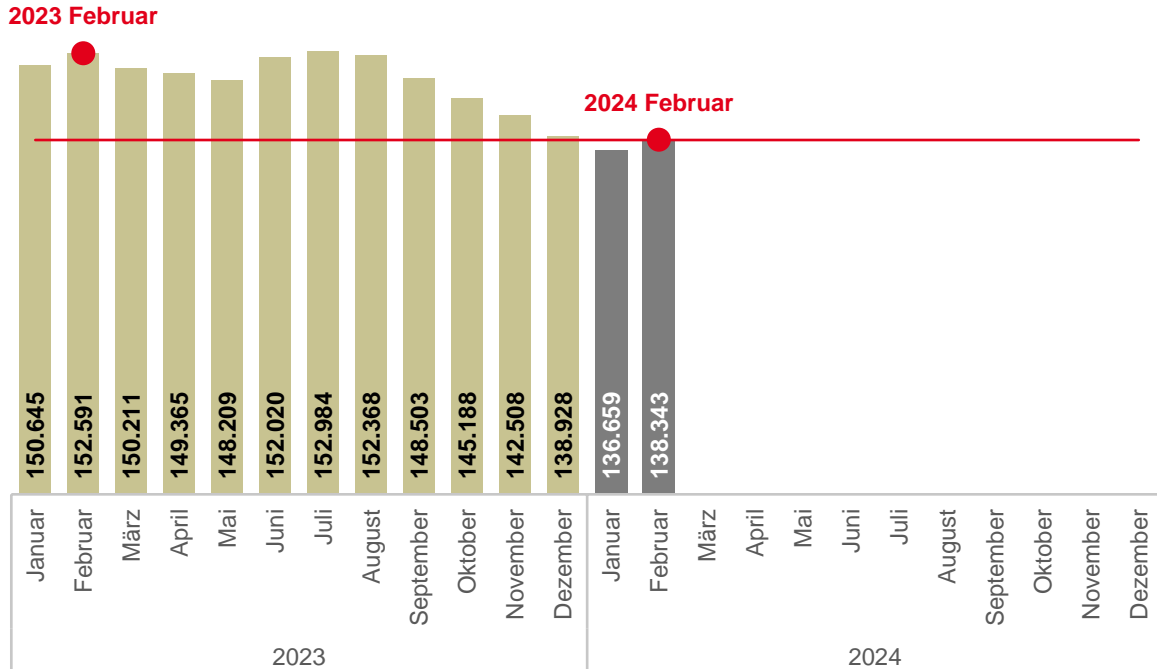


# Stellenzugang pendelt sich auf niedrigem Niveau ein

## Gemeldete Arbeitsstellen – Bestand

Nordrhein-Westfalen

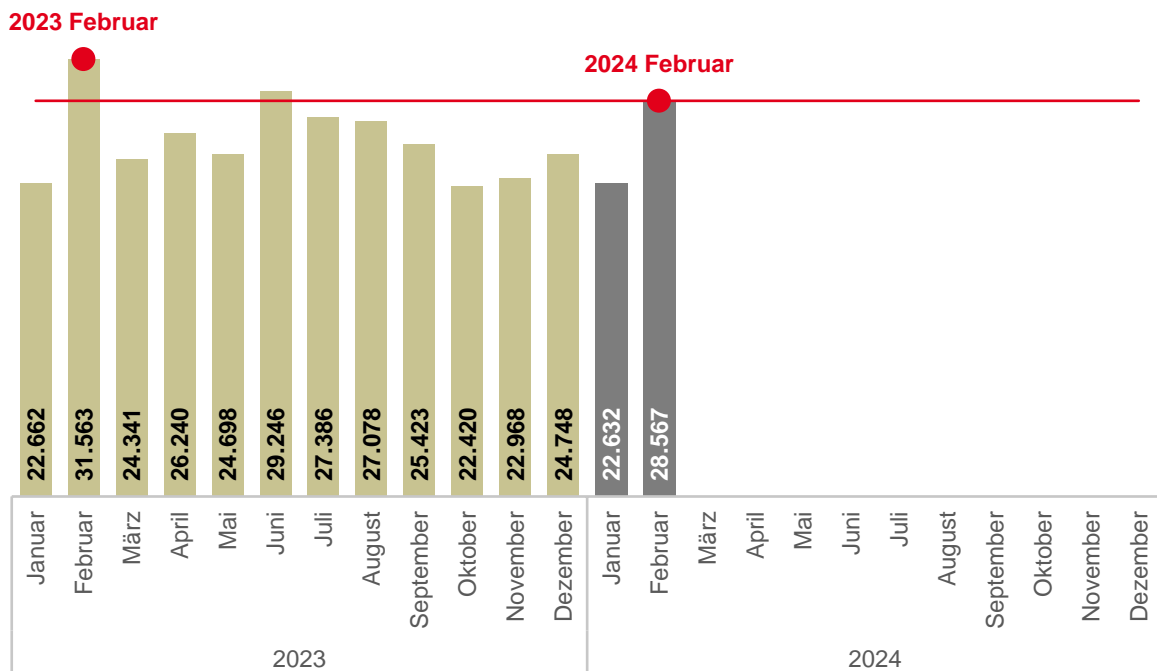
Januar 2023 bis Februar 2024



## Gemeldete Arbeitsstellen – Monatlicher Zugang

Nordrhein-Westfalen

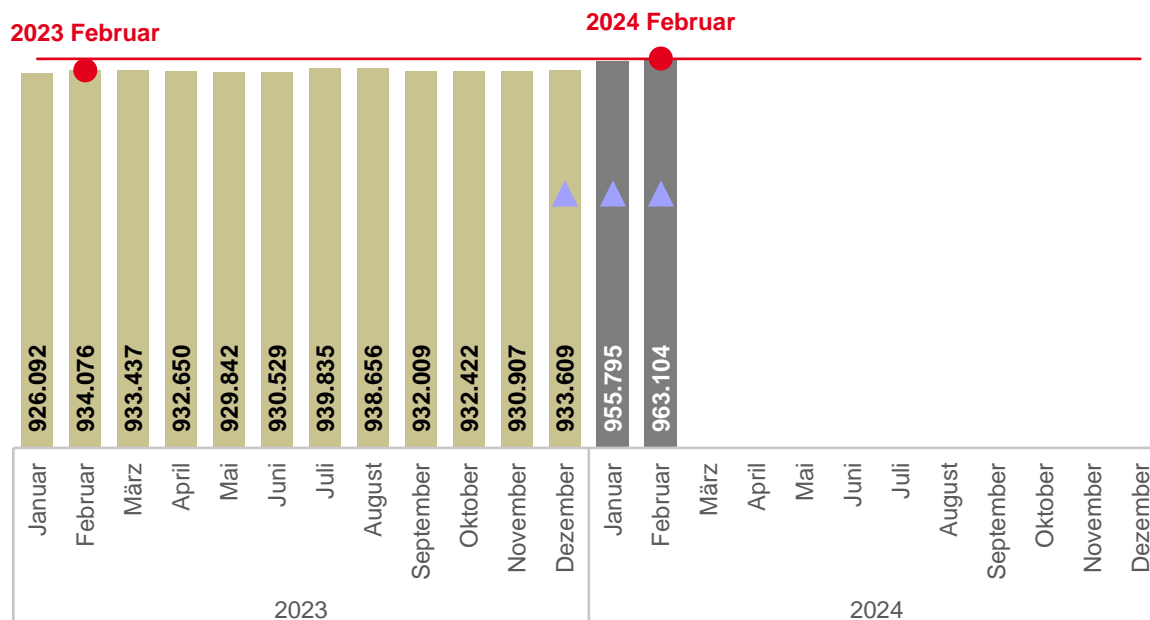
Januar 2023 bis Februar 2024



## Unterbeschäftigung gering gestiegen

**Unterbeschäftigung**  
 Nordrhein-Westfalen  
 Januar 2023 bis Februar 2024

▲ Monat mit noch  
 vorläufigem Wert



<b>Veränderung zum Vormonat:</b>	<b>+7.309</b>	<b>+0,8%</b>
<b>Veränderung zum Vorjahresmonat:</b>	<b>+29.028</b>	<b>+3,1%</b>



---

**Quelle aller Daten: Statistik der Bundesagentur für Arbeit**

Hinweise zu den Daten können den weiteren Anlagen zum Arbeitsmarktbericht entnommen werden: [www.arbeitsagentur.de](http://www.arbeitsagentur.de) > Über uns > Regionaldirektionen > Nordrhein-Westfalen > Presse > Presseinformationen

**Abkürzungsverzeichnis**

AA	Agentur für Arbeit
NRW	Nordrhein-Westfalen
SGB II	Zweites Buch Sozialgesetzbuch
SGB III	Drittes Buch Sozialgesetzbuch

**Herausgeberin**

Bundesagentur für Arbeit  
Regionaldirektion NRW  
Presse und Marketing / Arbeitsmarktbeobachtung  
Josef-Gockeln-Str. 7  
40474 Düsseldorf

Februar 2024

Dieses Dokument ist eine Anlage der Pressemitteilung zum Arbeitsmarkt des Monats Februar 2024.