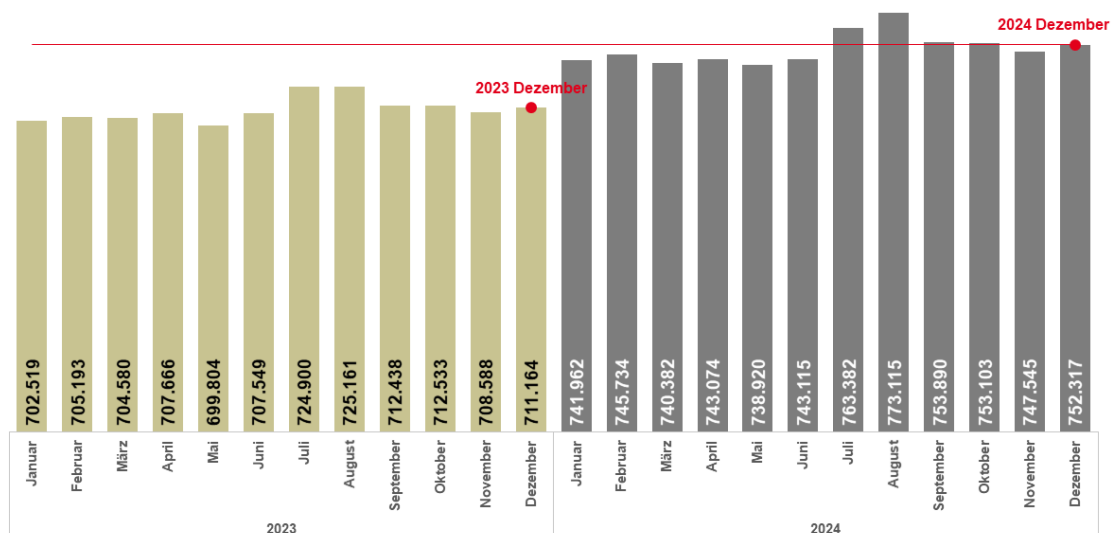


Der Arbeitsmarkt in Nordrhein-Westfalen

Anlage der Pressemitteilung zum Arbeitsmarkt im Dezember 2024

Konjunkturelle Entwicklung belastet den Arbeitsmarkt

Bestand an Arbeitslosen
Nordrhein-Westfalen
Januar 2023 bis Dezember 2024



Veränderung zum Vormonat: +4.772 +0,6%

Veränderung zum Vorjahresmonat: +41.153 +5,8%

Arbeitslosenquote (bezogen auf alle zivilen Erwerbstätigen): 7,5%



Bundesagentur für Arbeit

Regionaldirektion
Nordrhein-Westfalen

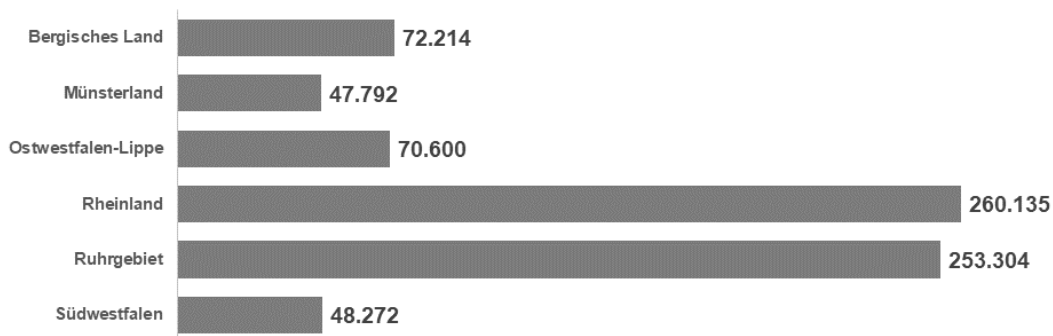
bringt weiter.

Wachsende Arbeitslosigkeit in allen Regionen

Bestand an Arbeitslosen – nach Arbeitsmarkt-Regionen

Nordrhein-Westfalen

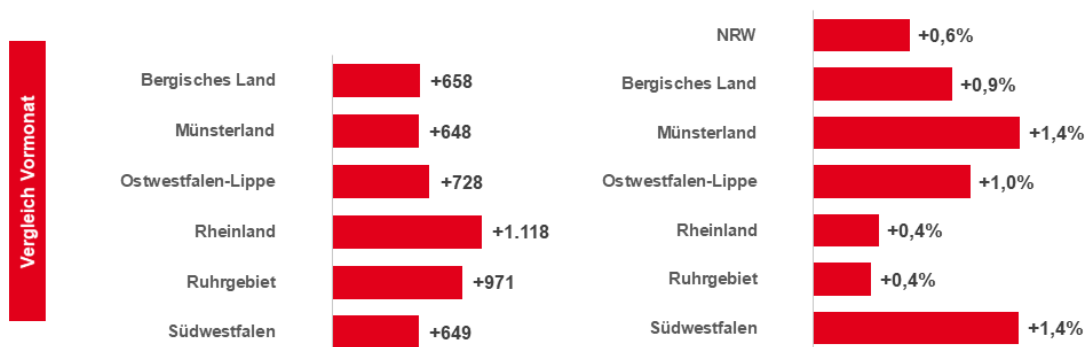
Dezember 2024



Veränderung zum Vormonat – absolut und in Prozent

Nordrhein-Westfalen

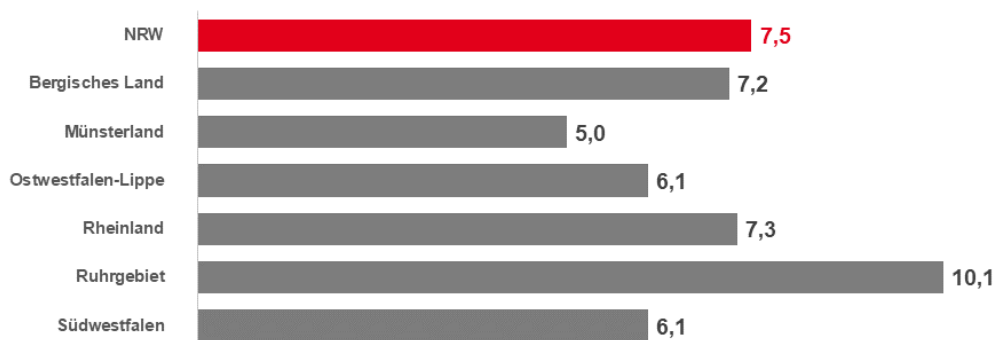
Dezember 2024 gegenüber Vormonat



Arbeitslosenquoten – in Prozent (bezogen auf alle zivilen Erwerbstätigen)

Nordrhein-Westfalen

Dezember 2024



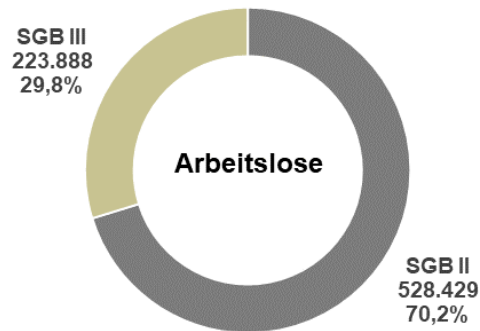
Strukturelle Unterschiede bestehen weiter

Arbeitslosenquoten – in Prozent (bezogen auf alle zivilen Erwerbstätigen)
Arbeitsmarkt-Regionen und Agenturen für Arbeit in NRW
Dezember 2024



Steigende Arbeitslosigkeit in beiden Rechtskreisen

Bestand an Arbeitslosen – nach Rechtskreisen – absolut und Anteile in Prozent
 Nordrhein-Westfalen
 Dezember 2024

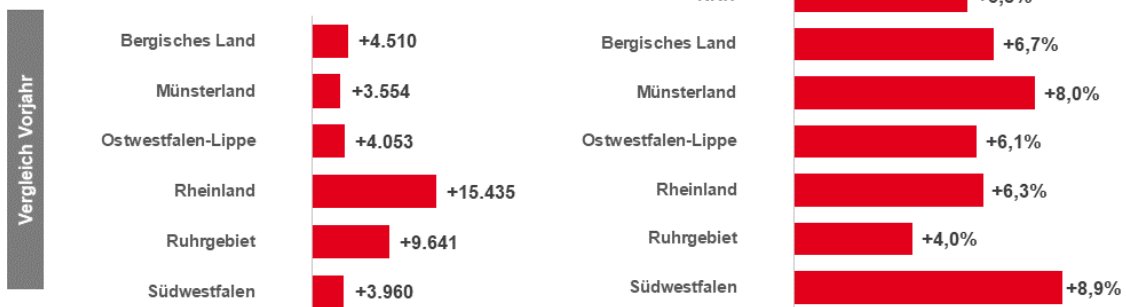


Veränderung zum Vorjahr – absolut und in Prozent
 Nordrhein-Westfalen
 Dezember 2024 gegenüber Vorjahr

Veränderung nach Rechtskreisen



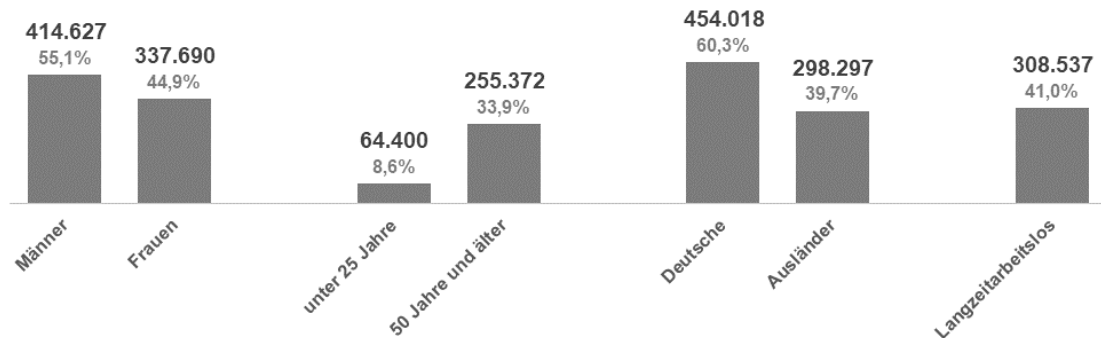
Veränderung nach Arbeitsmarktregionen



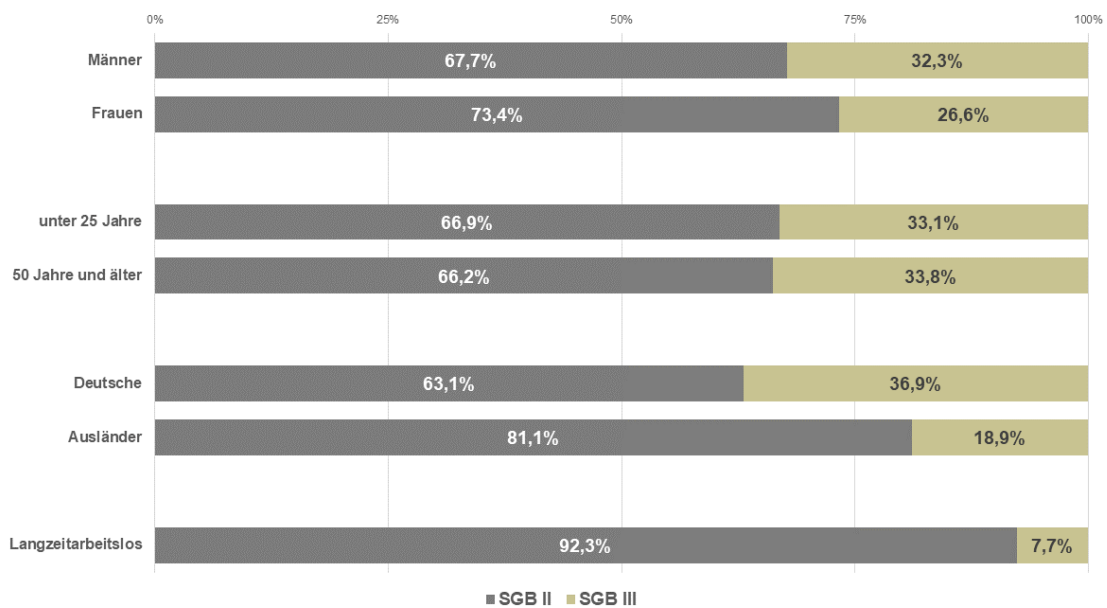
Sinkende Frauen-Arbeitslosigkeit gegenüber November

Bestand an Arbeitslosen
 Nordrhein-Westfalen
 Dezember 2024

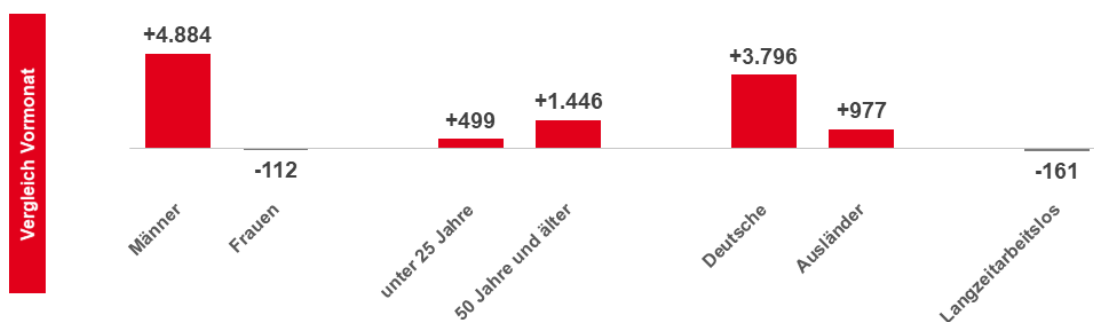
nach Personenkreisen – absolute Zahlen sowie Anteile an allen Arbeitslosen



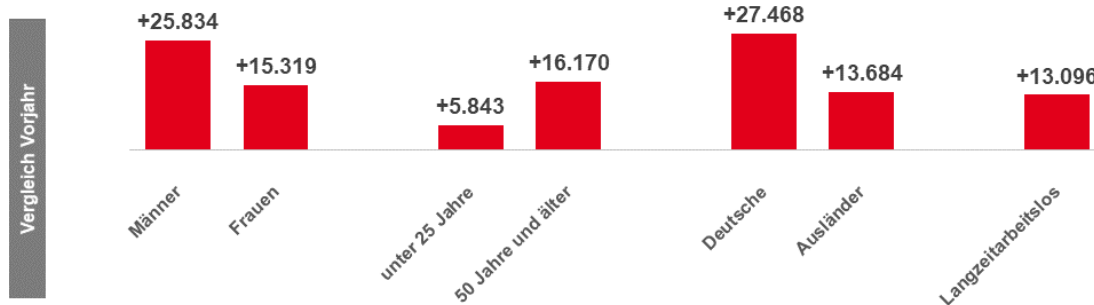
nach Personenkreisen – Anteile nach Rechtskreisen



nach Personenkreisen – Veränderung zum Vormonat – absolut



nach Personenkreisen – Veränderung zum Vorjahr – absolut

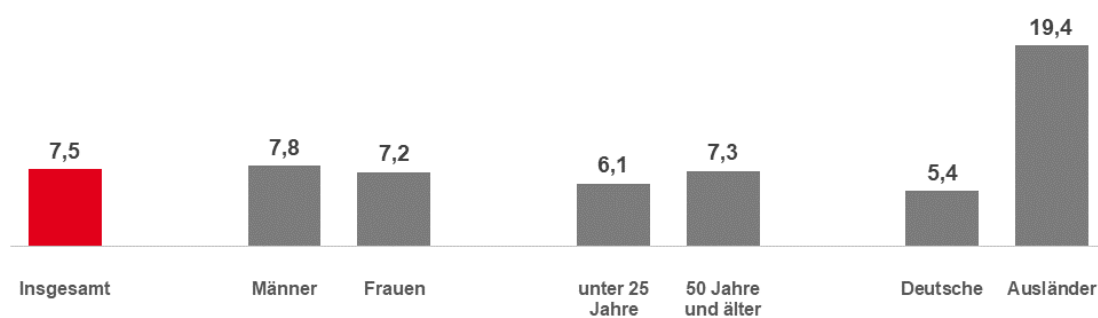


Arbeitslosenquoten nach Personenkreisen – in Prozent

(bezogen auf alle zivilen Erwerbstätigen)

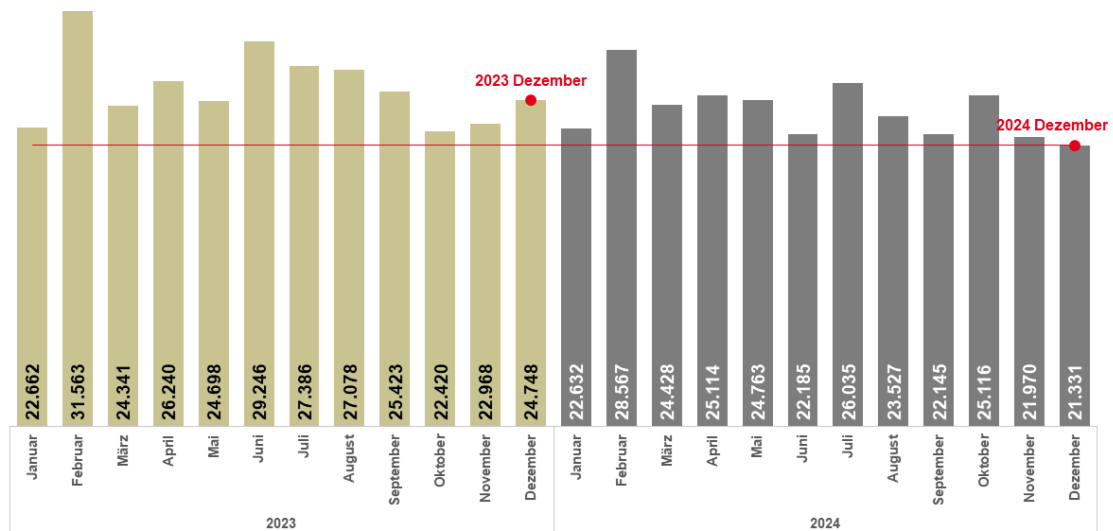
Nordrhein-Westfalen

Dezember 2024

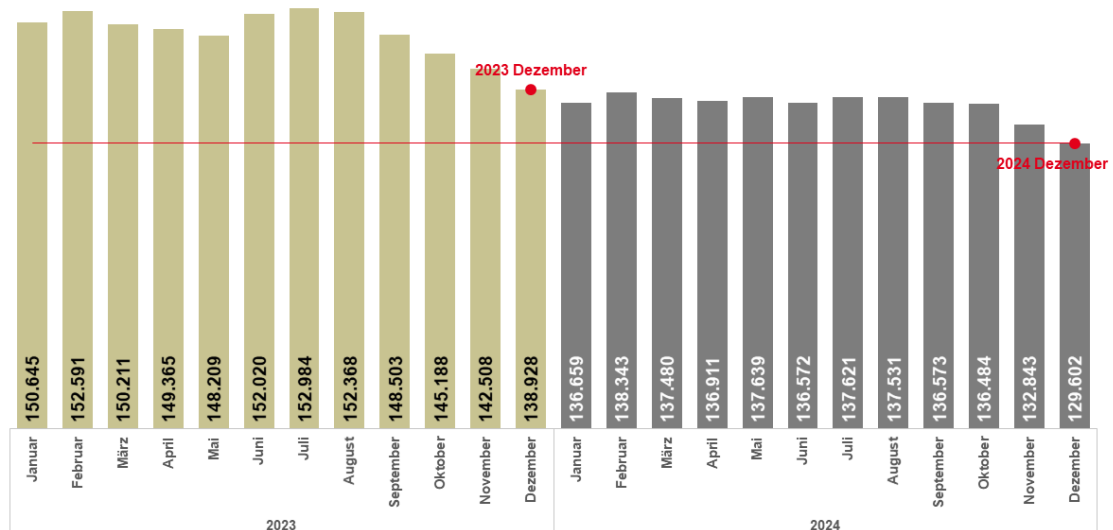


Sinkender Stellenbestand

Gemeldete Arbeitsstellen – Monatlicher Zugang
 Nordrhein-Westfalen
 Januar 2023 bis Dezember 2024



Gemeldete Arbeitsstellen – Bestand
 Nordrhein-Westfalen
 Januar 2023 bis Dezember 2024



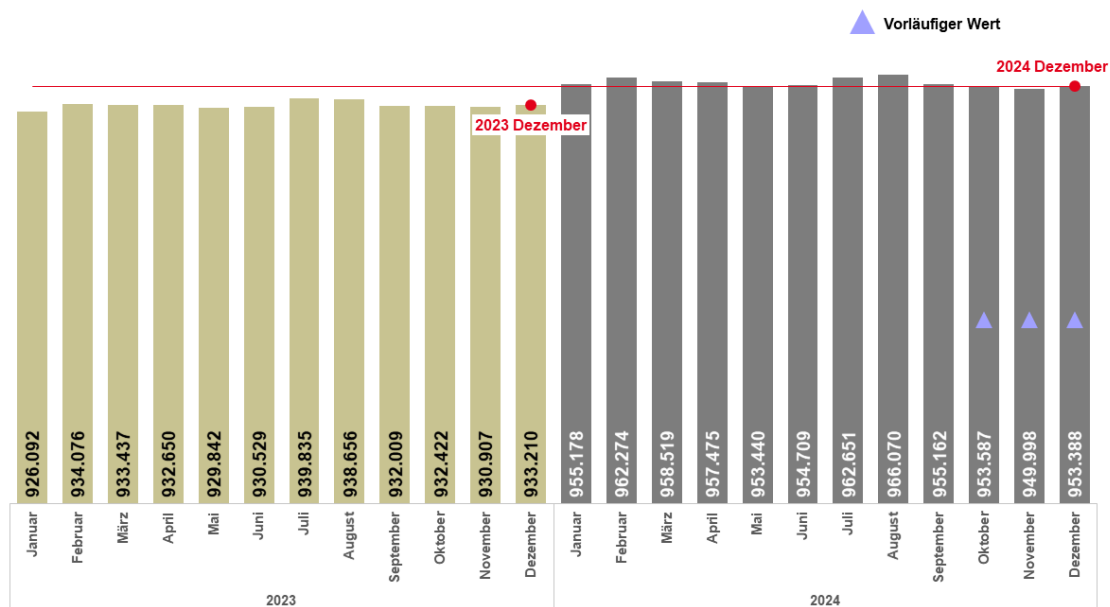
Unterbeschäftigung gegenüber Vormonat gestiegen

Unterbeschäftigung

Nordrhein-Westfalen

Januar 2023 bis Dezember 2024

▲ Monat mit noch
vorläufigem Wert



Veränderung zum Vormonat:

+3.445

+0,4%

Veränderung zum Vorjahresmonat:

+20.178

+2,2%

Quelle aller Daten: Statistik der Bundesagentur für Arbeit

Hinweise zu den Daten können den weiteren Anlagen zum Arbeitsmarktbericht entnommen werden:
www.arbeitsagentur.de > Über uns > Regionaldirektionen > Nordrhein-Westfalen > Presse > Presseinformationen

Abkürzungsverzeichnis

AA	Agentur für Arbeit
NRW	Nordrhein-Westfalen
SGB II	Zweites Buch Sozialgesetzbuch
SGB III	Drittes Buch Sozialgesetzbuch

Herausgeberin

Bundesagentur für Arbeit
Regionaldirektion NRW
Presse und Marketing / Arbeitsmarktbeobachtung
Josef-Gockeln-Str. 7
40474 Düsseldorf

Dezember 2024

Dieses Dokument ist eine Anlage der Pressemitteilung zum Arbeitsmarkt des Monats Dezember 2024.