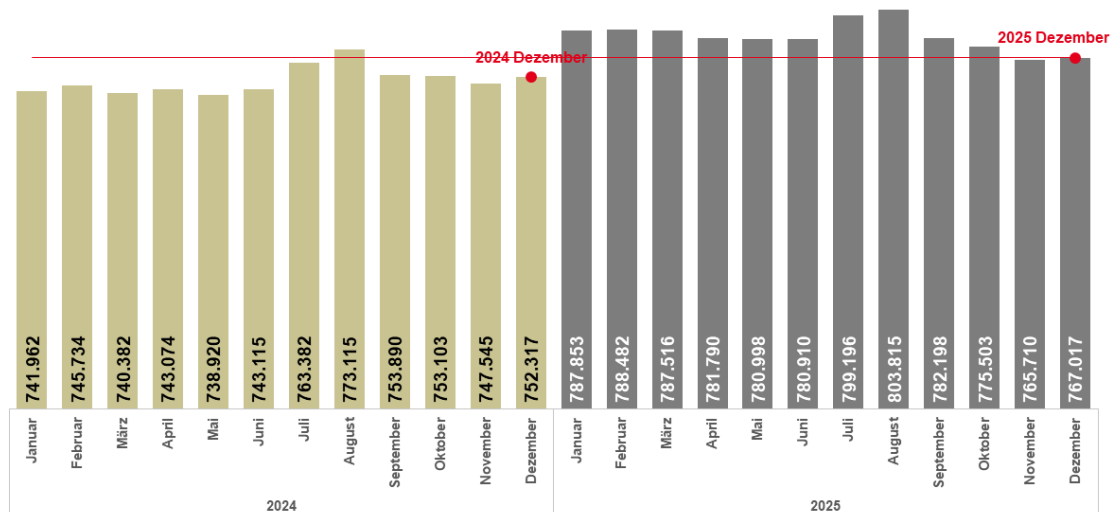


Der Arbeitsmarkt in Nordrhein-Westfalen

Anlage der Pressemitteilung zum Arbeitsmarkt im Dezember 2025

Im Dezember steigt die Arbeitslosigkeit in NRW leicht

Bestand an Arbeitslosen
Nordrhein-Westfalen
Januar 2024 bis Dezember 2025



Veränderung zum Vormonat:	+1.307	+0,2%
Veränderung zum Vorjahresmonat:	+14.700	+2,0%
Arbeitslosenquote (bezogen auf alle zivilen Erwerbstätigen):		7,6%



Bundesagentur für Arbeit

Regionaldirektion
Nordrhein-Westfalen

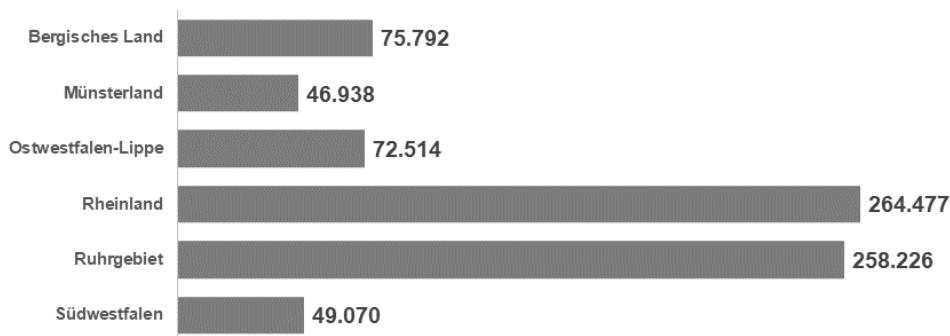
bringt weiter.

Saisonüblich steigende Arbeitslosigkeit im Dezember

Bestand an Arbeitslosen – nach Arbeitsmarkt-Regionen

Nordrhein-Westfalen

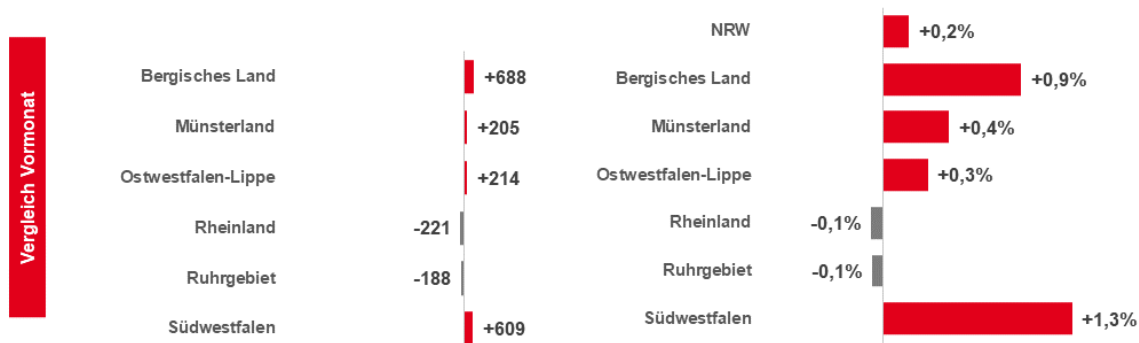
Dezember 2025



Veränderung zum Vormonat – absolut und in Prozent

Nordrhein-Westfalen

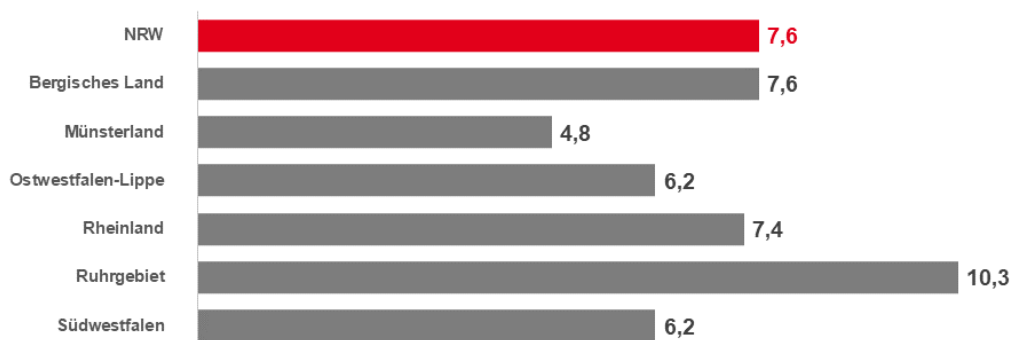
Dezember 2025 gegenüber Vormonat



Arbeitslosenquoten – in Prozent (bezogen auf alle zivilen Erwerbstätigen)

Nordrhein-Westfalen

Dezember 2025



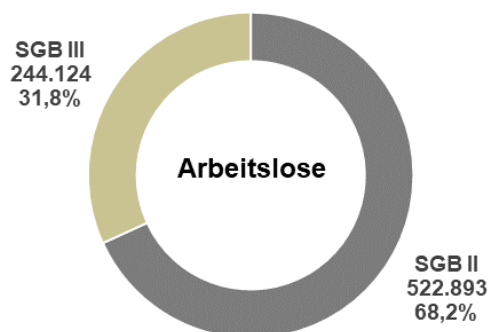
Strukturelle Unterschiede bleiben bestehen

Arbeitslosenquoten – in Prozent (bezogen auf alle zivilen Erwerbstätigen)
Arbeitsmarkt-Regionen und Agenturen für Arbeit in NRW
Dezember 2025



Steigende Arbeitslosigkeit im Rechtskreis SGB III

Bestand an Arbeitslosen – nach Rechtskreisen – absolut und Anteile in Prozent
 Nordrhein-Westfalen
 Dezember 2025

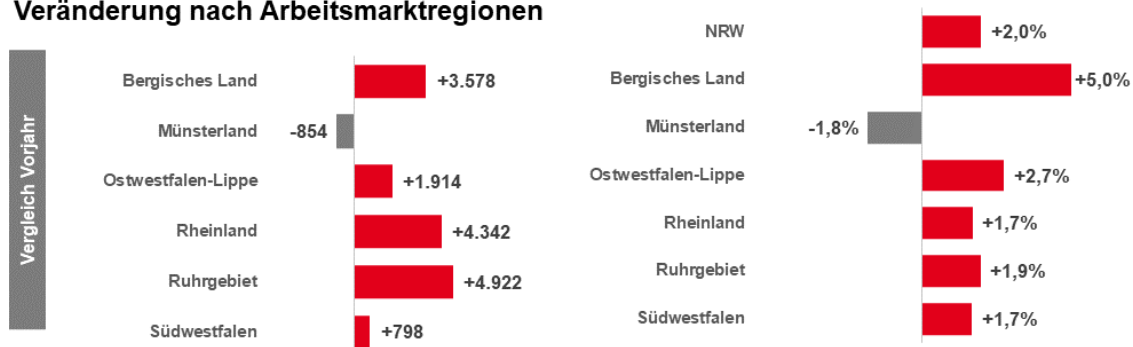


Veränderung zum Vorjahr – absolut und in Prozent
 Nordrhein-Westfalen
 Dezember 2025 gegenüber Vorjahr

Veränderung nach Rechtskreisen



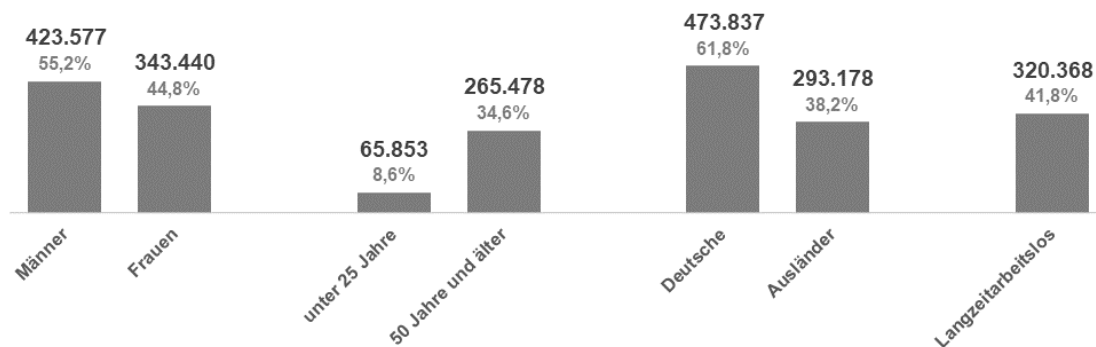
Veränderung nach Arbeitsmarktregionen



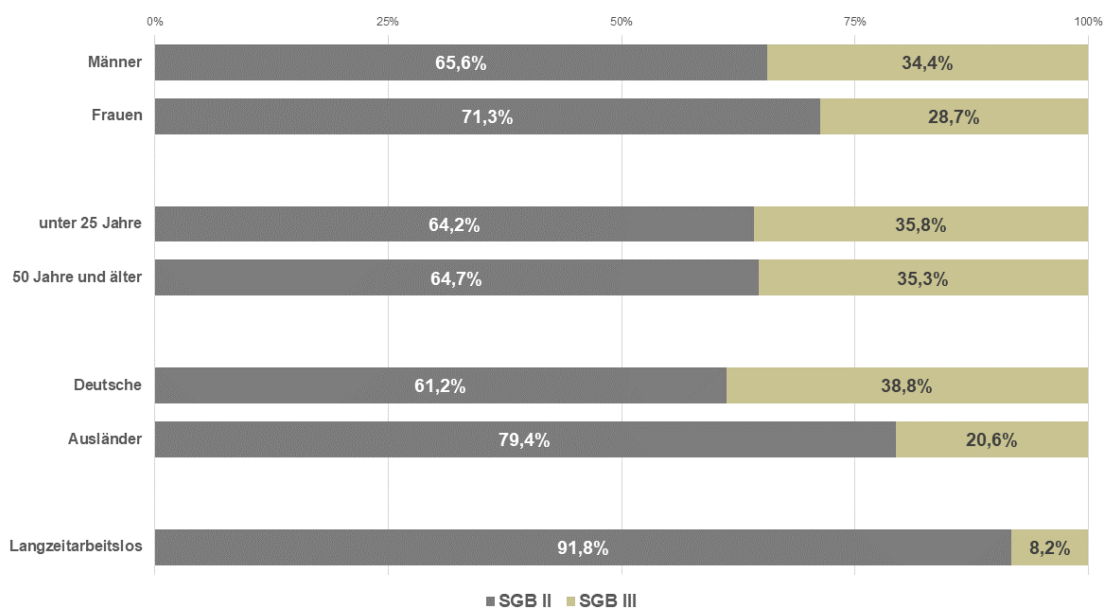
Wachsende Arbeitslosigkeit älterer Menschen

Bestand an Arbeitslosen
 Nordrhein-Westfalen
 Dezember 2025

nach Personenkreisen – absolute Zahlen sowie Anteile an allen Arbeitslosen



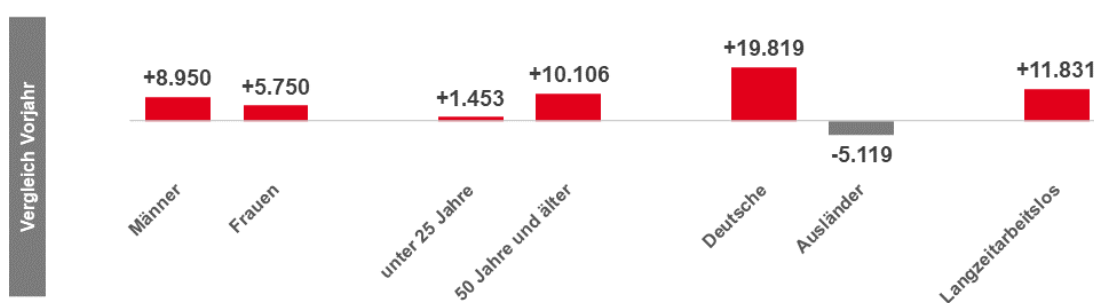
nach Personenkreisen – Anteile nach Rechtskreisen



nach Personenkreisen – Veränderung zum Vormonat – absolut



nach Personenkreisen – Veränderung zum Vorjahr – absolut

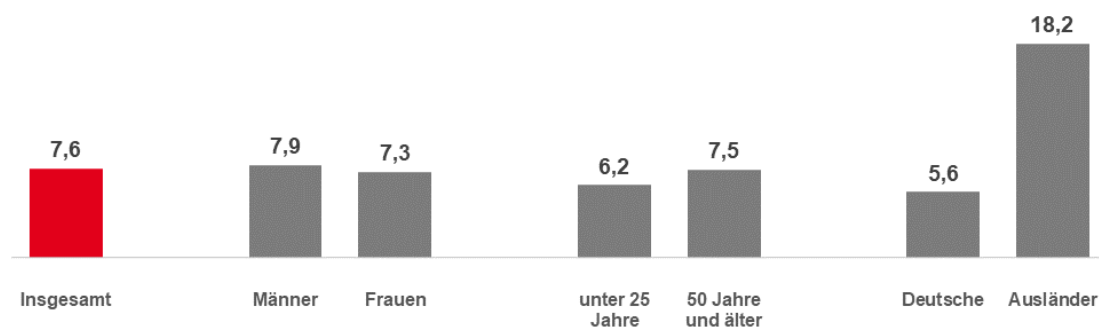


Arbeitslosenquoten nach Personenkreisen – in Prozent

(bezogen auf alle zivilen Erwerbstätigen)

Nordrhein-Westfalen

Dezember 2025

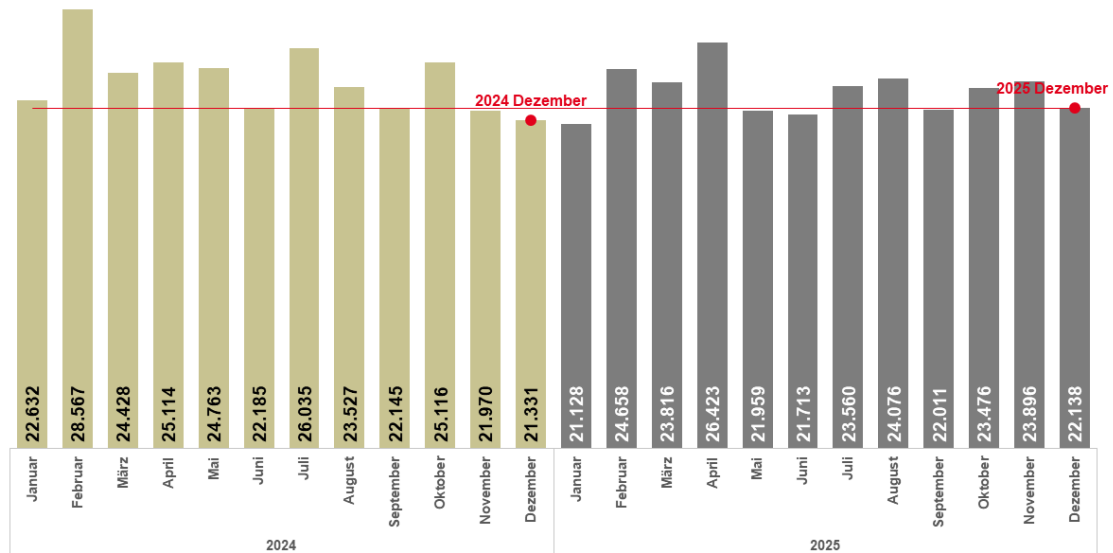


Geringe Stellenzugänge im Dezember

Gemeldete Arbeitsstellen – Monatlicher Zugang

Nordrhein-Westfalen

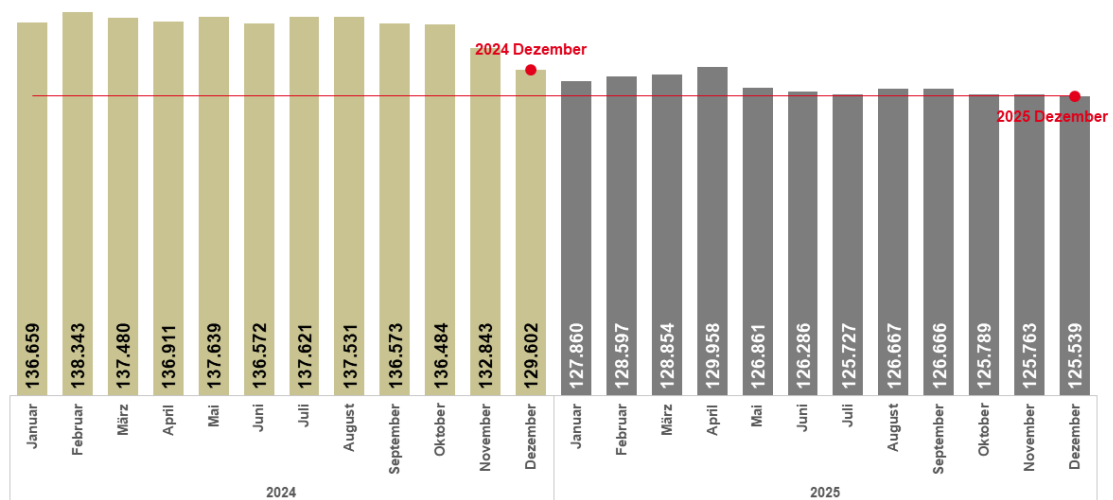
Januar 2024 bis Dezember 2025



Gemeldete Arbeitsstellen – Bestand

Nordrhein-Westfalen

Januar 2024 bis Dezember 2025

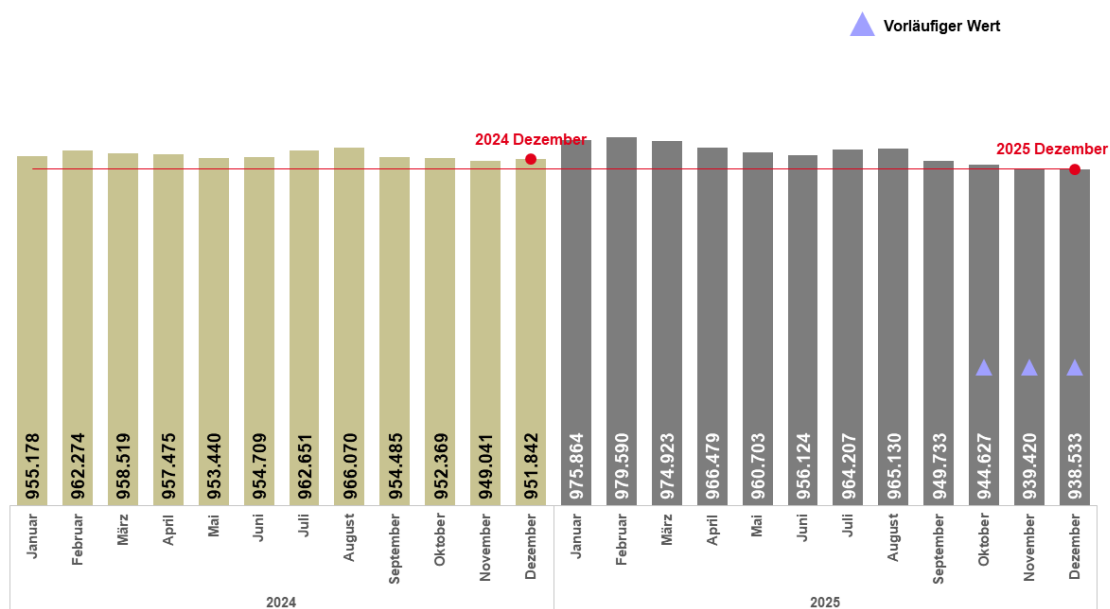


Unterbeschäftigung unter Vorjahresniveau

Unterbeschäftigung

Nordrhein-Westfalen

Januar 2024 bis Dezember 2025



Veränderung zum Vormonat:

-887

-0,1%

Veränderung zum Vorjahresmonat:

-13.821

-1,5%

Quelle aller Daten: Statistik der Bundesagentur für Arbeit

Hinweise zu den Daten können den weiteren Anlagen zum Arbeitsmarktbericht entnommen werden:
www.arbeitsagentur.de > Über uns > Regionaldirektionen > Nordrhein-Westfalen > Presse > Presseinformationen

Abkürzungsverzeichnis

AA	Agentur für Arbeit
NRW	Nordrhein-Westfalen
SGB II	Zweites Buch Sozialgesetzbuch
SGB III	Drittes Buch Sozialgesetzbuch

Herausgeberin

Bundesagentur für Arbeit
Regionaldirektion NRW
Presse und Marketing / Arbeitsmarktbeobachtung
Josef-Gockeln-Str. 7
40474 Düsseldorf

Dezember 2025

Dieses Dokument ist eine Anlage der Pressemitteilung zum Arbeitsmarkt des Monats Dezember 2025.