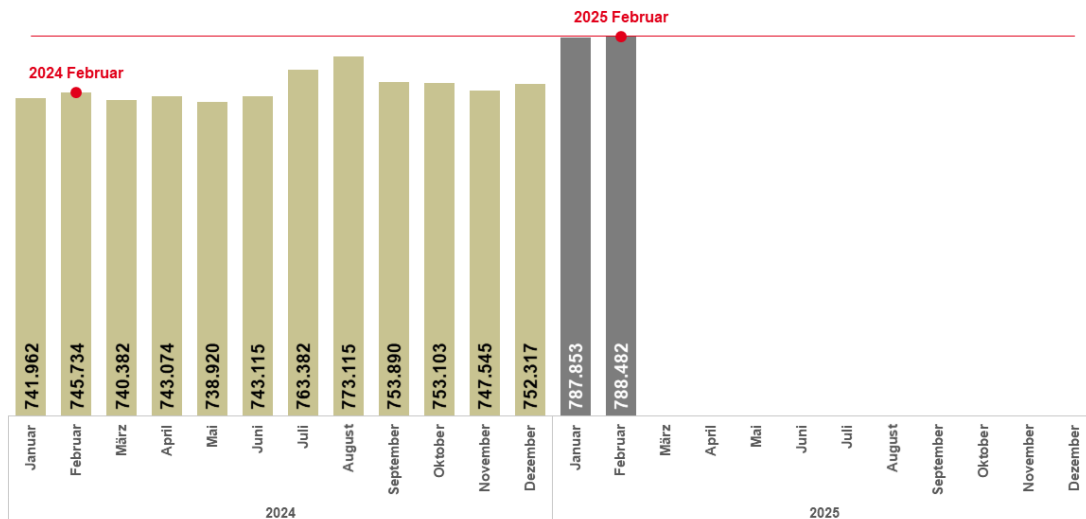


Der Arbeitsmarkt in Nordrhein-Westfalen

Anlage der Pressemitteilung zum Arbeitsmarkt im Februar 2025

Arbeitslosigkeit steigt nur geringfügig

Bestand an Arbeitslosen
Nordrhein-Westfalen
Januar 2024 bis Februar 2025



Veränderung zum Vormonat:	+629	+0,1%
Veränderung zum Vorjahresmonat:	+42.748	+5,7%
Arbeitslosenquote (bezogen auf alle zivilen Erwerbstätigen):		7,9%



Bundesagentur für Arbeit

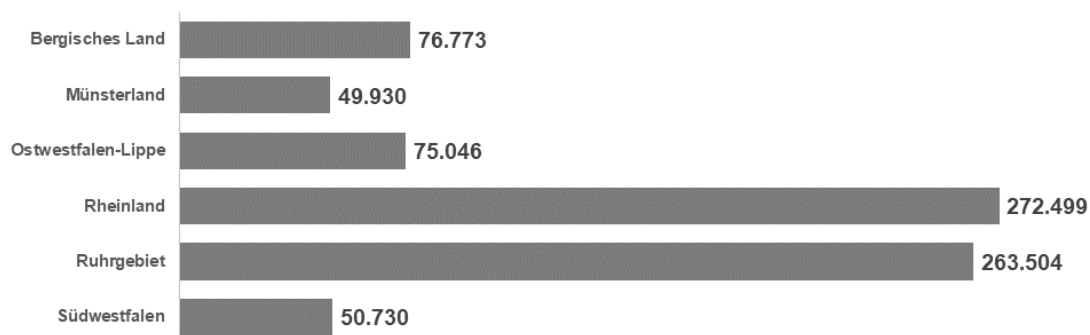
Regionaldirektion
Nordrhein-Westfalen

bringt weiter.

Unterschiedliche Entwicklung der Arbeitslosigkeit

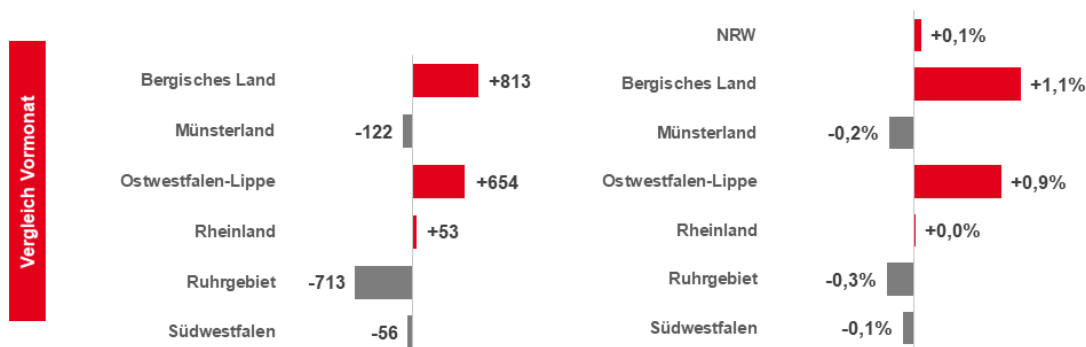
Bestand an Arbeitslosen – nach Arbeitsmarkt-Regionen

Nordrhein-Westfalen
Februar 2025



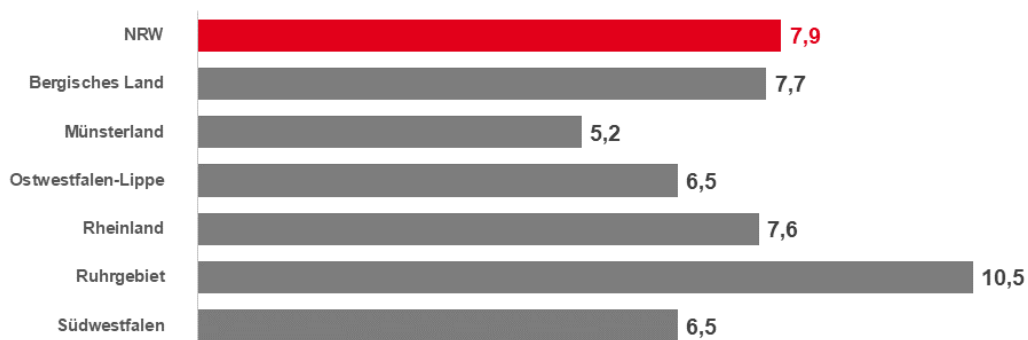
Veränderung zum Vormonat – absolut und in Prozent

Nordrhein-Westfalen
Februar 2025 gegenüber Vormonat



Arbeitslosenquoten – in Prozent (bezogen auf alle zivilen Erwerbstätigen)

Nordrhein-Westfalen
Februar 2025



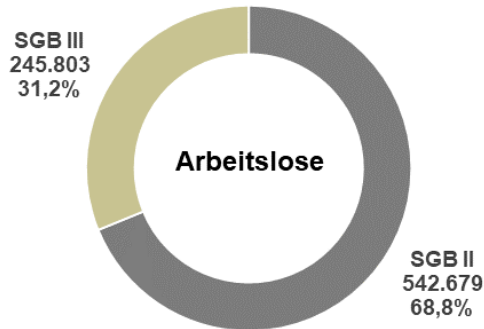
Strukturelle Unterschiede bestehen weiter

Arbeitslosenquoten – in Prozent (bezogen auf alle zivilen Erwerbstätigen)
Arbeitsmarkt-Regionen und Agenturen für Arbeit in NRW
Februar 2025



Steigende Arbeitslosigkeit in beiden Rechtskreisen

Bestand an Arbeitslosen – nach Rechtskreisen – absolut und Anteile in Prozent
 Nordrhein-Westfalen
 Februar 2025




Veränderung zum Vorjahr – absolut und in Prozent
 Nordrhein-Westfalen
 Februar 2025 gegenüber Vorjahr

Veränderung nach Rechtskreisen



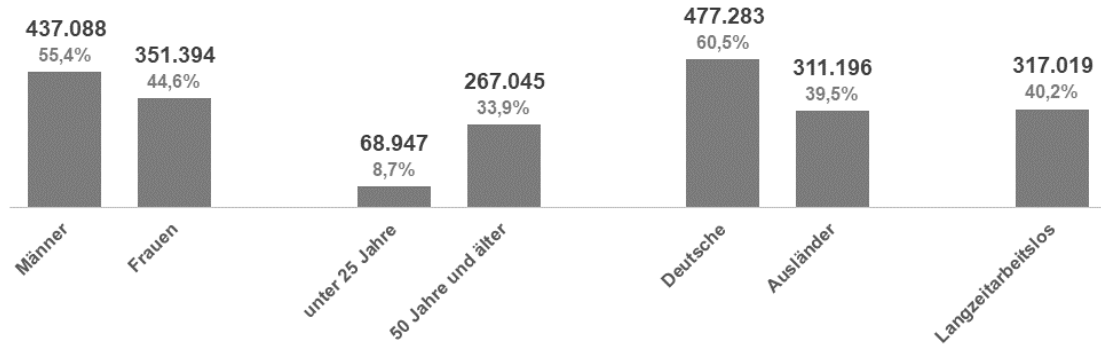
Veränderung nach Arbeitsmarktregionen



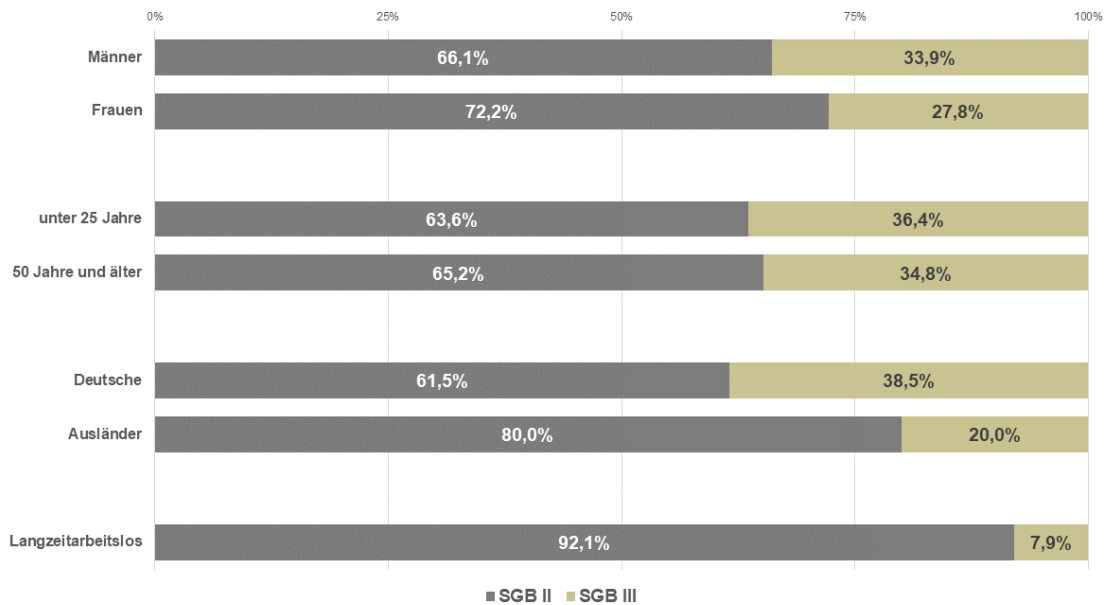
Wachsende Arbeitslosigkeit junger Menschen

Bestand an Arbeitslosen
 Nordrhein-Westfalen
 Februar 2025

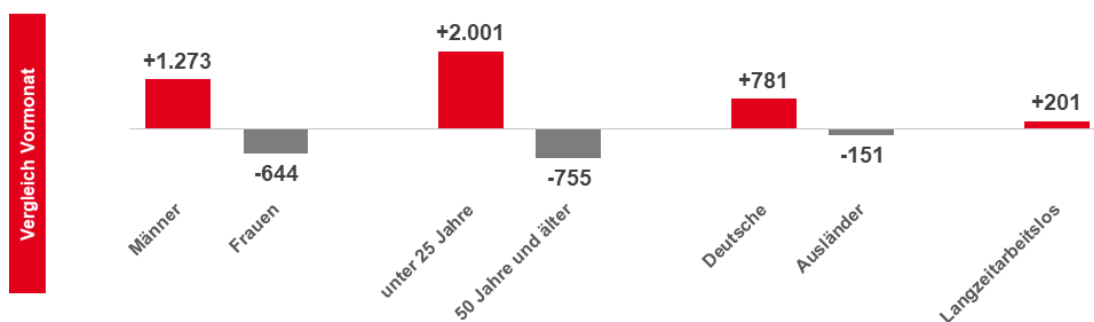
nach Personenkreisen – absolute Zahlen sowie Anteile an allen Arbeitslosen



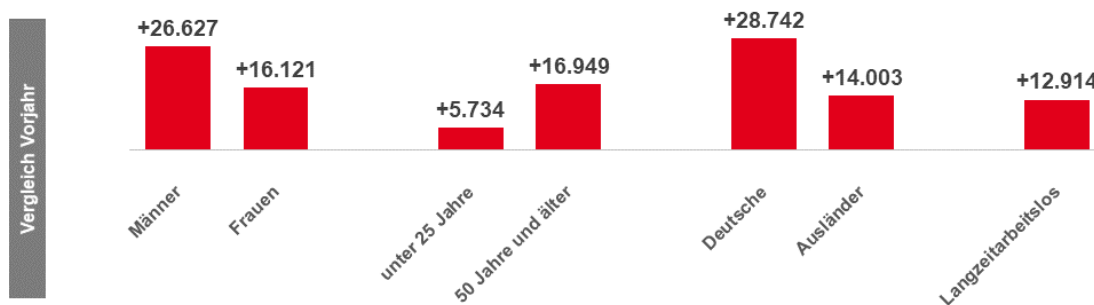
nach Personenkreisen – Anteile nach Rechtskreisen



nach Personenkreisen – Veränderung zum Vormonat – absolut



nach Personenkreisen – Veränderung zum Vorjahr – absolut

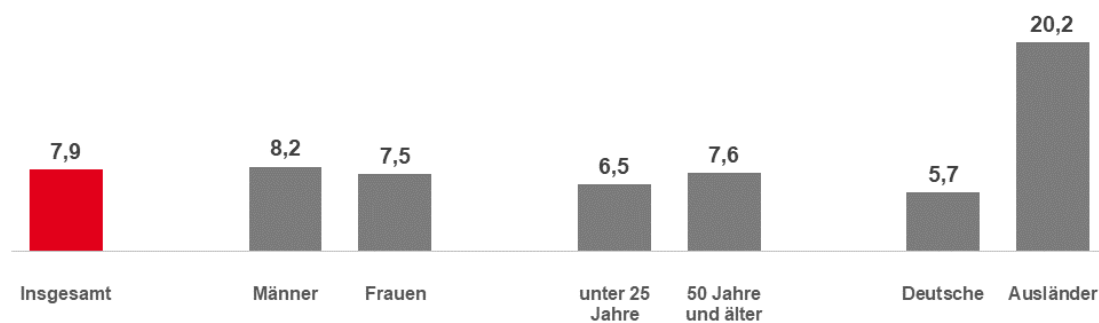


Arbeitslosenquoten nach Personenkreisen – in Prozent

(bezogen auf alle zivilen Erwerbstätigen)

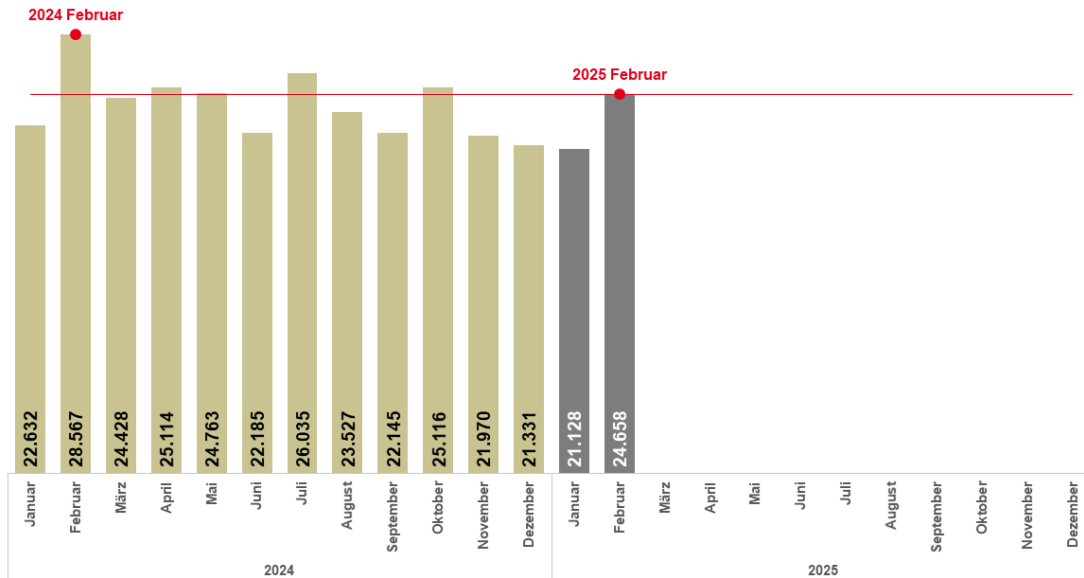
Nordrhein-Westfalen

Februar 2025

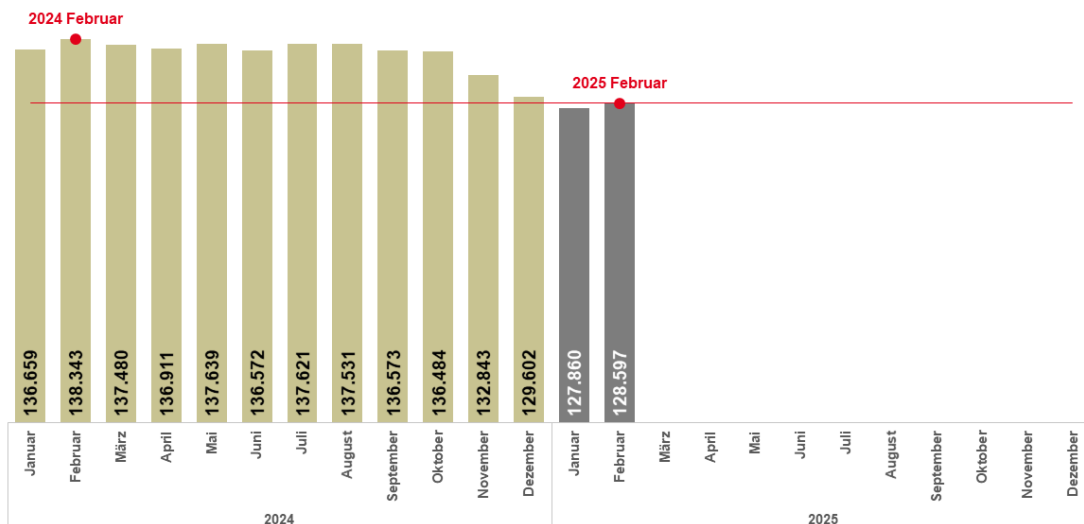


Der Stellenbestand steigt gegenüber dem Vormonat

Gemeldete Arbeitsstellen – Monatlicher Zugang
 Nordrhein-Westfalen
 Januar 2024 bis Februar 2025



Gemeldete Arbeitsstellen – Bestand
 Nordrhein-Westfalen
 Januar 2024 bis Februar 2025

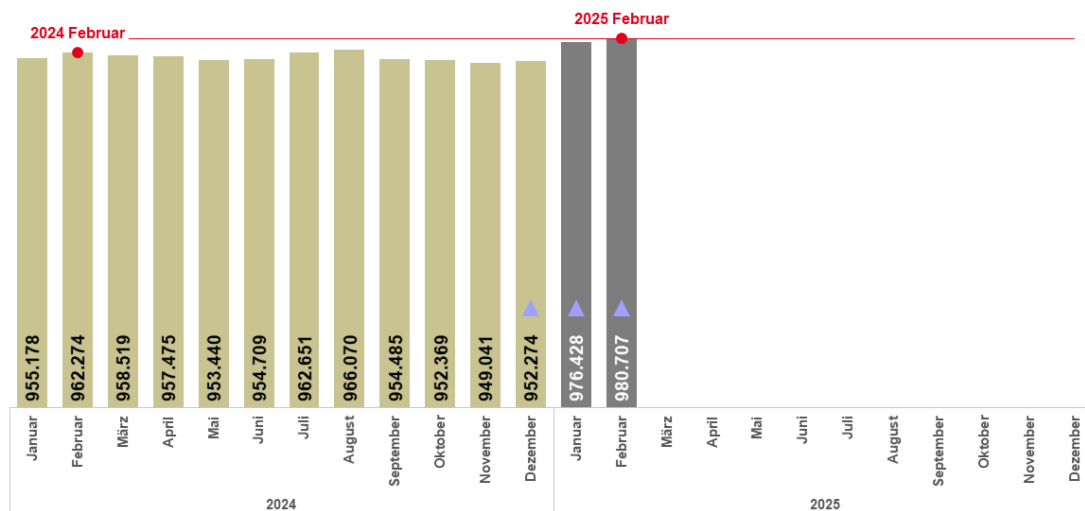


Wachsende Unterbeschäftigung

Unterbeschäftigung
 Nordrhein-Westfalen
 Januar 2024 bis Februar 2025

▲ Monat mit noch vorläufigem Wert

▲ Vorläufiger Wert



Veränderung zum Vormonat: +4.279 +0,4%
Veränderung zum Vorjahresmonat: +18.433 +1,9%

Quelle aller Daten: Statistik der Bundesagentur für Arbeit

Hinweise zu den Daten können den weiteren Anlagen zum Arbeitsmarktbericht entnommen werden:
www.arbeitsagentur.de > Über uns > Regionaldirektionen > Nordrhein-Westfalen > Presse > Presseinformationen

Abkürzungsverzeichnis

AA	Agentur für Arbeit
NRW	Nordrhein-Westfalen
SGB II	Zweites Buch Sozialgesetzbuch
SGB III	Drittes Buch Sozialgesetzbuch

Herausgeberin

Bundesagentur für Arbeit
Regionaldirektion NRW
Presse und Marketing / Arbeitsmarktbeobachtung
Josef-Gockeln-Str. 7
40474 Düsseldorf

Februar 2025

Dieses Dokument ist eine Anlage der Pressemitteilung zum Arbeitsmarkt des Monats Februar 2025.