

# Der Arbeitsmarkt in Nordrhein-Westfalen

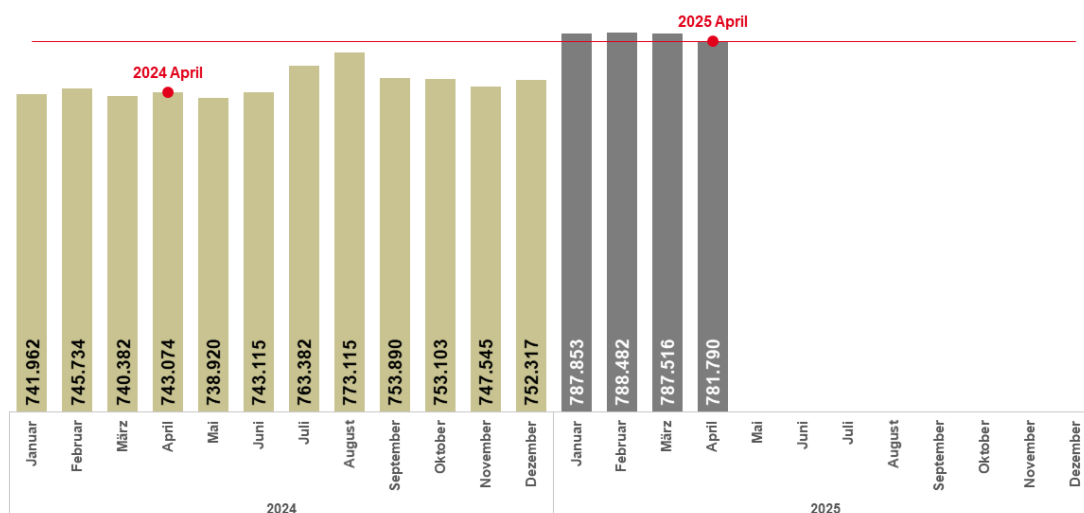
Anlage der Pressemitteilung zum Arbeitsmarkt im April 2025

## Frühjahrsbelebung lässt Arbeitslosigkeit sinken

### Bestand an Arbeitslosen

Nordrhein-Westfalen

Januar 2024 bis April 2025



Veränderung zum Vormonat: -5.726 -0,7%

Veränderung zum Vorjahresmonat: +38.716 +5,2%

Arbeitslosenquote (bezogen auf alle zivilen Erwerbstätigen): 7,8%



**Bundesagentur für Arbeit**

Regionaldirektion  
Nordrhein-Westfalen

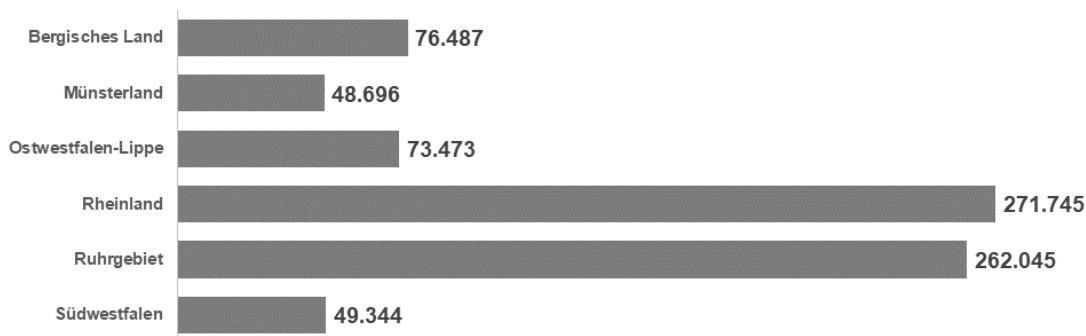
bringt weiter.

## Flächendeckender Rückgang der Arbeitslosigkeit

### Bestand an Arbeitslosen – nach Arbeitsmarkt-Regionen

Nordrhein-Westfalen

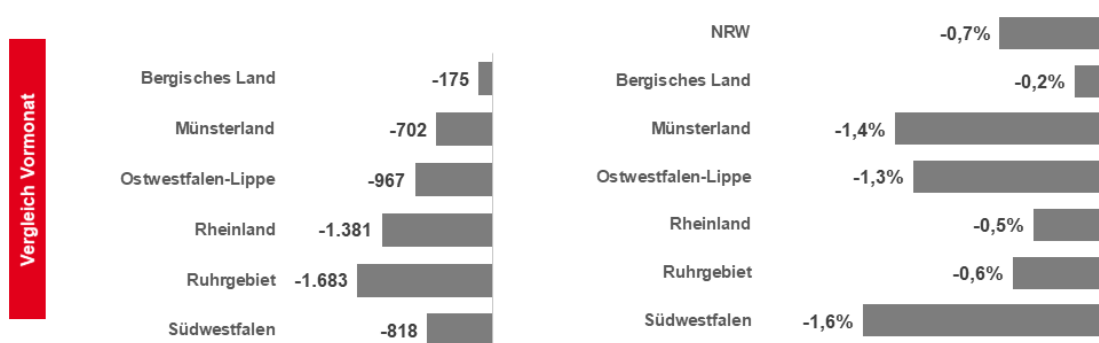
April 2025



### Veränderung zum Vormonat – absolut und in Prozent

Nordrhein-Westfalen

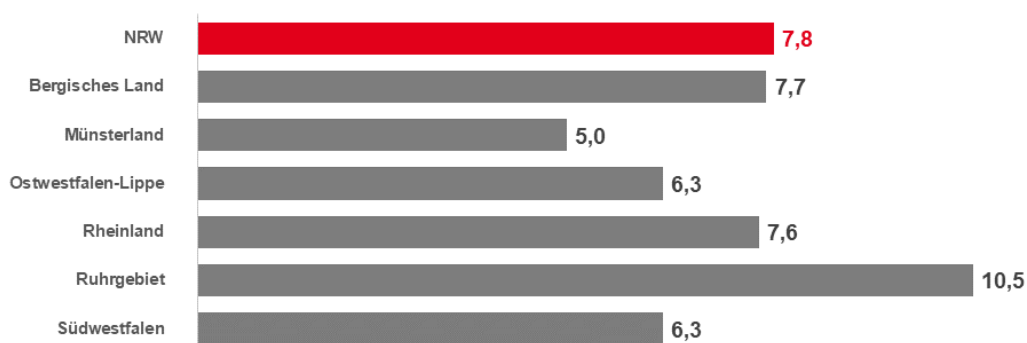
April 2025 gegenüber Vormonat



### Arbeitslosenquoten – in Prozent (bezogen auf alle zivilen Erwerbstätigen)

Nordrhein-Westfalen

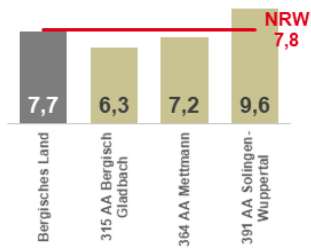
April 2025



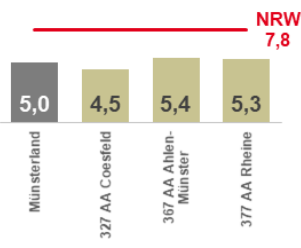
# Strukturelle Unterschiede bleiben bestehen

Arbeitslosenquoten – in Prozent (bezogen auf alle zivilen Erwerbstätigen)  
Arbeitsmarkt-Regionen und Agenturen für Arbeit in NRW  
April 2025

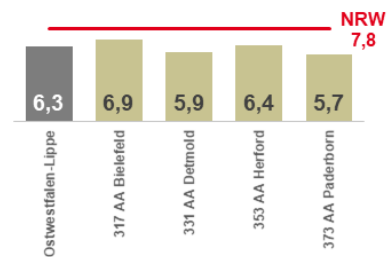
## Bergisches Land



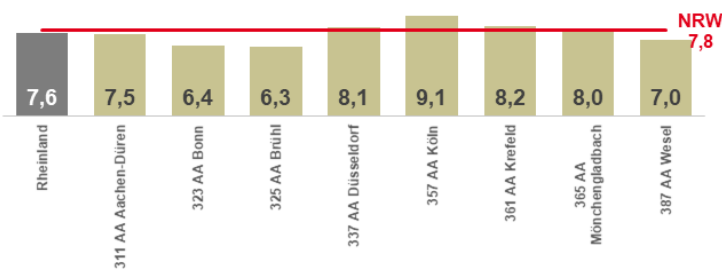
## Münsterland



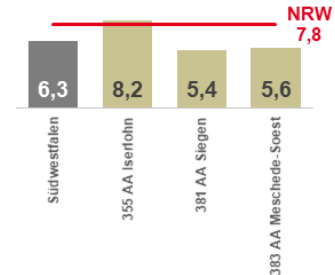
## Ostwestfalen-Lippe



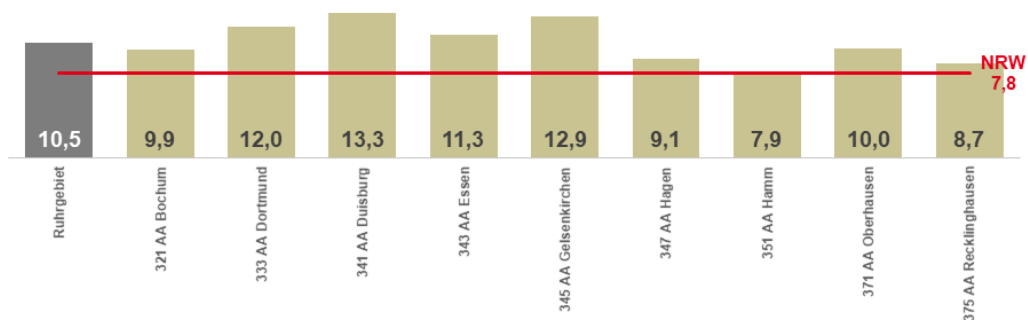
## Rheinland



## Südwestfalen



## Ruhrgebiet

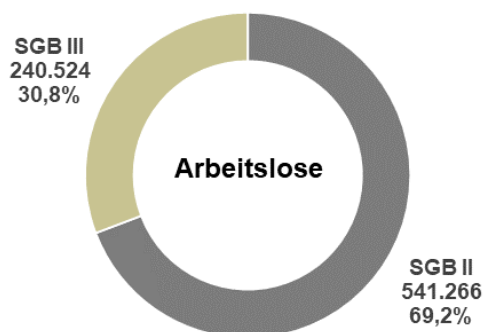


## Steigende Arbeitslosigkeit zum Vorjahr

### Bestand an Arbeitslosen – nach Rechtskreisen – absolut und Anteile in Prozent

Nordrhein-Westfalen

April 2025



### Veränderung zum Vorjahr – absolut und in Prozent

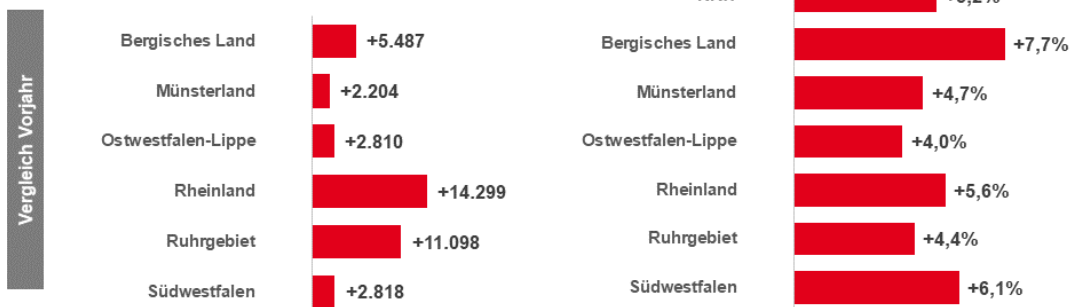
Nordrhein-Westfalen

April 2025 gegenüber Vorjahr

#### Veränderung nach Rechtskreisen



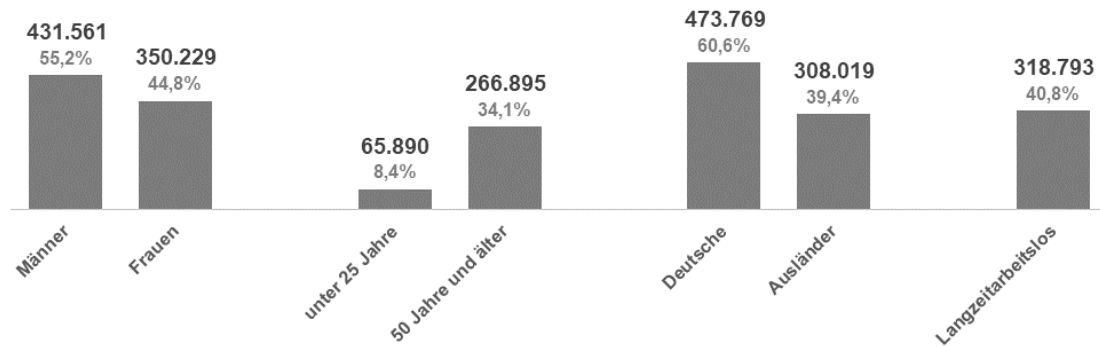
#### Veränderung nach Arbeitsmarktregionen



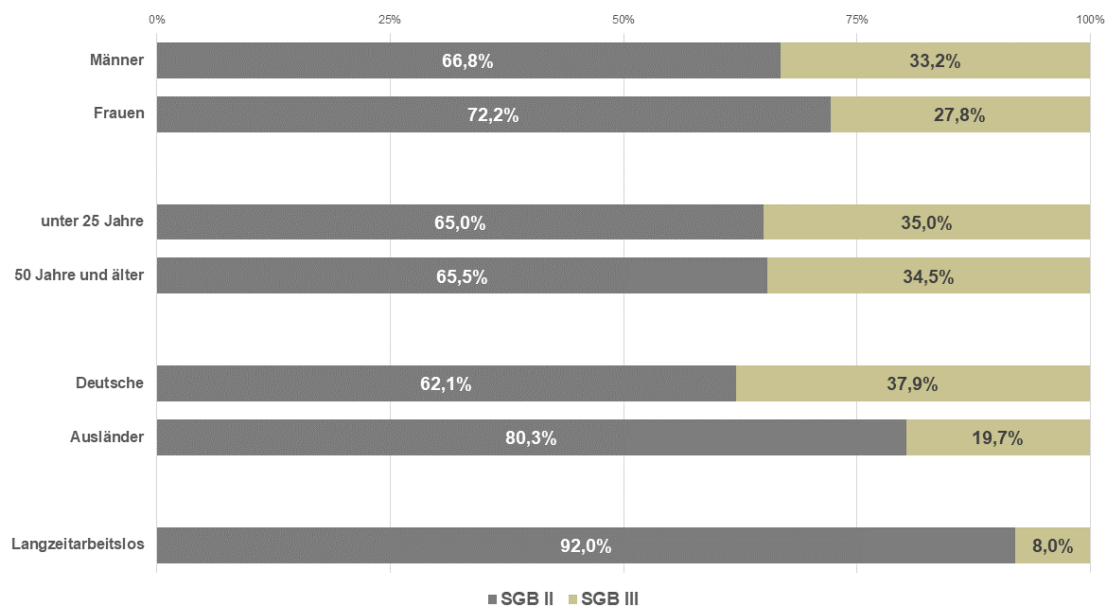
# Wachsende Arbeitslosigkeit älterer Menschen

**Bestand an Arbeitslosen**  
 Nordrhein-Westfalen  
 April 2025

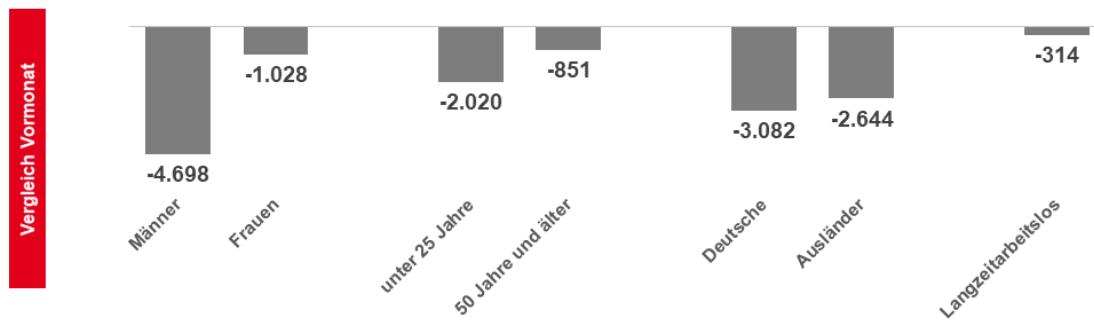
## nach Personenkreisen – absolute Zahlen sowie Anteile an allen Arbeitslosen



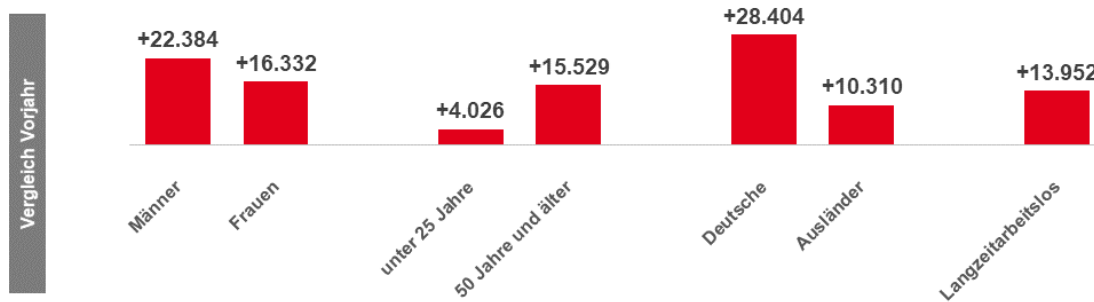
## nach Personenkreisen – Anteile nach Rechtskreisen



### nach Personenkreisen – Veränderung zum Vormonat – absolut



### nach Personenkreisen – Veränderung zum Vorjahr – absolut

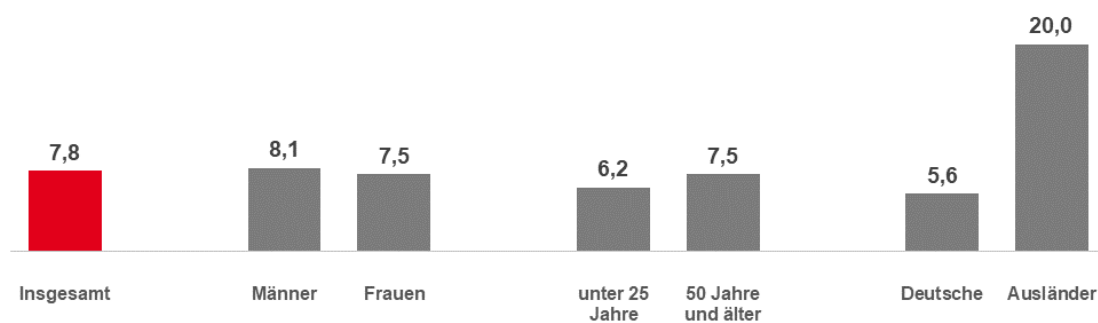


### Arbeitslosenquoten nach Personenkreisen – in Prozent

(bezogen auf alle zivilen Erwerbstätigen)

Nordrhein-Westfalen

April 2025

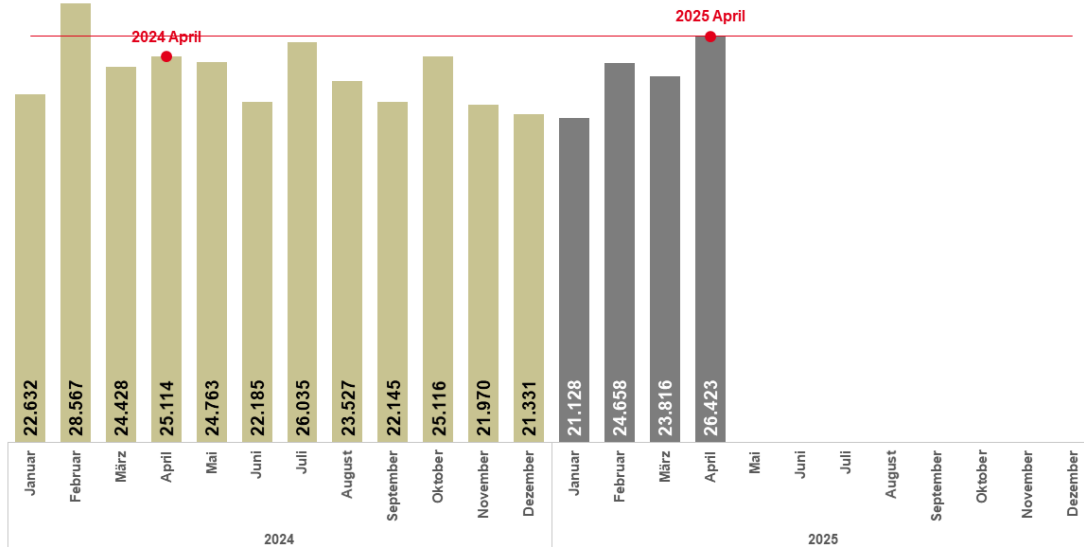


# Mehr Stellenzugänge als im Vormonat

## Gemeldete Arbeitsstellen – Monatlicher Zugang

Nordrhein-Westfalen

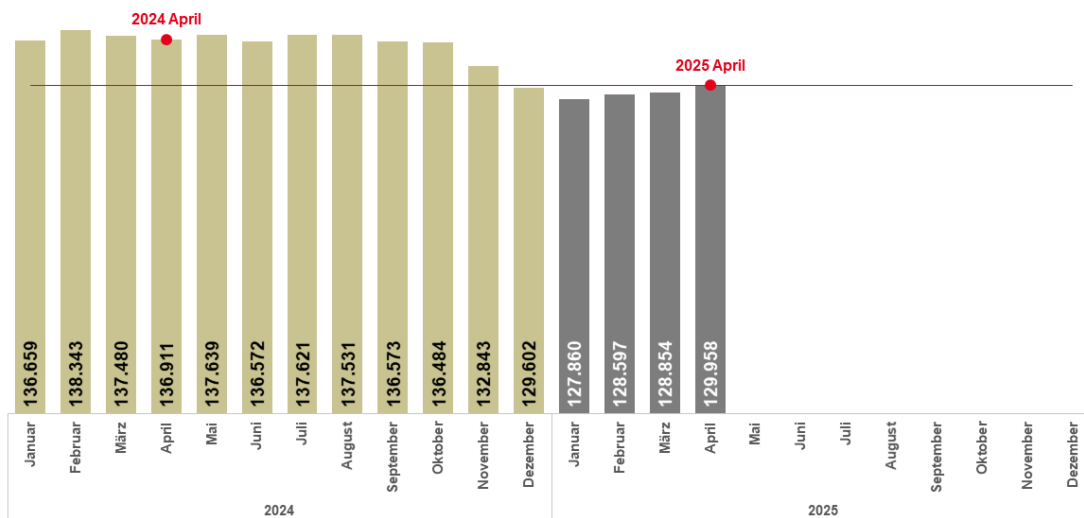
Januar 2024 bis April 2025



## Gemeldete Arbeitsstellen – Bestand

Nordrhein-Westfalen

Januar 2024 bis April 2025

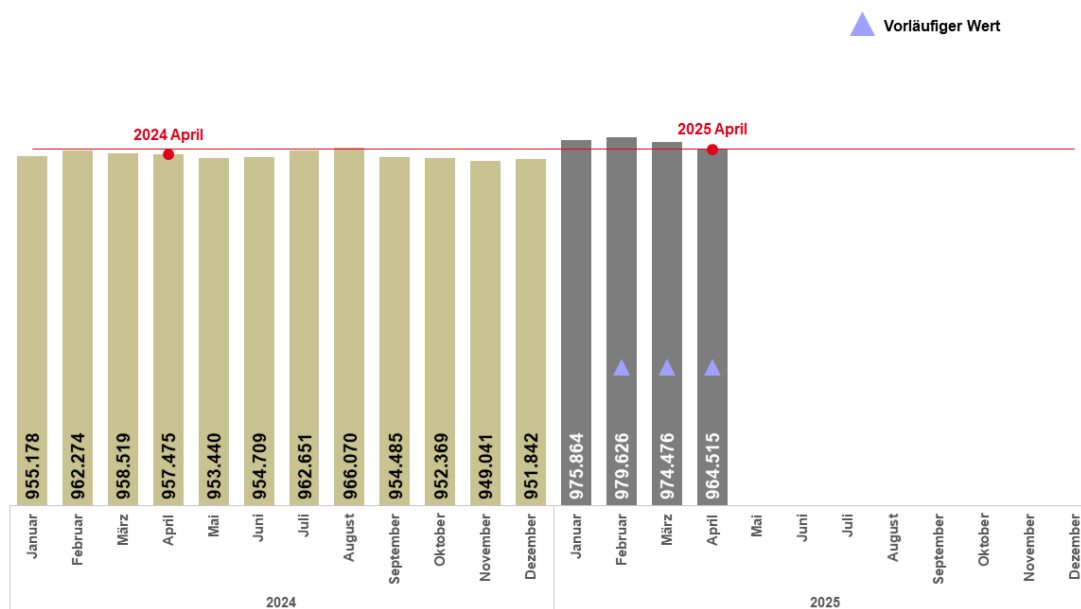


## Unterbeschäftigung sinkt im Vergleich zum Vormonat

### Unterbeschäftigung

Nordrhein-Westfalen

Januar 2024 bis April 2025



Veränderung zum Vormonat:

-9.961

-1,0%

Veränderung zum Vorjahresmonat:

+7.040

+0,7%



---

**Quelle aller Daten: Statistik der Bundesagentur für Arbeit**

Hinweise zu den Daten können den weiteren Anlagen zum Arbeitsmarktbericht entnommen werden:  
[www.arbeitsagentur.de](http://www.arbeitsagentur.de) > Über uns > Regionaldirektionen > Nordrhein-Westfalen > Presse > Presseinformationen

**Abkürzungsverzeichnis**

AA	Agentur für Arbeit
NRW	Nordrhein-Westfalen
SGB II	Zweites Buch Sozialgesetzbuch
SGB III	Drittes Buch Sozialgesetzbuch

**Herausgeberin**

Bundesagentur für Arbeit  
Regionaldirektion NRW  
Presse und Marketing / Arbeitsmarktbeobachtung  
Josef-Gockeln-Str. 7  
40474 Düsseldorf

**April 2025**

Dieses Dokument ist eine Anlage der Pressemitteilung zum Arbeitsmarkt des Monats April 2025.