

Der Ausbildungsmarkt in Nordrhein-Westfalen

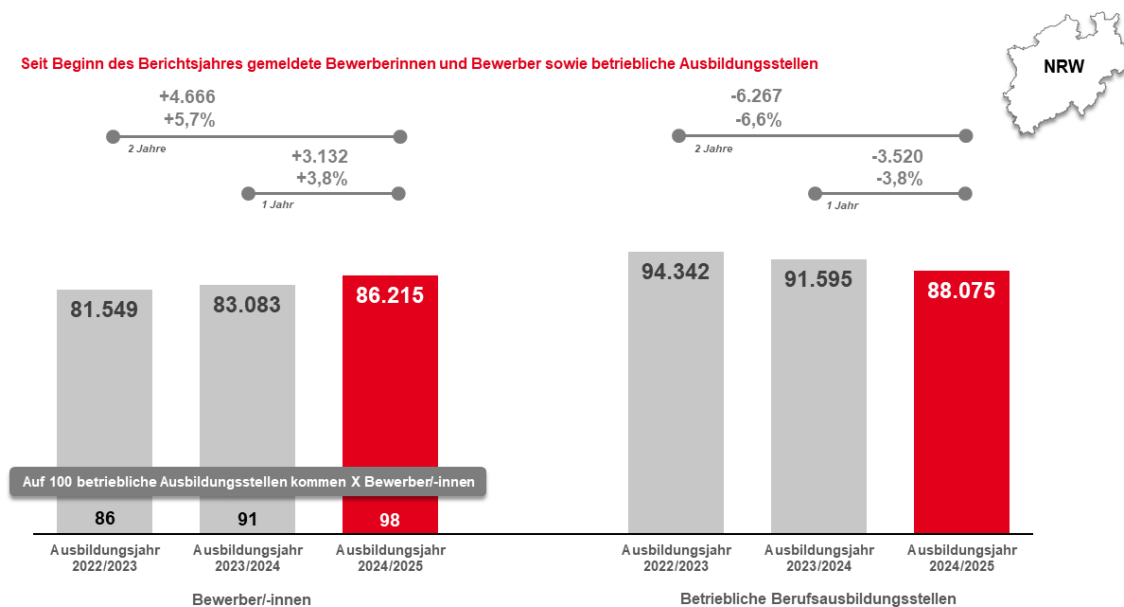
Anlage der Pressemitteilung zum Ausbildungsmarkt im April 2025

Steigendes Interesse an einer Berufsausbildung

Bewerberinnen und Bewerber sowie betriebliche Ausbildungsstellen

Nordrhein-Westfalen

Ausbildungsjahr 2024/2025 – April 2025 im Vergleich zu den Vorjahren



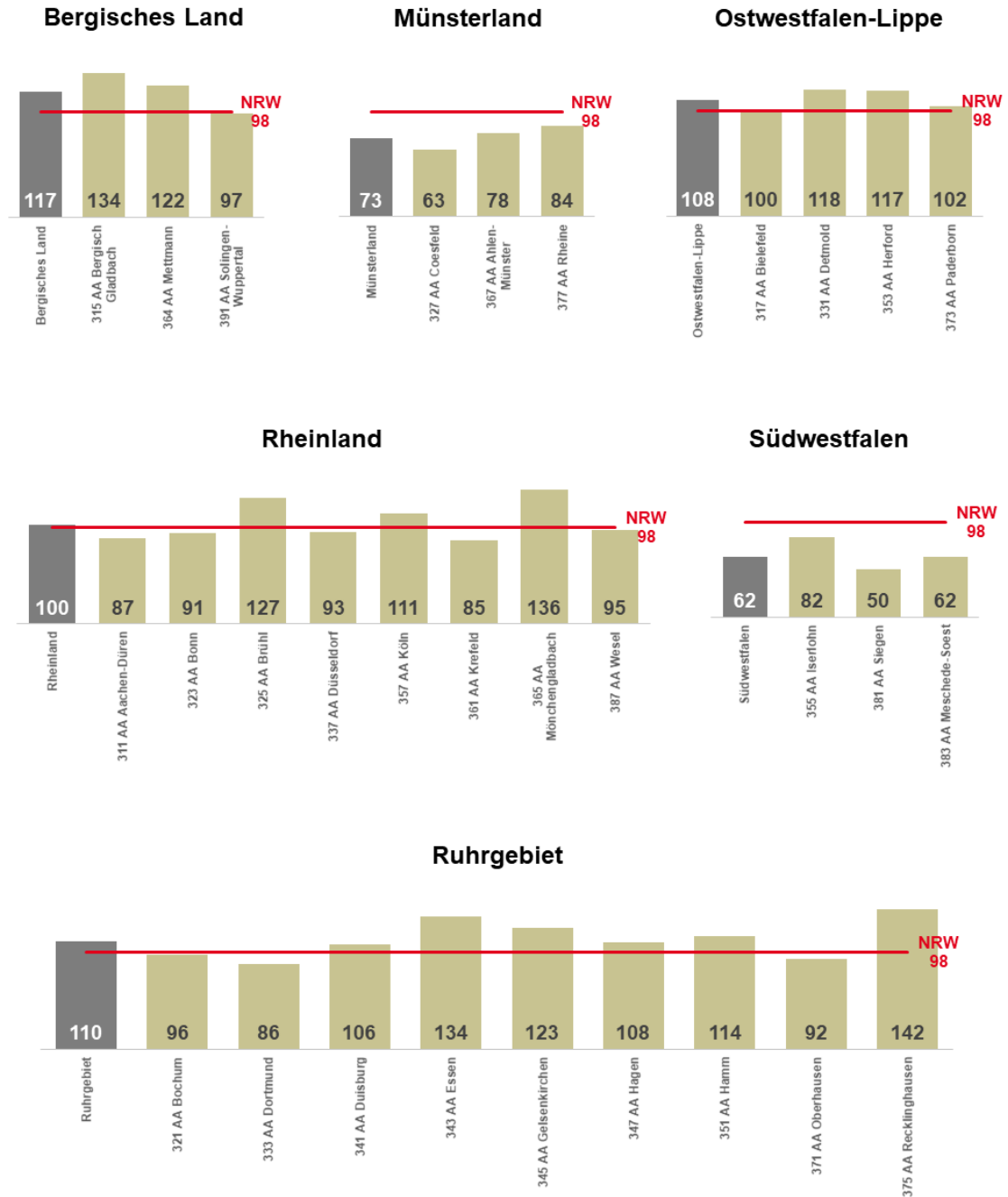
Bundesagentur für Arbeit

Regionaldirektion
Nordrhein-Westfalen

bringt weiter.

Unterschiedliche Bedingungen in Nordrhein-Westfalen

Auf 100 betriebliche Ausbildungsstellen kommen X Bewerberinnen oder Bewerber
Agenturen für Arbeit in Nordrhein-Westfalen
Ausbildungsjahr 2024/2025 – April 2025

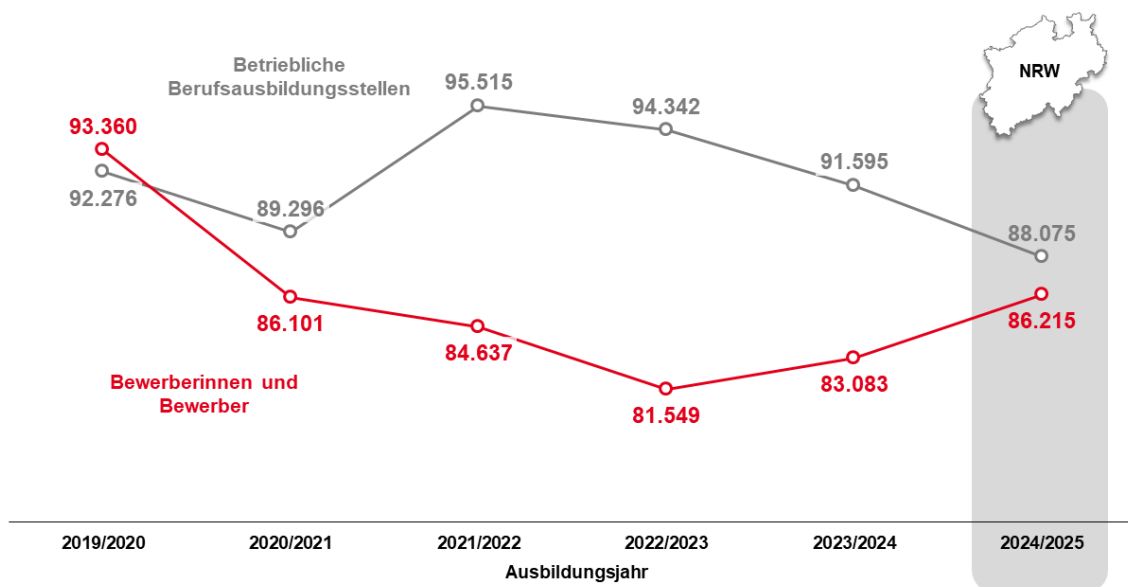


Weniger gemeldete Berufsausbildungsstellen

Bewerberinnen und Bewerber sowie betriebliche Ausbildungsstellen

Nordrhein-Westfalen

Ausbildungsjahre 2019/2020 bis 2024/2025 – jeweils April



Mehr Bewerberinnen und Bewerber in NRW

Struktur der Bewerberinnen und Bewerber

Nordrhein-Westfalen

Ausbildungsjahr 2024/2025 – April 2025



GESCHLECHT

	Männer		Veränderung
	Anzahl	Anteil	
April 2025	55.077	63,9%	+2.255 +4,3%
	Frauen		Veränderung
	Anzahl	Anteil	
April 2025	31.138	36,1%	+877 +2,9%



SCHULABSCHLUSS

	ohne Hauptschulabschluss		Veränderung
	Anzahl	Anteil	
April 2025	1.513	1,8%	+213 +16,4%
	mit Hauptschulabschluss		Veränderung
	Anzahl	Anteil	
April 2025	20.243	23,5%	+1.127 +5,9%
	mit Realschulabschluss		Veränderung
	Anzahl	Anteil	
April 2025	34.446	40,0%	+606 +1,8%
	mit (Fach-)Hochschulreife		Veränderung
	Anzahl	Anteil	
April 2025	24.972	29,0%	+816 +3,4%



ALTER

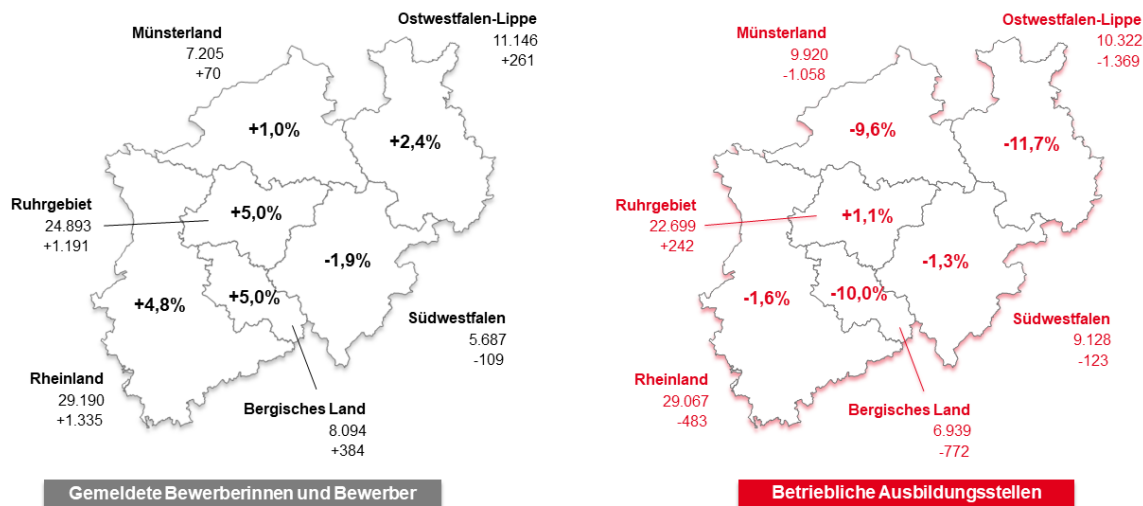
	unter 20 Jahre		Veränderung
	Anzahl	Anteil	
April 2025	55.985	64,9%	+989 +1,8%
	20 bis unter 25 Jahre		Veränderung
	Anzahl	Anteil	
April 2025	23.698	27,5%	+1.672 +7,6%
	25 Jahre und älter		Veränderung
	Anzahl	Anteil	
April 2025	6.532	7,6%	+471 +7,8%

Regionale Unterschiede am Ausbildungsmarkt

Bewerberinnen und Bewerber sowie betriebliche Ausbildungsstellen

Arbeitsmarkregionen Nordrhein-Westfalen

Ausbildungsjahr 2024/2025 – April 2025 im Vergleich zum Vorjahr

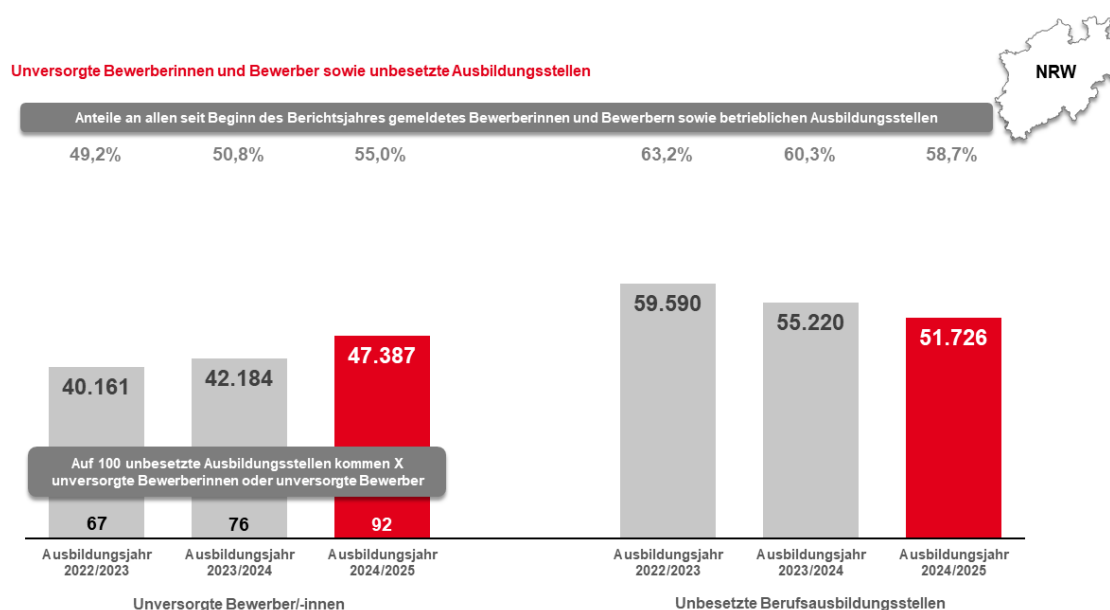


Noch 51.700 Ausbildungsstellen unbesetzt

Unversorgte Bewerberinnen und Bewerber sowie unbesetzte Ausbildungsstellen

Nordrhein-Westfalen

Ausbildungsjahr 2024/2025 – April 2025 im Vergleich zum Vorjahr

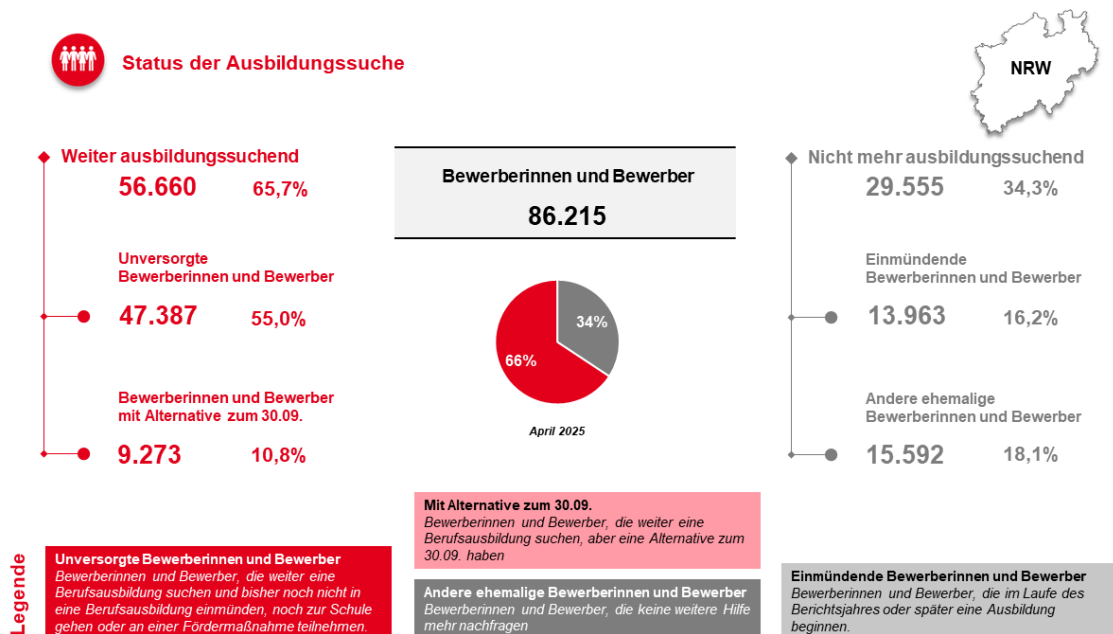


Rund 56.700 Jugendliche suchen noch eine Ausbildung

Bewerberinnen und Bewerber nach ihrem Verbleib

Nordrhein-Westfalen

Ausbildungsjahr 2024/2025 – April 2025

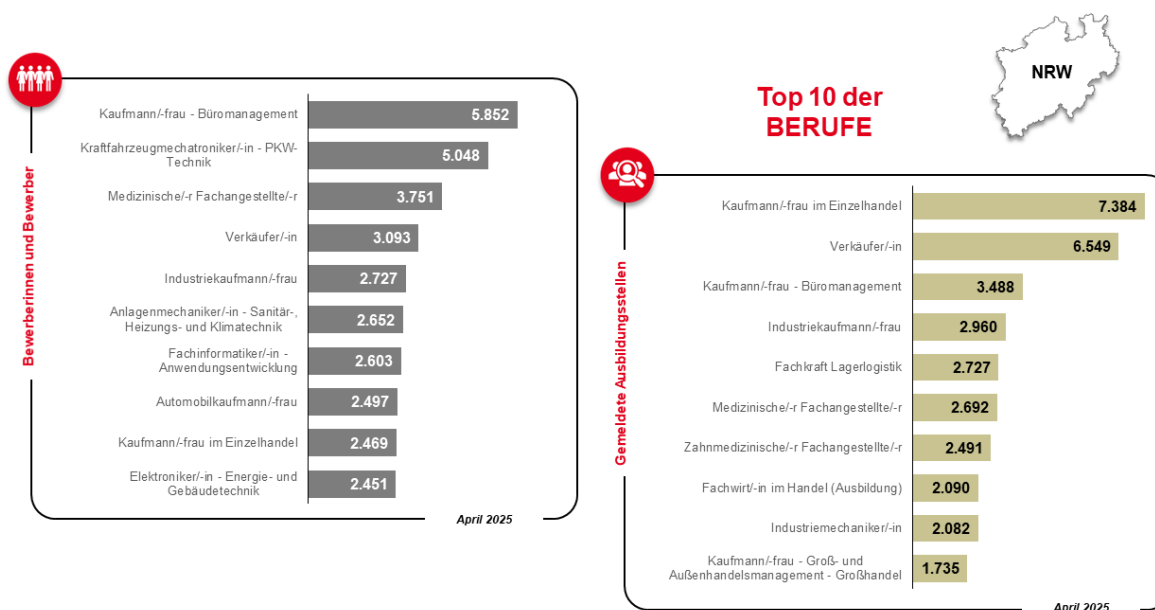


Hohes Angebot an Stellen im Handel

Bewerberinnen und Bewerber sowie Ausbildungsstellen nach Berufsgruppen – Top 10

Nordrhein-Westfalen

Ausbildungsjahr 2024/2025 – April 2025

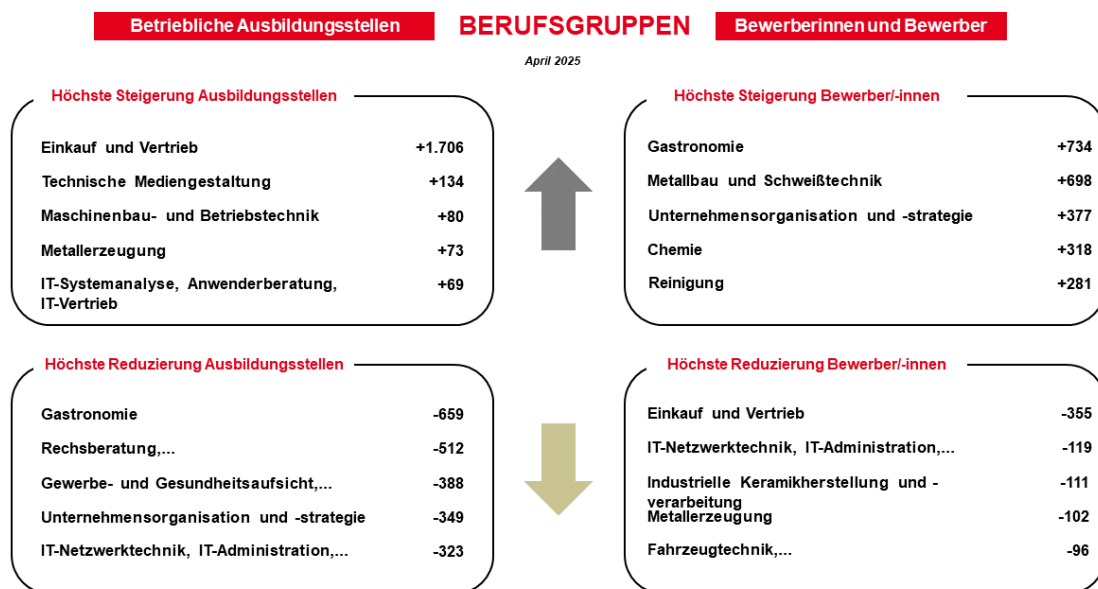


Sichtbare Rückgänge im Einkauf und Vertrieb

**Bewerberinnen und Bewerber sowie Ausbildungsstellen nach Berufsgruppen –
Höchste Steigerungen und Reduzierungen gegenüber Vorjahr – Top 5**

Nordrhein-Westfalen

Ausbildungsjahr 2024/2025 – April 2025 gegenüber Vorjahr



Quelle aller Daten: Statistik der Bundesagentur für Arbeit

Hinweise zu den Daten können den weiteren Anlagen zum Ausbildungsmarktbericht entnommen werden: www.arbeitsagentur.de > Über uns > Regionaldirektionen > Nordrhein-Westfalen > Presse

Abkürzungsverzeichnis

AA	Agentur für Arbeit
NRW	Nordrhein-Westfalen

Herausgeberin

Bundesagentur für Arbeit
Regionaldirektion NRW
Presse und Marketing / Arbeitsmarktbeobachtung
Josef-Gockeln-Str. 7
40474 Düsseldorf

April 2025

Dieses Dokument ist eine Anlage der Pressemitteilung zum Ausbildungsmarkt des Monats April 2025.

**Bundesagentur für Arbeit**

Regionaldirektion
Nordrhein-Westfalen

bringt weiter.