

# Der Arbeitsmarkt in Nordrhein-Westfalen

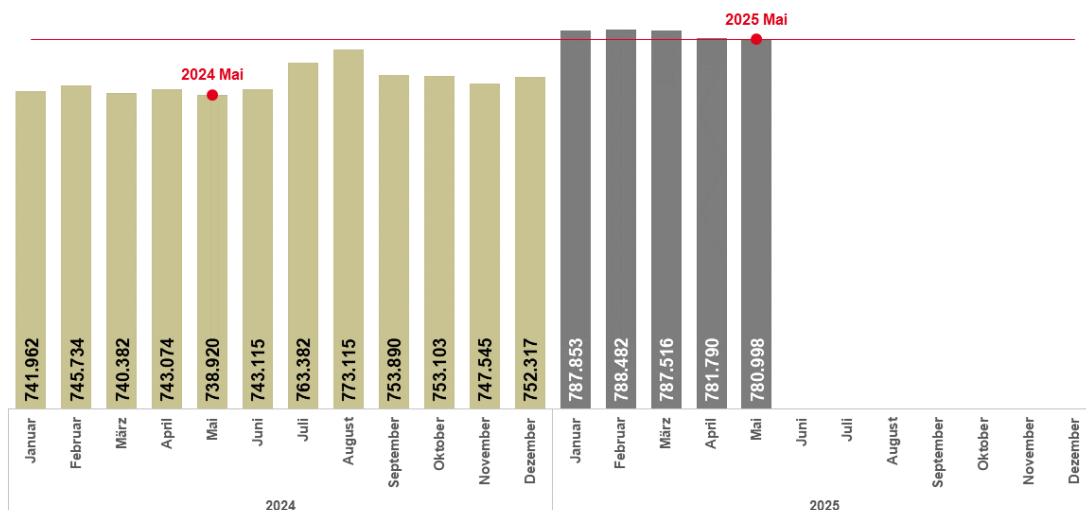
Anlage der Pressemitteilung zum Arbeitsmarkt im Mai 2025

## Arbeitslosigkeit sinkt im Mai nur gering

### Bestand an Arbeitslosen

Nordrhein-Westfalen

Januar 2024 bis Mai 2025



Veränderung zum Vormonat: -792 -0,1%

Veränderung zum Vorjahresmonat: +42.078 +5,7%

Arbeitslosenquote (bezogen auf alle zivilen Erwerbstätigen): 7,8%



**Bundesagentur für Arbeit**

Regionaldirektion  
Nordrhein-Westfalen

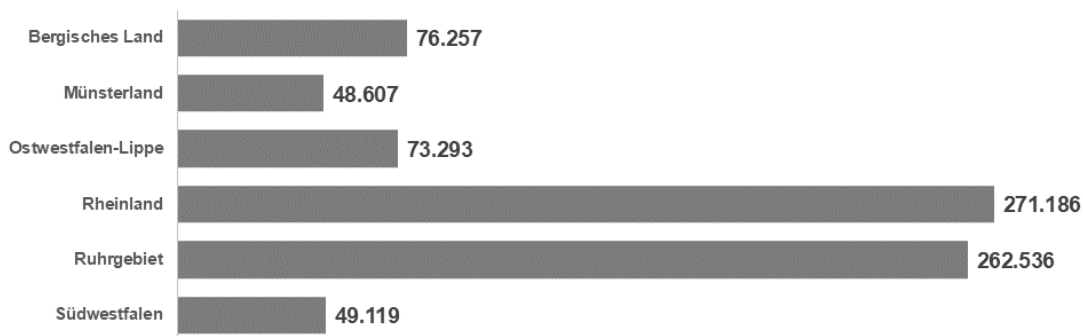
bringt weiter.

## Im Ruhrgebiet wachsende Arbeitslosigkeit gegenüber April

### Bestand an Arbeitslosen – nach Arbeitsmarkt-Regionen

Nordrhein-Westfalen

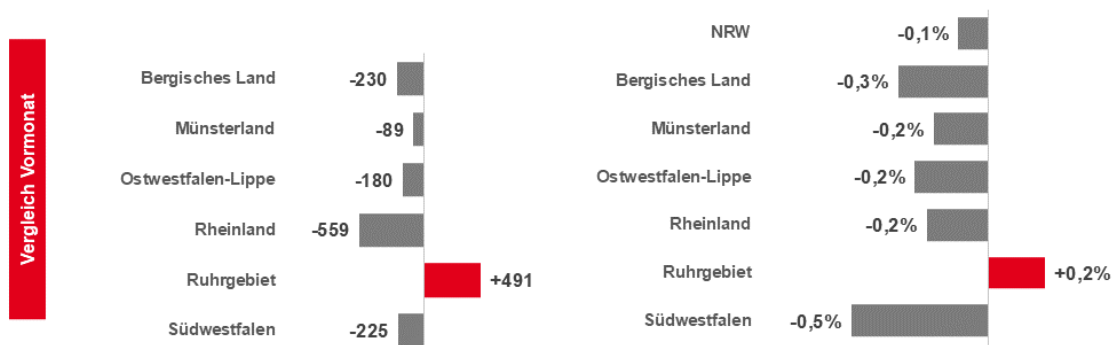
Mai 2025



### Veränderung zum Vormonat – absolut und in Prozent

Nordrhein-Westfalen

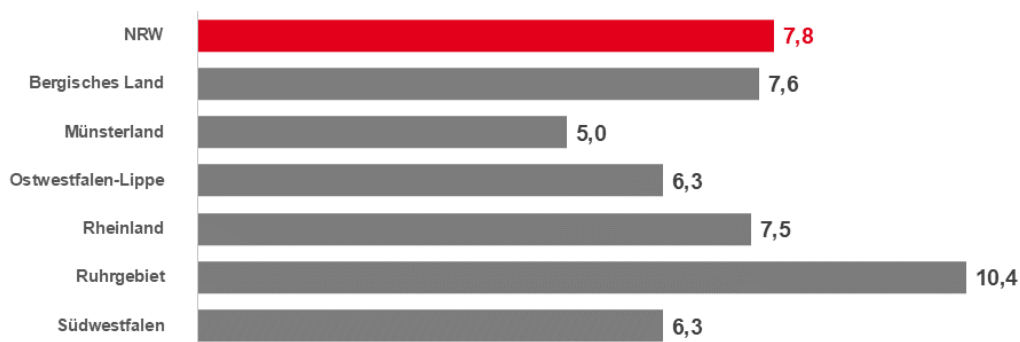
Mai 2025 gegenüber Vormonat



### Arbeitslosenquoten – in Prozent (bezogen auf alle zivilen Erwerbstätigen)

Nordrhein-Westfalen

Mai 2025



# Strukturelle Unterschiede bleiben bestehen

Arbeitslosenquoten – in Prozent (bezogen auf alle zivilen Erwerbstätigen)

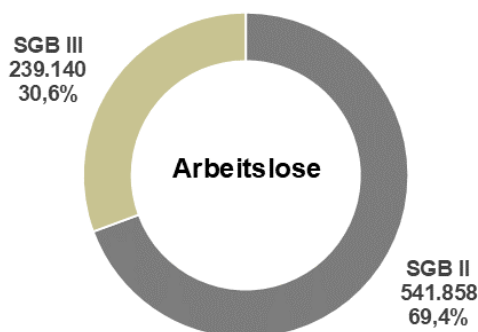
Arbeitsmarkt-Regionen und Agenturen für Arbeit in NRW

Mai 2025



## Steigende Arbeitslosigkeit zum Vorjahr

**Bestand an Arbeitslosen – nach Rechtskreisen – absolut und Anteile in Prozent**  
 Nordrhein-Westfalen  
 Mai 2025




**Veränderung zum Vorjahr – absolut und in Prozent**  
 Nordrhein-Westfalen  
 Mai 2025 gegenüber Vorjahr

### Veränderung nach Rechtskreisen



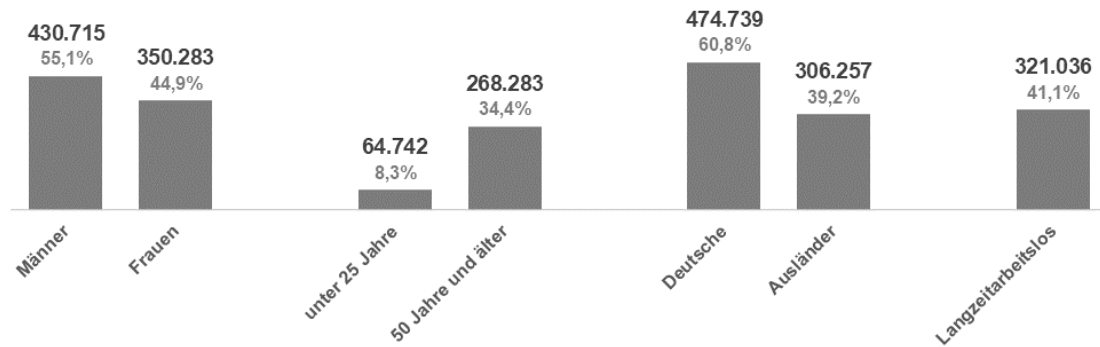
### Veränderung nach Arbeitsmarktreionen



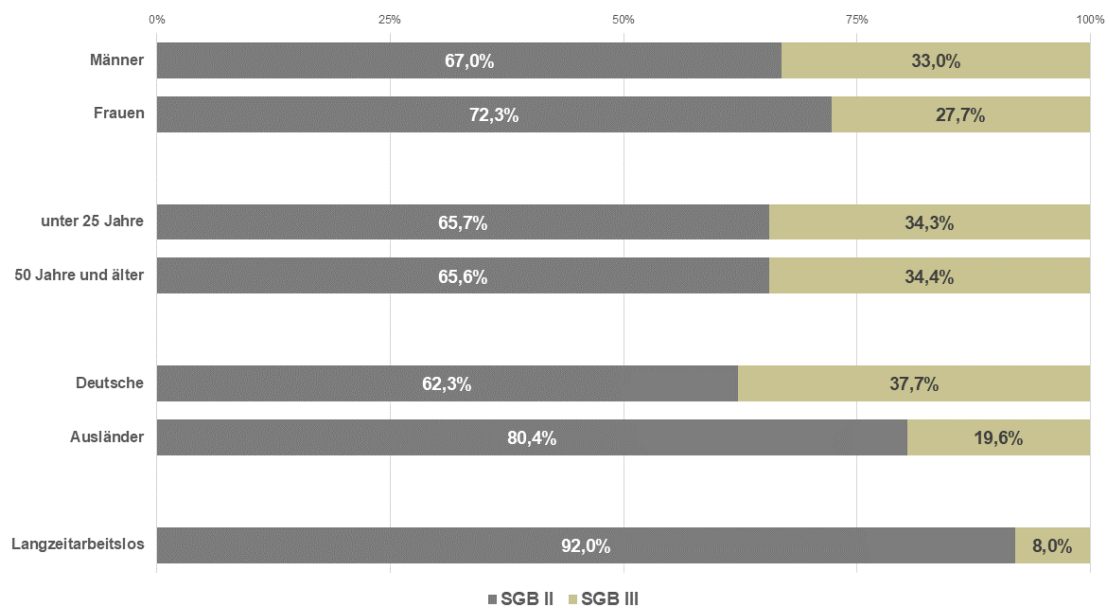
# Wachsende Arbeitslosigkeit älterer Menschen

**Bestand an Arbeitslosen**  
 Nordrhein-Westfalen  
 Mai 2025

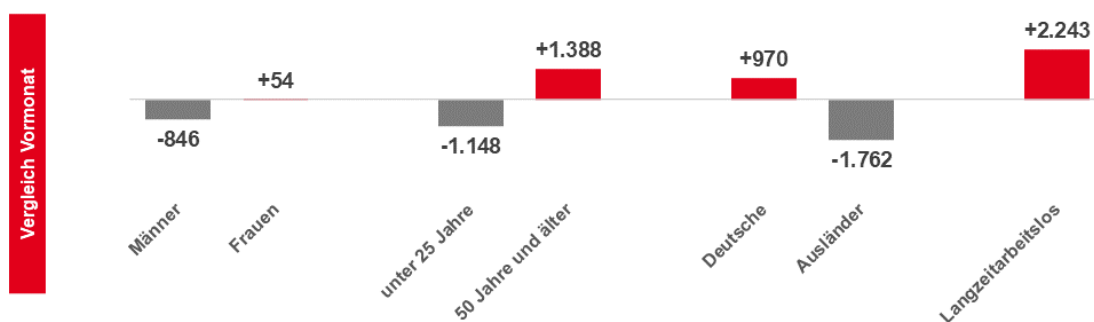
**nach Personenkreisen – absolute Zahlen sowie Anteile an allen Arbeitslosen**



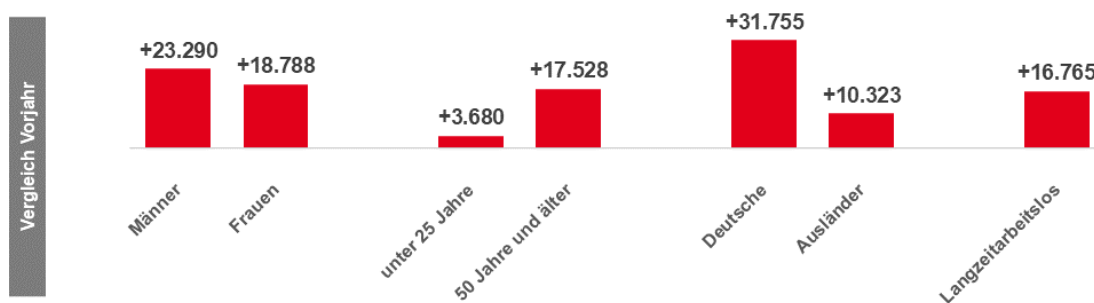
**nach Personenkreisen – Anteile nach Rechtskreisen**



### nach Personenkreisen – Veränderung zum Vormonat – absolut



### nach Personenkreisen – Veränderung zum Vorjahr – absolut

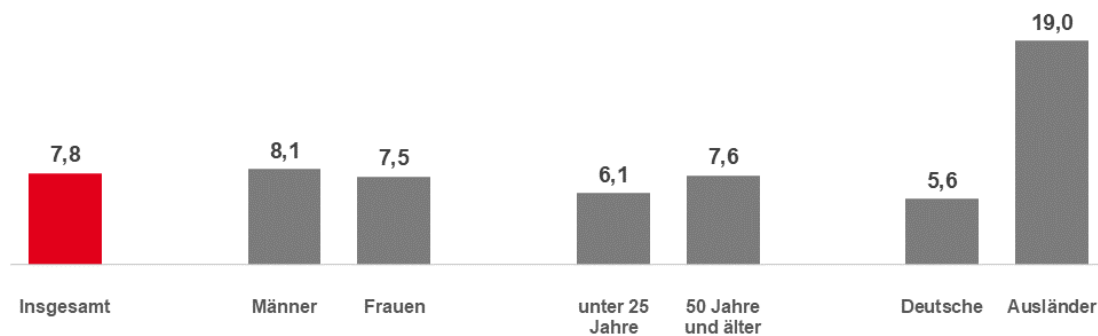


### Arbeitslosenquoten nach Personenkreisen – in Prozent

(bezogen auf alle zivilen Erwerbstätigen)

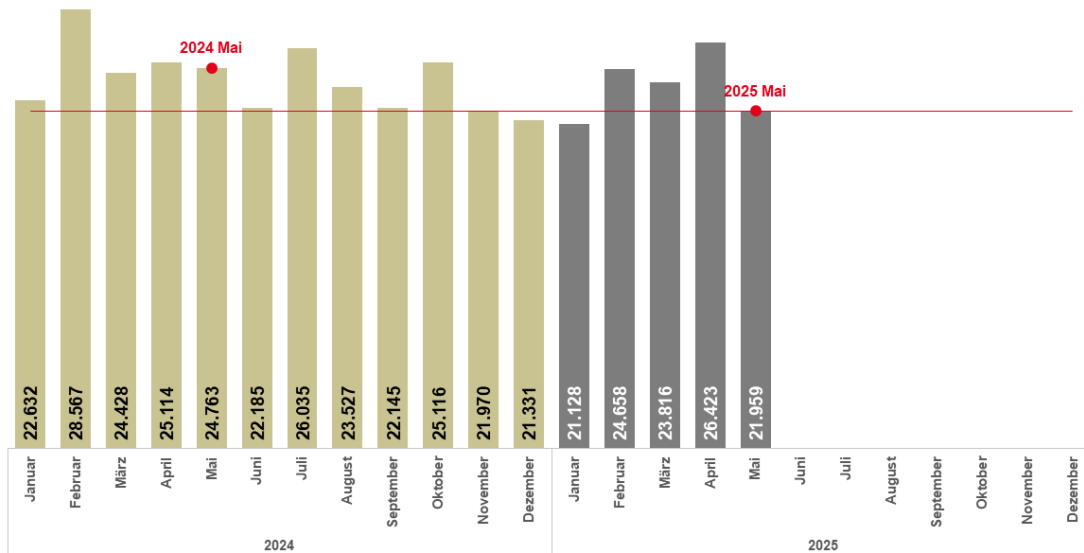
Nordrhein-Westfalen

Mai 2025

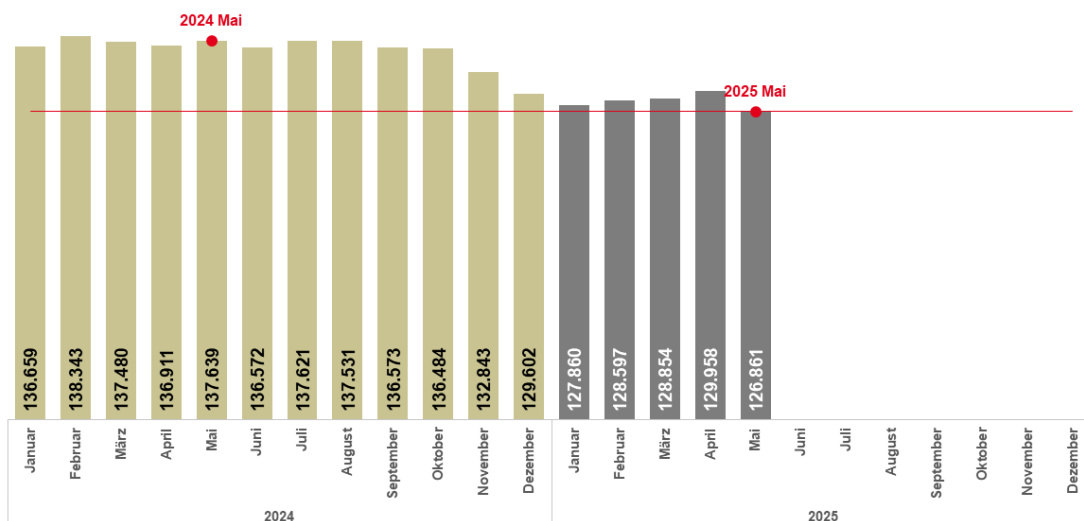


# Geringe Stellenzugänge im Mai

**Gemeldete Arbeitsstellen – Monatlicher Zugang**  
Nordrhein-Westfalen  
Januar 2024 bis Mai 2025



**Gemeldete Arbeitsstellen – Bestand**  
Nordrhein-Westfalen  
Januar 2024 bis Mai 2025

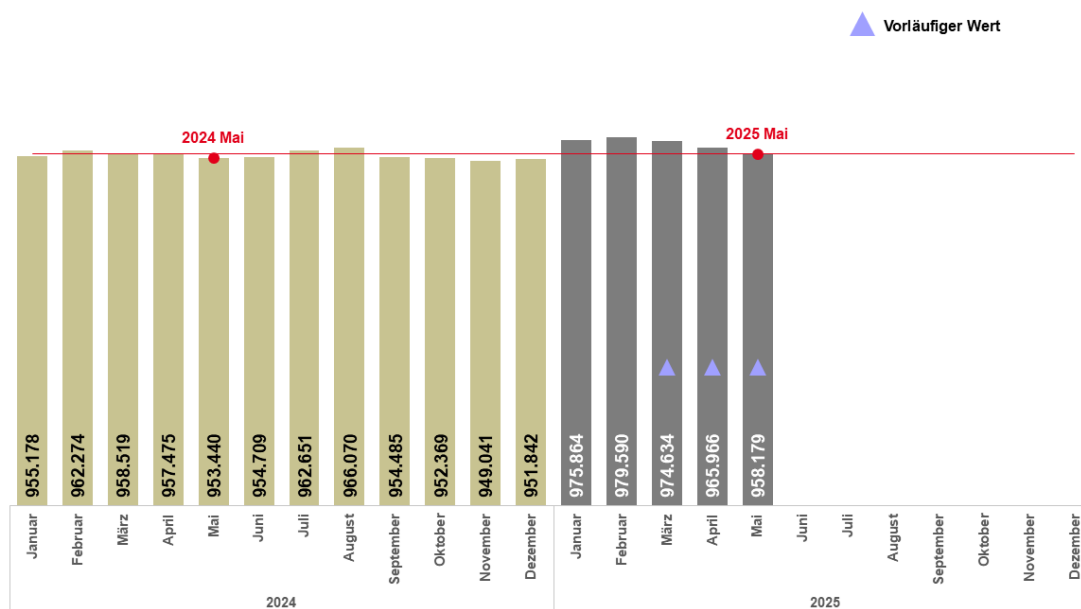


## Unterbeschäftigung sinkt im Vergleich zum Vormonat

### Unterbeschäftigung

Nordrhein-Westfalen

Januar 2024 bis Mai 2025



Veränderung zum Vormonat:

-7.787

-0,8%

Veränderung zum Vorjahresmonat:

+4.739

+0,5%

---

**Quelle aller Daten: Statistik der Bundesagentur für Arbeit**

Hinweise zu den Daten können den weiteren Anlagen zum Arbeitsmarktbericht entnommen werden:  
[www.arbeitsagentur.de](http://www.arbeitsagentur.de) > Über uns > Regionaldirektionen > Nordrhein-Westfalen > Presse > Presseinformationen

**Abkürzungsverzeichnis**

AA	Agentur für Arbeit
NRW	Nordrhein-Westfalen
SGB II	Zweites Buch Sozialgesetzbuch
SGB III	Drittes Buch Sozialgesetzbuch

**Herausgeberin**

Bundesagentur für Arbeit  
Regionaldirektion NRW  
Presse und Marketing / Arbeitsmarktbeobachtung  
Josef-Gockeln-Str. 7  
40474 Düsseldorf

**Mai 2025**

Dieses Dokument ist eine Anlage der Pressemitteilung zum Arbeitsmarkt des Monats Mai 2025.