

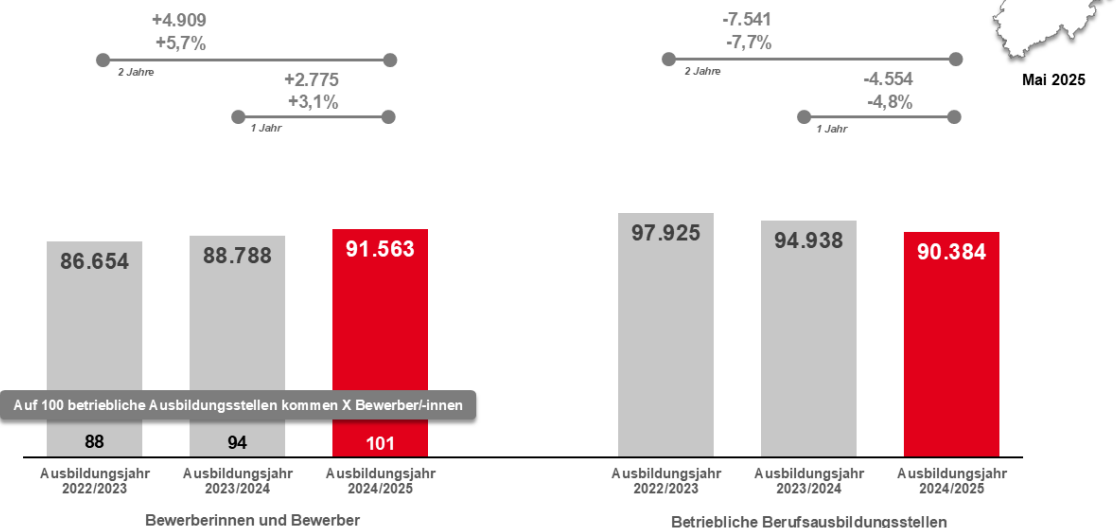
Der Ausbildungsmarkt in Nordrhein-Westfalen

Anlage der Pressemitteilung zum Ausbildungsmarkt im Mai 2025

Weniger Ausbildungsstellen als im Vorjahr

Bewerberinnen und Bewerber sowie betriebliche Ausbildungsstellen
Nordrhein-Westfalen
Ausbildungsjahr 2024/2025 – Mai 2025 im Vergleich zu den Vorjahren

Seit Beginn des Berichtsjahres gemeldete Bewerberinnen und Bewerber sowie betriebliche Ausbildungsstellen



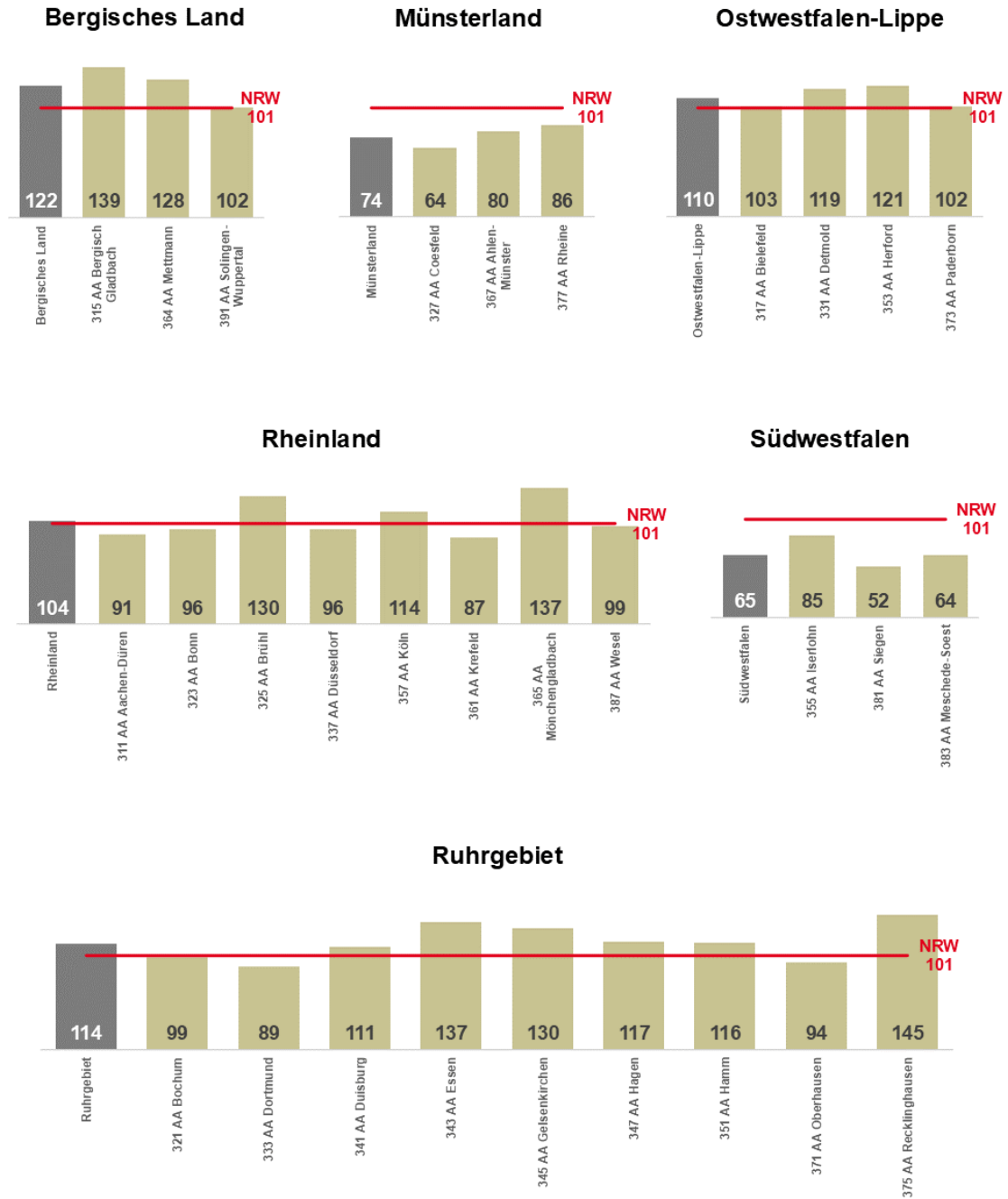
Bundesagentur für Arbeit

Regionaldirektion
Nordrhein-Westfalen

bringt weiter.

Unterschiedliche Bedingungen in Nordrhein-Westfalen

Auf 100 betriebliche Ausbildungsstellen kommen X Bewerberinnen oder Bewerber
Agenturen für Arbeit in Nordrhein-Westfalen
Ausbildungsjahr 2024/2025 – Mai 2025

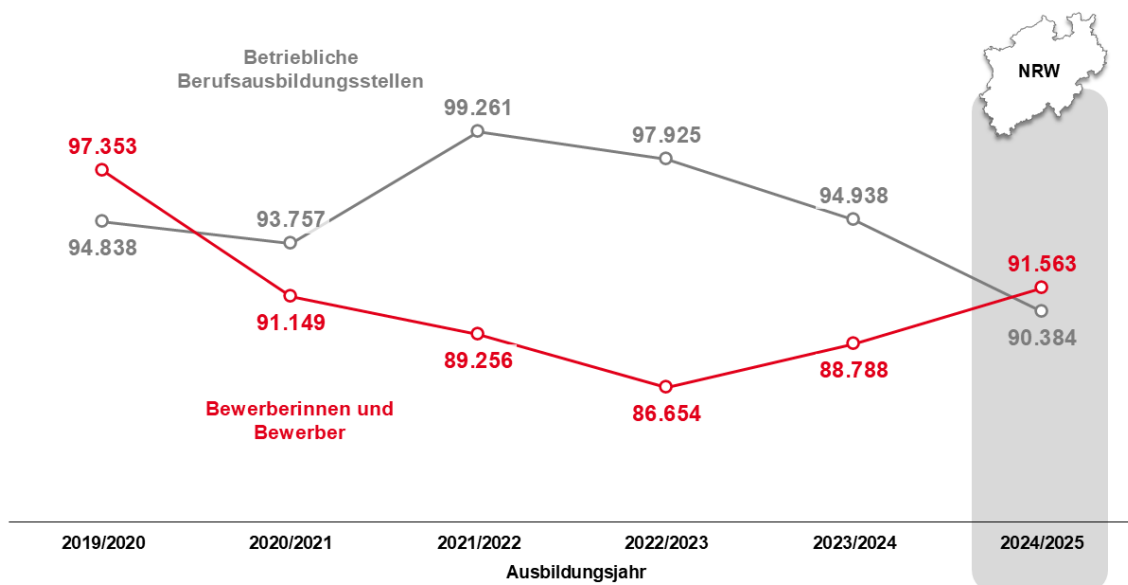


Weniger gemeldete Berufsausbildungsstellen

Bewerberinnen und Bewerber sowie betriebliche Ausbildungsstellen

Nordrhein-Westfalen

Ausbildungsjahre 2019/2020 bis 2024/2025 – jeweils Mai



Mehr Bewerberinnen und Bewerber in NRW

Struktur der Bewerberinnen und Bewerber

Nordrhein-Westfalen

Ausbildungsjahr 2024/2025 – Mai 2025



GESCHLECHT

Männer			Veränderung
	58.507		+2.025
Anteil	63,9%		+3,6%
Frauen			Veränderung
	33.056		+750
Anteil	36,1%		+2,3%



SCHULABSCHLUSS

ohne Hauptschulabschluss			Veränderung
	1.660		+208
Anteil	1,8%		+14,3%
mit Hauptschulabschluss			Veränderung
	21.689		+1.167
Anteil	23,7%		+5,6%
mit Realschulabschluss			Veränderung
	36.208		+350
Anteil	39,5%		+1,0%
mit (Fach-)Hochschulreife			Veränderung
	26.675		+683
Anteil	29,1%		+2,6%



ALTER

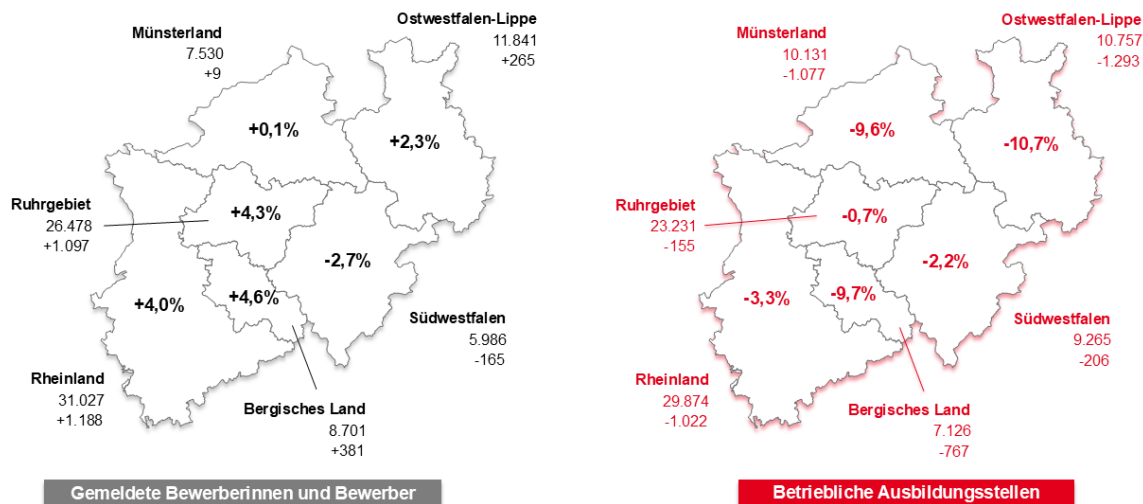
unter 20 Jahre			Veränderung
	58.187		+323
Anteil	63,5%		+0,6%
20 bis unter 25 Jahre			Veränderung
	26.144		+1.914
Anteil	28,6%		+7,9%
25 Jahre und älter			Veränderung
	7.232		+538
Anteil	7,9%		+8,0%

Regionale Unterschiede am Ausbildungsmarkt

Bewerberinnen und Bewerber sowie betriebliche Ausbildungsstellen

Arbeitsmarktreionen Nordrhein-Westfalen

Ausbildungsjahr 2024/2025 – Mai 2025 im Vergleich zum Vorjahr

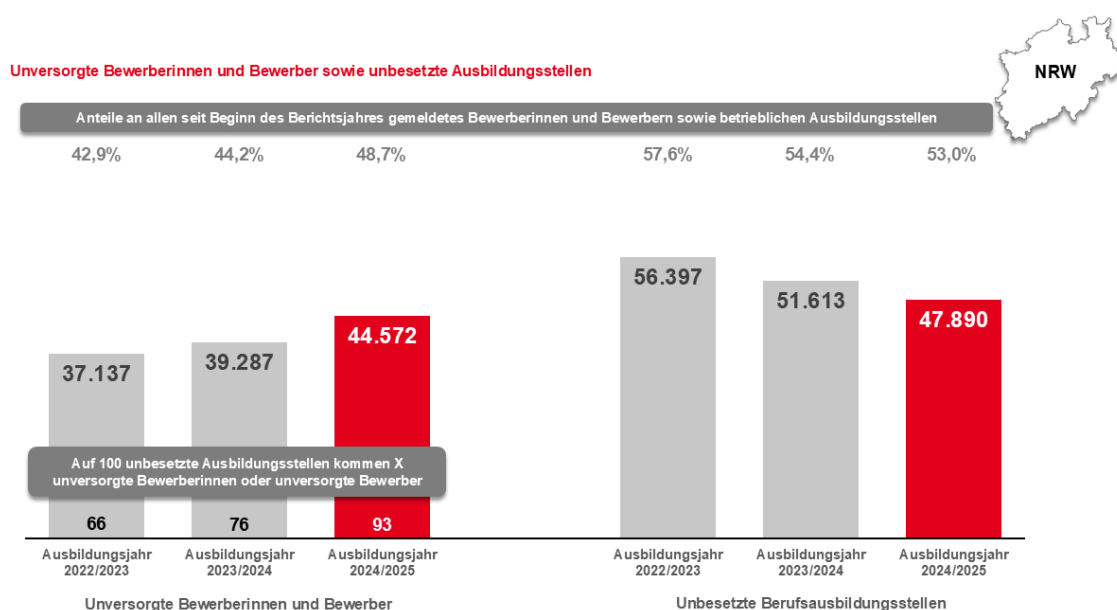


Noch 47.900 Ausbildungsstellen unbesetzt

Unversorgte Bewerberinnen und Bewerber sowie unbesetzte Ausbildungsstellen

Nordrhein-Westfalen

Ausbildungsjahr 2024/2025 – Mai 2025 im Vergleich zum Vorjahr

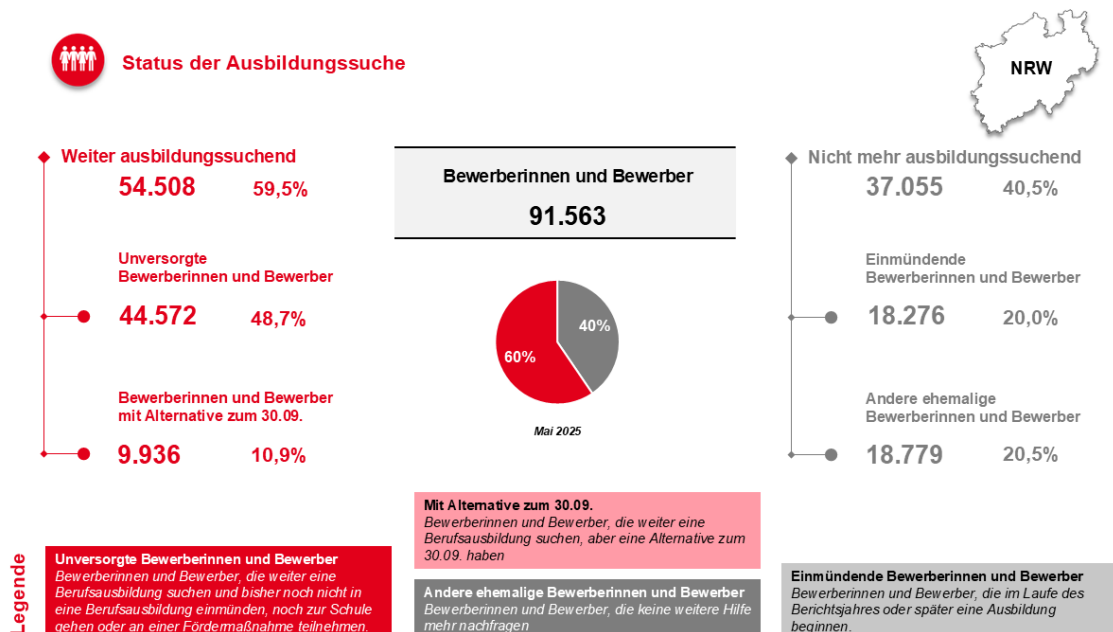


Rund 54.500 Jugendliche suchen noch eine Ausbildung

Bewerberinnen und Bewerber nach ihrem Verbleib

Nordrhein-Westfalen

Ausbildungsjahr 2024/2025 – Mai 2025

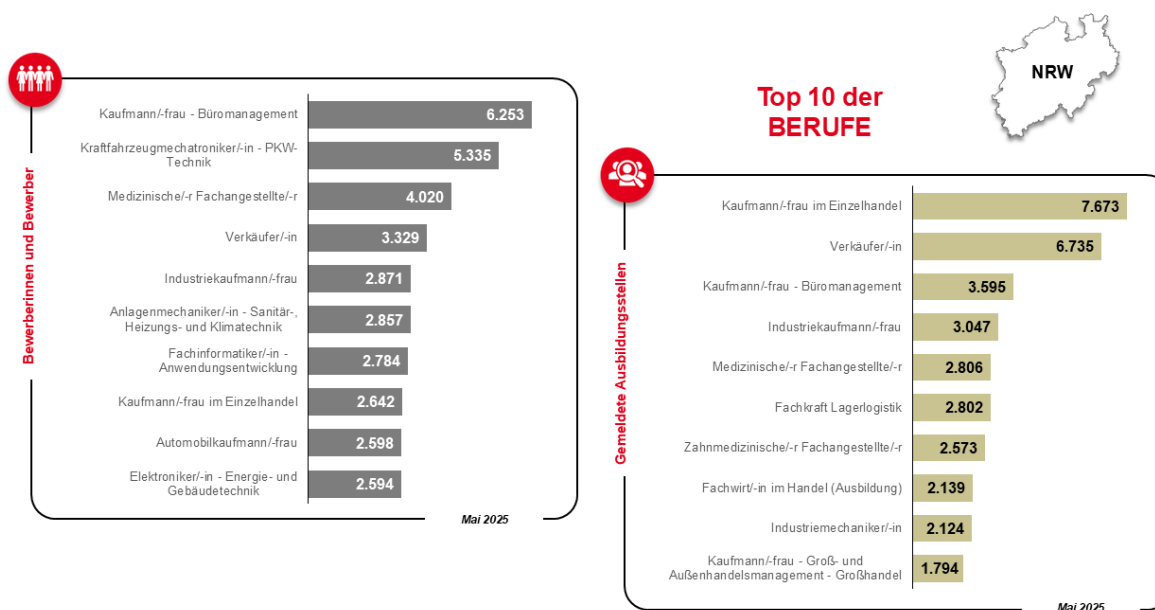


Hohes Angebot an Stellen im Handel

Bewerberinnen und Bewerber sowie Ausbildungsstellen nach Berufsgruppen – Top 10

Nordrhein-Westfalen

Ausbildungsjahr 2024/2025 – Mai 2025

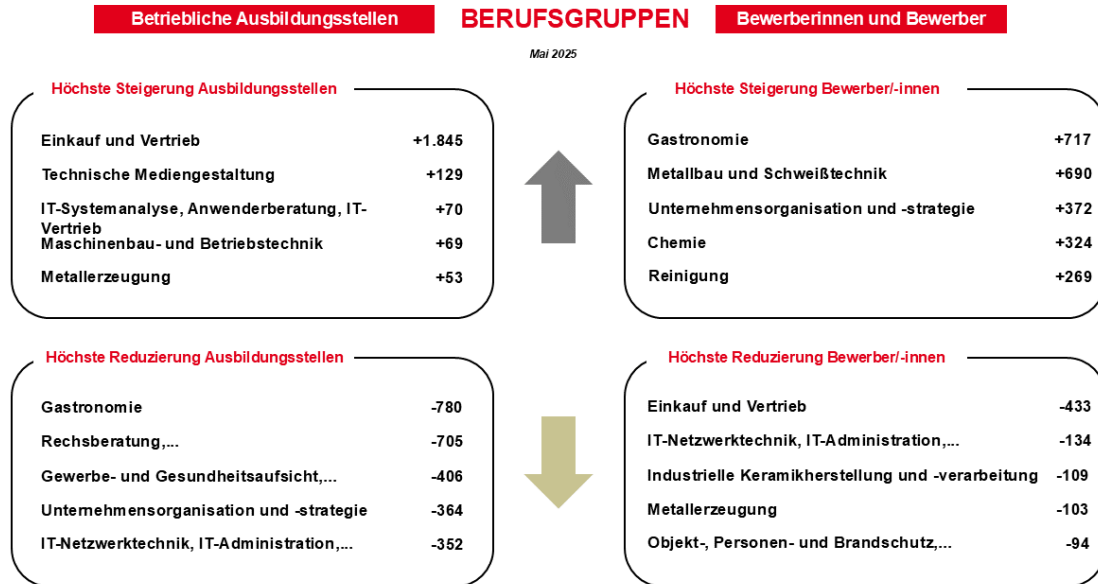


Sinkende Stellen, aber größeres Interesse an Gastronomie

**Bewerberinnen und Bewerber sowie Ausbildungsstellen nach Berufsgruppen –
Höchste Steigerungen und Reduzierungen gegenüber Vorjahr – Top 5**

Nordrhein-Westfalen

Ausbildungsjahr 2024/2025 – Mai 2025 gegenüber Vorjahr



Quelle aller Daten: Statistik der Bundesagentur für Arbeit

Hinweise zu den Daten können den weiteren Anlagen zum Ausbildungsmarktbericht entnommen werden: www.arbeitsagentur.de > Über uns > Regionaldirektionen > Nordrhein-Westfalen > Presse

Abkürzungsverzeichnis

AA	Agentur für Arbeit
NRW	Nordrhein-Westfalen

Herausgeberin

Bundesagentur für Arbeit
Regionaldirektion NRW
Presse und Marketing / Arbeitsmarktbeobachtung
Josef-Gockeln-Str. 7
40474 Düsseldorf

Mai 2025

Dieses Dokument ist eine Anlage der Pressemitteilung zum Ausbildungsmarkt des Monats Mai 2025.



Bundesagentur für Arbeit

Regionaldirektion
Nordrhein-Westfalen

bringt weiter.