

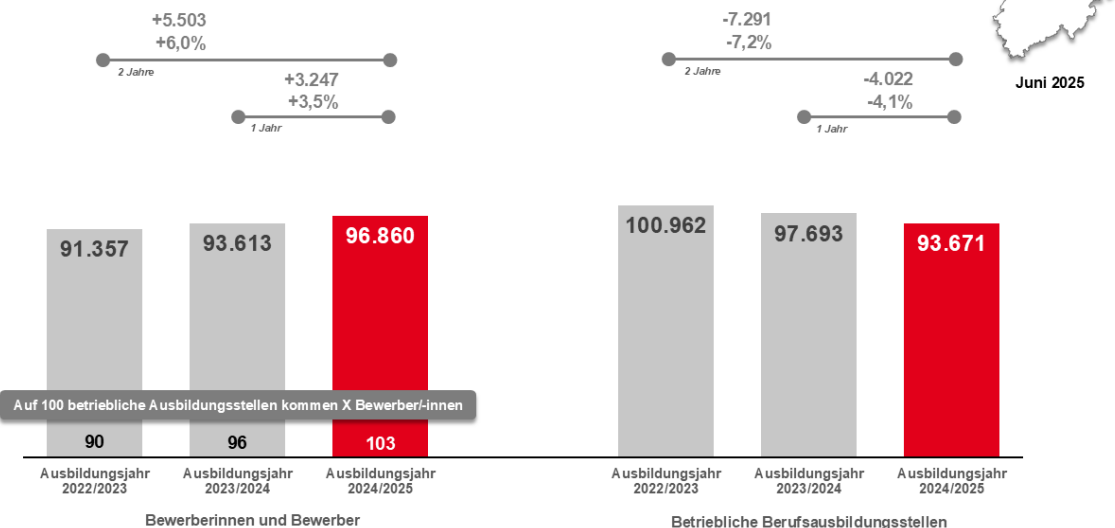
# Der Ausbildungsmarkt in Nordrhein-Westfalen

Anlage der Pressemitteilung zum Ausbildungsmarkt im Juni 2025

## 44.000 Eintrittskarten ins Berufsleben zu vergeben

**Bewerberinnen und Bewerber sowie betriebliche Ausbildungsstellen**  
Nordrhein-Westfalen  
Ausbildungsjahr 2024/2025 – Juni 2025 im Vergleich zu den Vorjahren

Seit Beginn des Berichtsjahres gemeldete Bewerberinnen und Bewerber sowie betriebliche Ausbildungsstellen



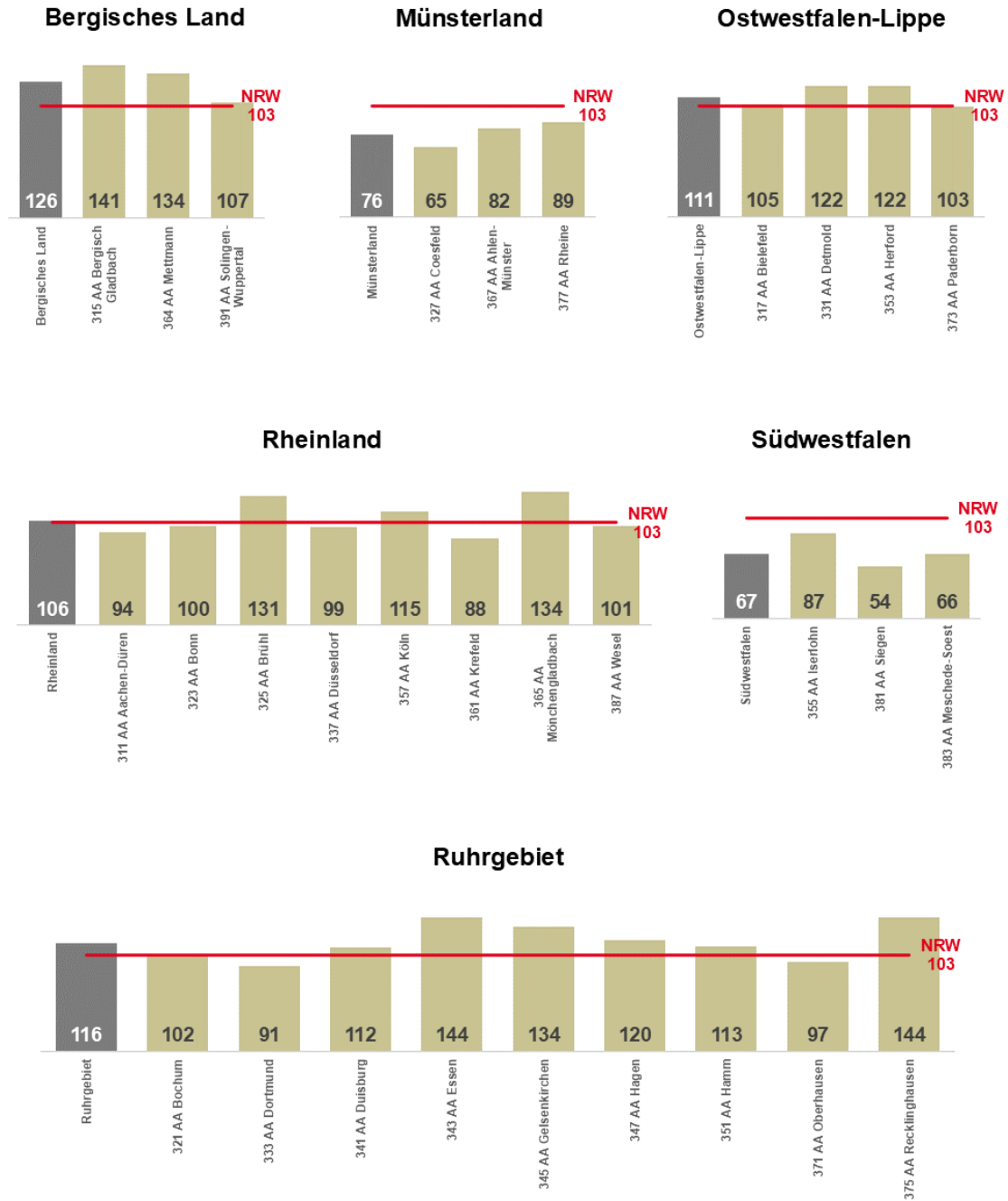
**Bundesagentur für Arbeit**

Regionaldirektion  
Nordrhein-Westfalen

bringt weiter.

## Unterschiedliche Bedingungen in Nordrhein-Westfalen

**Auf 100 betriebliche Ausbildungsstellen kommen X Bewerberinnen oder Bewerber**  
Agenturen für Arbeit in Nordrhein-Westfalen  
Ausbildungsjahr 2024/2025 – Juni 2025

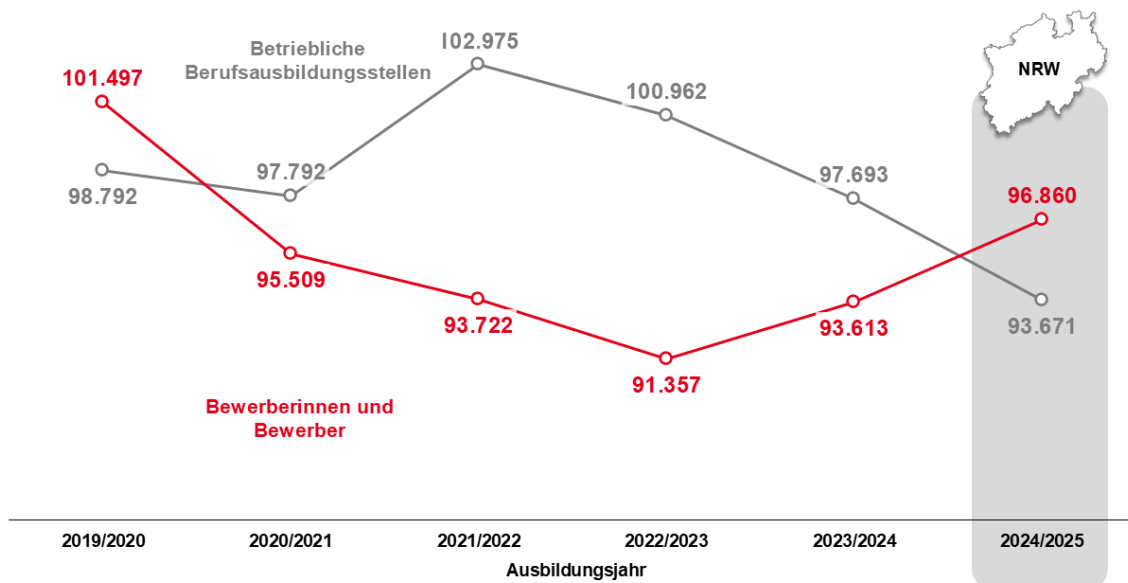


# Weniger gemeldete Berufsausbildungsstellen

## Bewerberinnen und Bewerber sowie betriebliche Ausbildungsstellen

Nordrhein-Westfalen

Ausbildungsjahre 2019/2020 bis 2024/2025 – jeweils Juni



## Mehr Bewerberinnen und Bewerber in NRW

### Struktur der Bewerberinnen und Bewerber

Nordrhein-Westfalen

Ausbildungsjahr 2024/2025 – Juni 2025



#### GESCHLECHT

	Männer		Veränderung
	Anteil	Anzahl	
Anteil	64,0%	61.957	+2.401
Veränderung			+4,0%
	Frauen		Veränderung
	Anteil	Anzahl	
Anteil	36,0%	34.903	+846
Veränderung			+2,5%



#### SCHULABSCHLUSS

	ohne Hauptschulabschluss		Veränderung
	Anteil	Anzahl	
Anteil	1,9%	1.827	+215
Veränderung			+13,3%
	mit Hauptschulabschluss		Veränderung
	Anteil	Anzahl	
Anteil	23,9%	23.134	+1.272
Veränderung			+5,8%
	mit Realschulabschluss		Veränderung
	Anteil	Anzahl	
Anteil	39,1%	37.920	+471
Veränderung			+1,3%
	mit (Fach-)Hochschulreife		Veränderung
	Anteil	Anzahl	
Anteil	29,3%	28.336	+841
Veränderung			+3,1%



#### ALTER

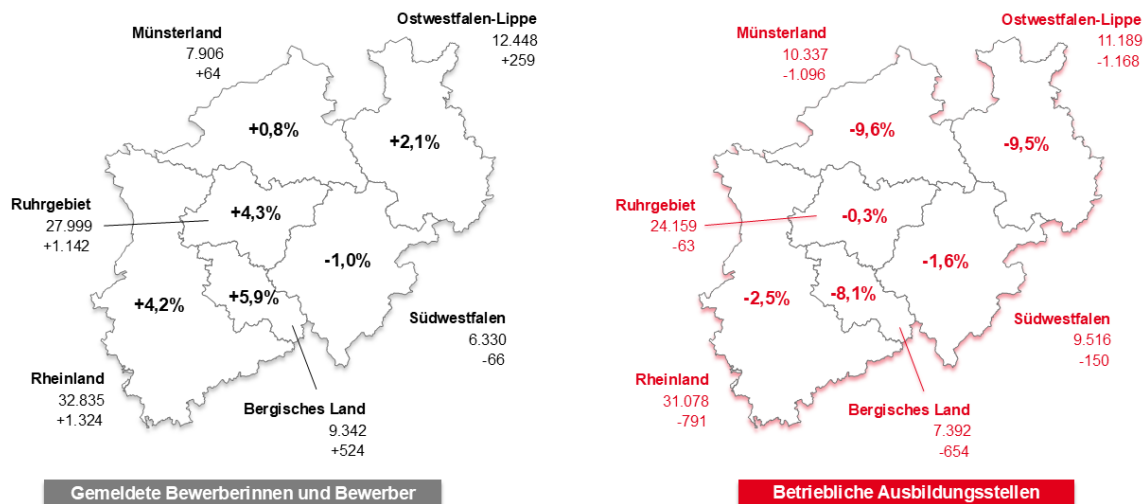
	unter 20 Jahre		Veränderung
	Anteil	Anzahl	
Anteil	62,4%	60.396	+414
Veränderung			+0,7%
	20 bis unter 25 Jahre		Veränderung
	Anteil	Anzahl	
Anteil	29,4%	28.496	+2.195
Veränderung			+8,3%
	25 Jahre und älter		Veränderung
	Anteil	Anzahl	
Anteil	8,2%	7.968	+638
Veränderung			+8,7%

## Regionale Unterschiede am Ausbildungsmarkt

### Bewerberinnen und Bewerber sowie betriebliche Ausbildungsstellen

Arbeitsmarkregionen Nordrhein-Westfalen

Ausbildungsjahr 2024/2025 – Juni 2025 im Vergleich zum Vorjahr

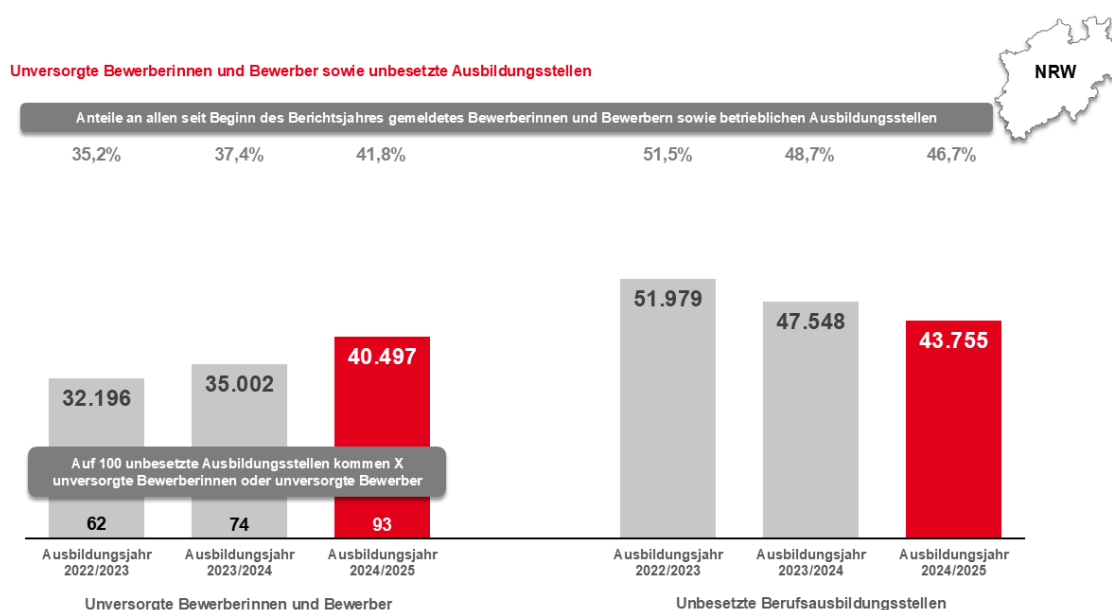


## Noch rund 44.000 Ausbildungsstellen unbesetzt

### Unversorgte Bewerberinnen und Bewerber sowie unbesetzte Ausbildungsstellen

Nordrhein-Westfalen

Ausbildungsjahr 2024/2025 – Juni 2025 im Vergleich zum Vorjahr

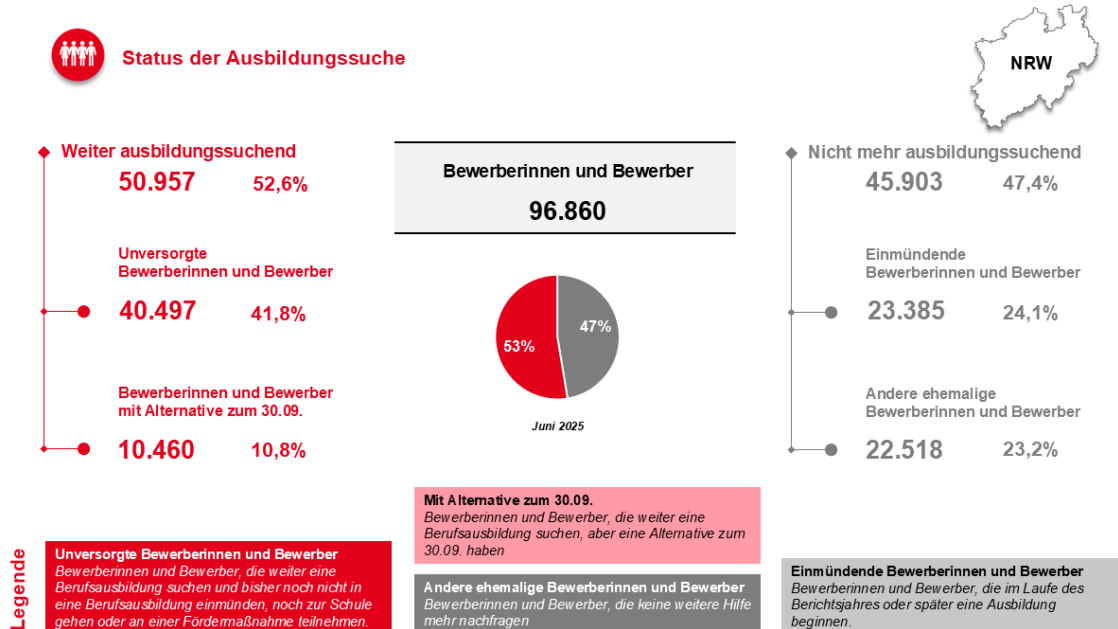


# Rund 51.000 Jugendliche suchen noch eine Ausbildung

## Bewerberinnen und Bewerber nach ihrem Verbleib

Nordrhein-Westfalen

Ausbildungsjahr 2024/2025 – Juni 2025

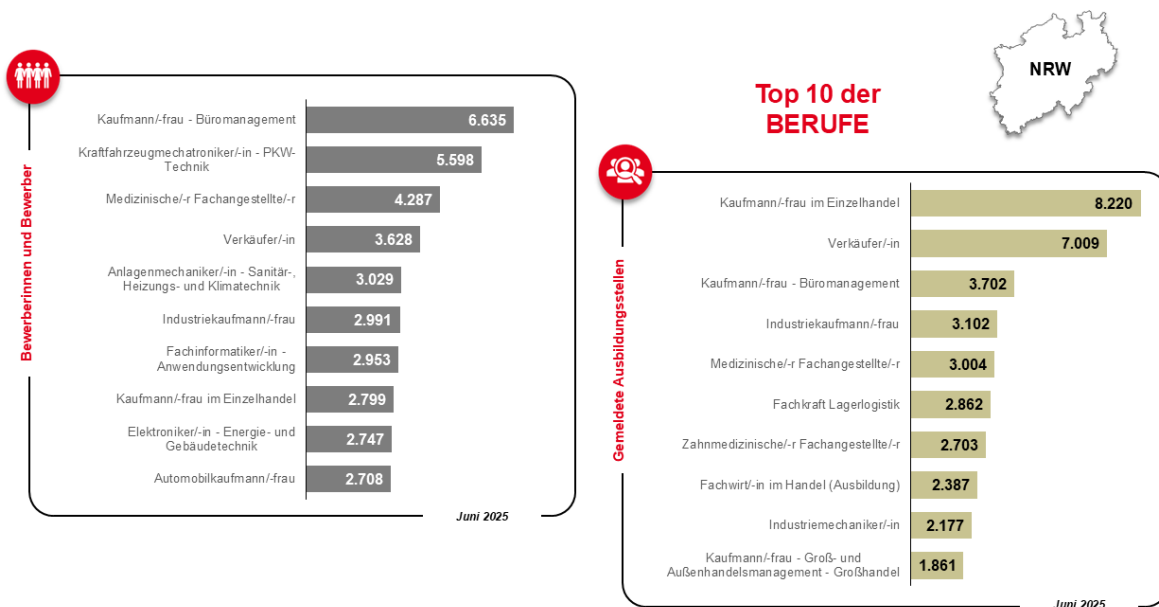


## Hohes Angebot an Stellen im Handel

### Bewerberinnen und Bewerber sowie Ausbildungsstellen nach Berufsgruppen – Top 10

Nordrhein-Westfalen

Ausbildungsjahr 2024/2025 – Juni 2025

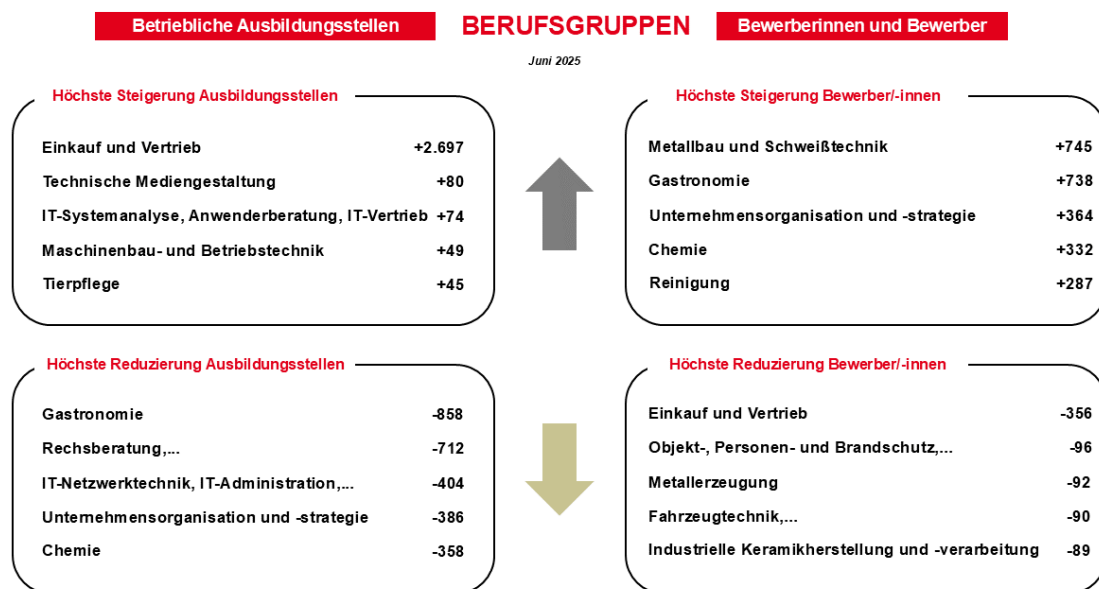


## Sinkende Stellen, aber größeres Interesse an Gastronomie

**Bewerberinnen und Bewerber sowie Ausbildungsstellen nach Berufsgruppen –  
Höchste Steigerungen und Reduzierungen gegenüber Vorjahr – Top 5**

Nordrhein-Westfalen

Ausbildungsjahr 2024/2025 – Juni 2025 gegenüber Vorjahr



---

**Quelle aller Daten: Statistik der Bundesagentur für Arbeit**

Hinweise zu den Daten können den weiteren Anlagen zum Ausbildungsmarktbericht entnommen werden: [www.arbeitsagentur.de](http://www.arbeitsagentur.de) > Über uns > Regionaldirektionen > Nordrhein-Westfalen > Presse

**Abkürzungsverzeichnis**

AA	Agentur für Arbeit
NRW	Nordrhein-Westfalen

**Herausgeberin**

Bundesagentur für Arbeit  
Regionaldirektion NRW  
Presse und Marketing / Arbeitsmarktbeobachtung  
Josef-Gockeln-Str. 7  
40474 Düsseldorf

Juni 2025

Dieses Dokument ist eine Anlage der Pressemitteilung zum Ausbildungsmarkt des Monats Juni 2025.

**Bundesagentur für Arbeit**

Regionaldirektion  
Nordrhein-Westfalen

bringt weiter.