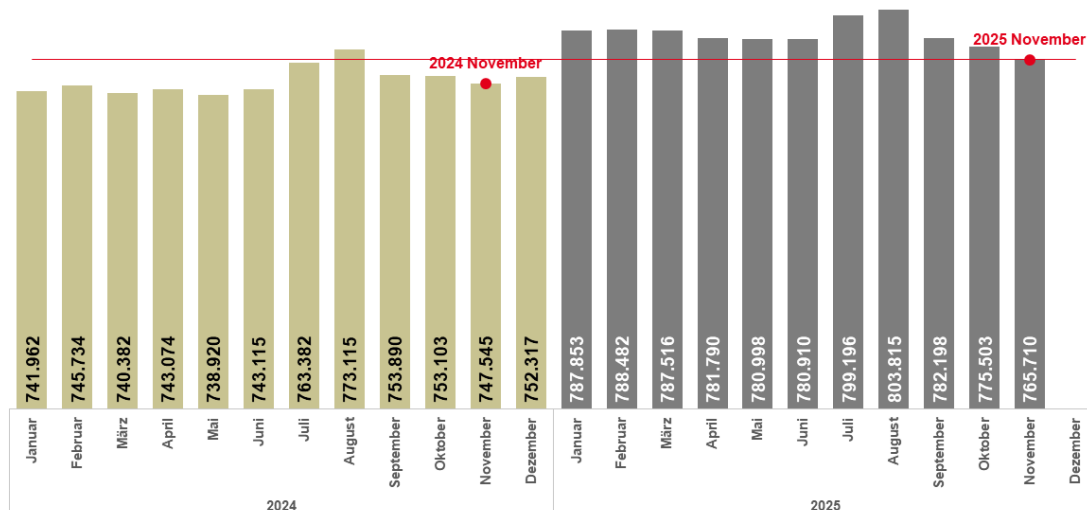


Der Arbeitsmarkt in Nordrhein-Westfalen

Anlage der Pressemitteilung zum Arbeitsmarkt im November 2025

Weniger Arbeitslose, aber keine Entwarnung

Bestand an Arbeitslosen
Nordrhein-Westfalen
Januar 2024 bis November 2025



Veränderung zum Vormonat:	-9.793	-1,3%
Veränderung zum Vorjahresmonat:	+18.165	+2,4%
Arbeitslosenquote (bezogen auf alle zivilen Erwerbstätigen):		7,6%



Bundesagentur für Arbeit

Regionaldirektion
Nordrhein-Westfalen

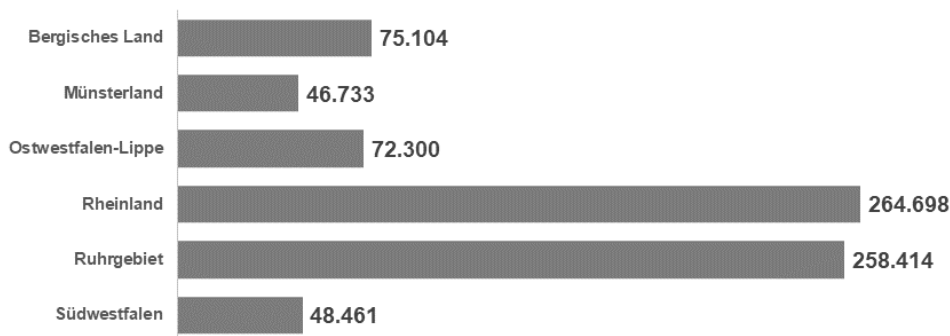
bringt weiter.

Flächendeckend saisonüblich sinkende Arbeitslosigkeit

Bestand an Arbeitslosen – nach Arbeitsmarkt-Regionen

Nordrhein-Westfalen

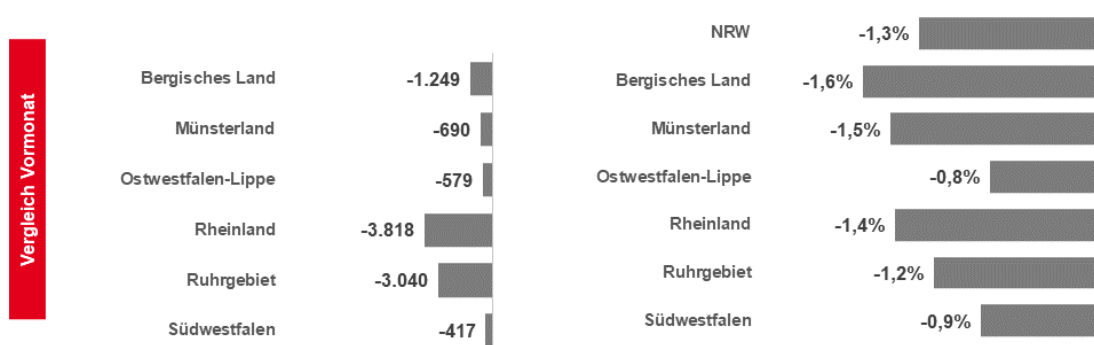
November 2025



Veränderung zum Vormonat – absolut und in Prozent

Nordrhein-Westfalen

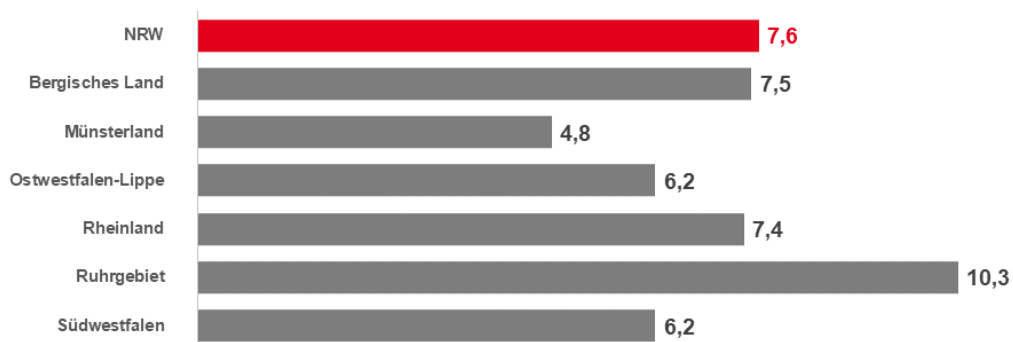
November 2025 gegenüber Vormonat



Arbeitslosenquoten – in Prozent (bezogen auf alle zivilen Erwerbstätigen)

Nordrhein-Westfalen

November 2025



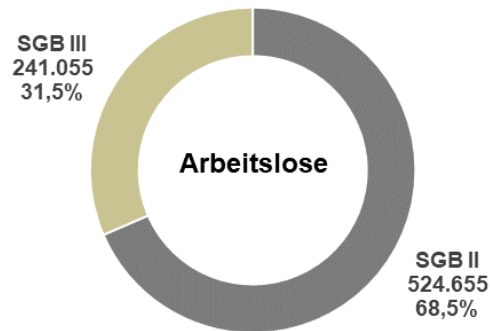
Strukturelle Unterschiede bleiben bestehen

Arbeitslosenquoten – in Prozent (bezogen auf alle zivilen Erwerbstätigen)
Arbeitsmarkt-Regionen und Agenturen für Arbeit in NRW
November 2025



Steigende Arbeitslosigkeit im Rechtskreis SGB III

Bestand an Arbeitslosen – nach Rechtskreisen – absolut und Anteile in Prozent
 Nordrhein-Westfalen
 November 2025




Veränderung zum Vorjahr – absolut und in Prozent
 Nordrhein-Westfalen
 November 2025 gegenüber Vorjahr

Veränderung nach Rechtskreisen



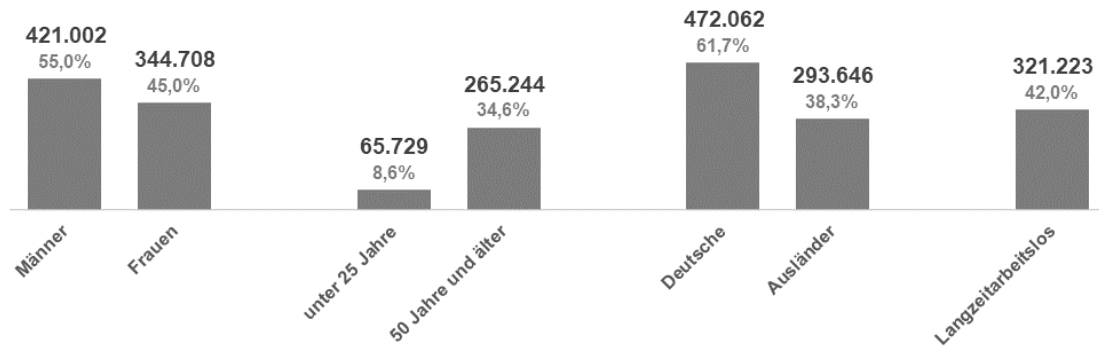
Veränderung nach Arbeitsmarktregionen



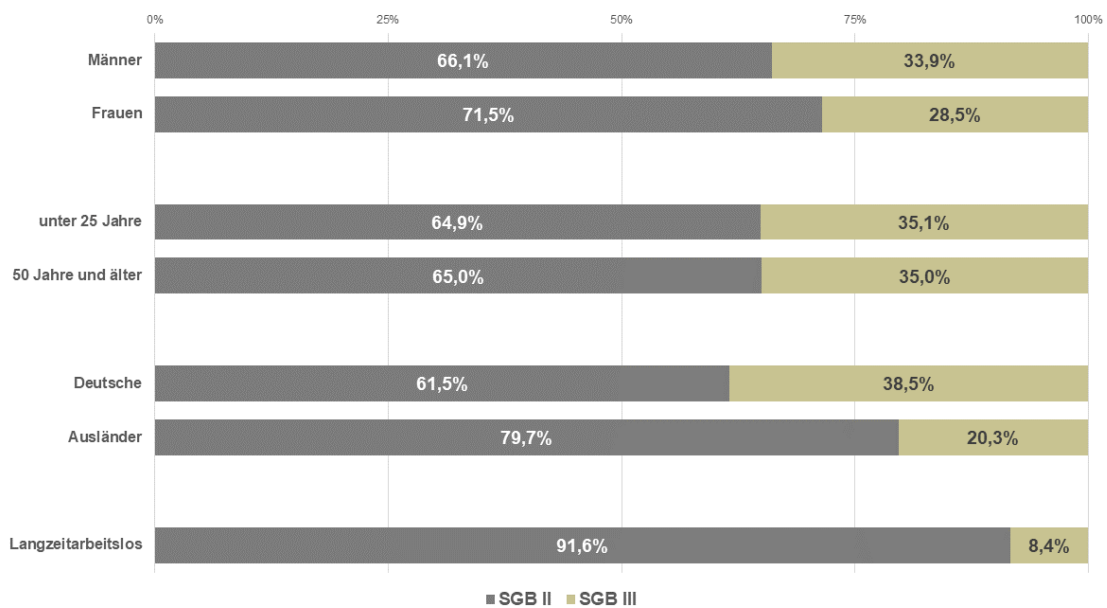
Mehr Langzeitarbeitslose in NRW

Bestand an Arbeitslosen
Nordrhein-Westfalen
November 2025

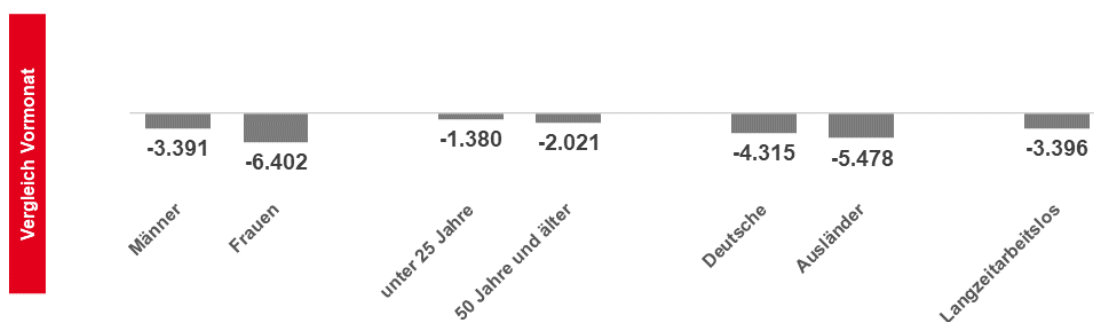
nach Personenkreisen – absolute Zahlen sowie Anteile an allen Arbeitslosen



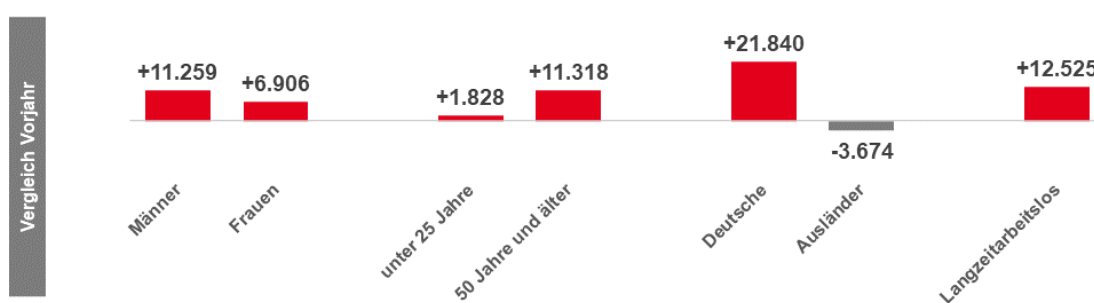
nach Personenkreisen – Anteile nach Rechtskreisen



nach Personenkreisen – Veränderung zum Vormonat – absolut



nach Personenkreisen – Veränderung zum Vorjahr – absolut

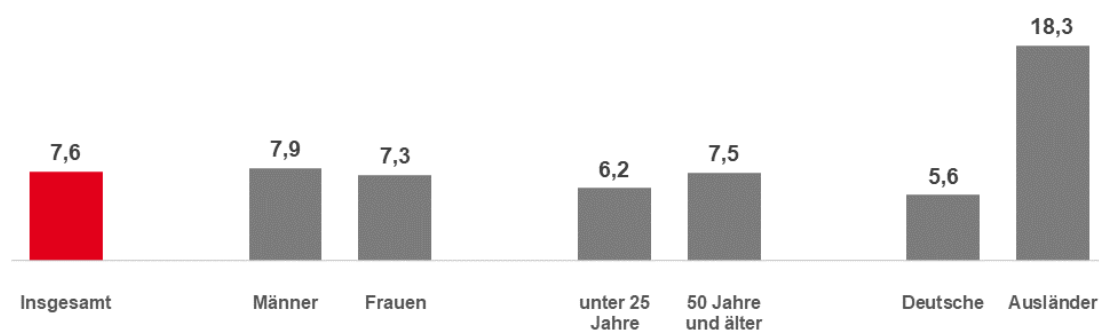


Arbeitslosenquoten nach Personenkreisen – in Prozent

(bezogen auf alle zivilen Erwerbstätigen)

Nordrhein-Westfalen

November 2025

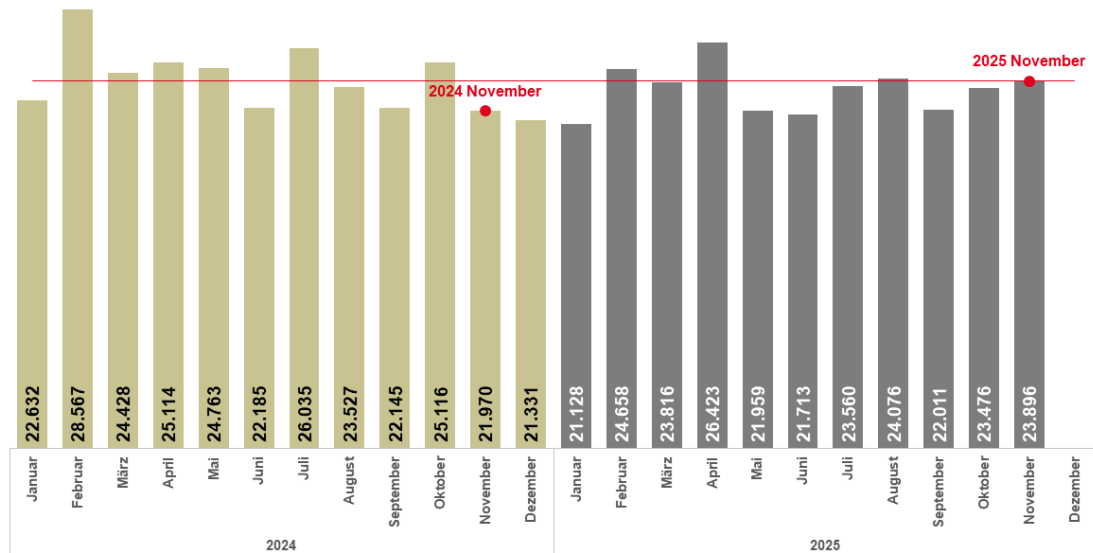


Geringe Stellenzugänge im November

Gemeldete Arbeitsstellen – Monatlicher Zugang

Nordrhein-Westfalen

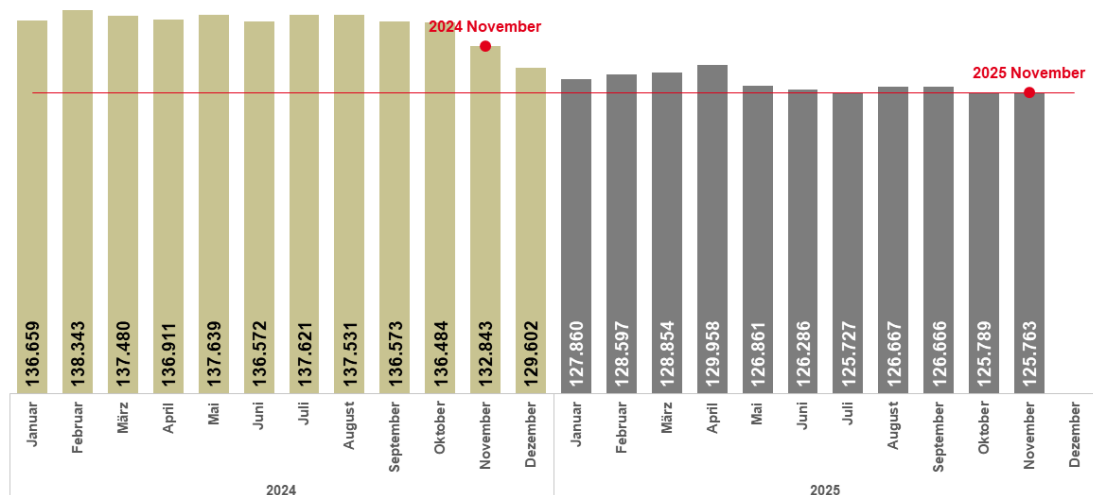
Januar 2024 bis November 2025



Gemeldete Arbeitsstellen – Bestand

Nordrhein-Westfalen

Januar 2024 bis November 2025

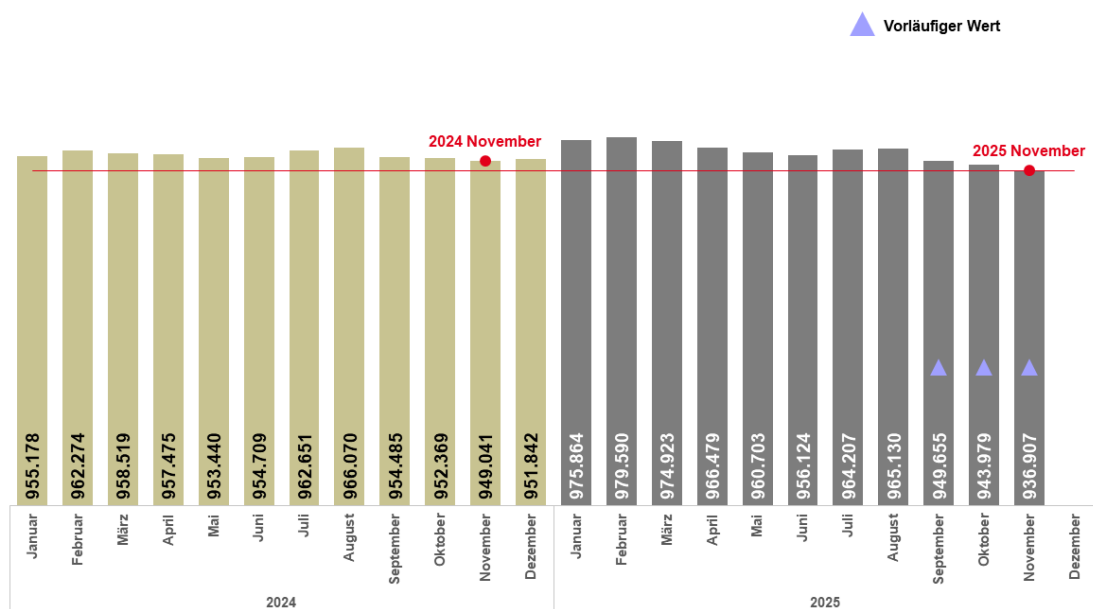


Unterbeschäftigung unter Vorjahresniveau

Unterbeschäftigung

Nordrhein-Westfalen

Januar 2024 bis November 2025



Veränderung zum Vormonat:

-7.072

-0,7%

Veränderung zum Vorjahresmonat:

-12.208

-1,3%

Quelle aller Daten: Statistik der Bundesagentur für Arbeit

Hinweise zu den Daten können den weiteren Anlagen zum Arbeitsmarktbericht entnommen werden:
www.arbeitsagentur.de > Über uns > Regionaldirektionen > Nordrhein-Westfalen > Presse > Presseinformationen

Abkürzungsverzeichnis

AA	Agentur für Arbeit
NRW	Nordrhein-Westfalen
SGB II	Zweites Buch Sozialgesetzbuch
SGB III	Drittes Buch Sozialgesetzbuch

Herausgeberin

Bundesagentur für Arbeit
Regionaldirektion NRW
Presse und Marketing / Arbeitsmarktbeobachtung
Josef-Gockeln-Str. 7
40474 Düsseldorf

November 2025

Dieses Dokument ist eine Anlage der Pressemitteilung zum Arbeitsmarkt des Monats November 2025.