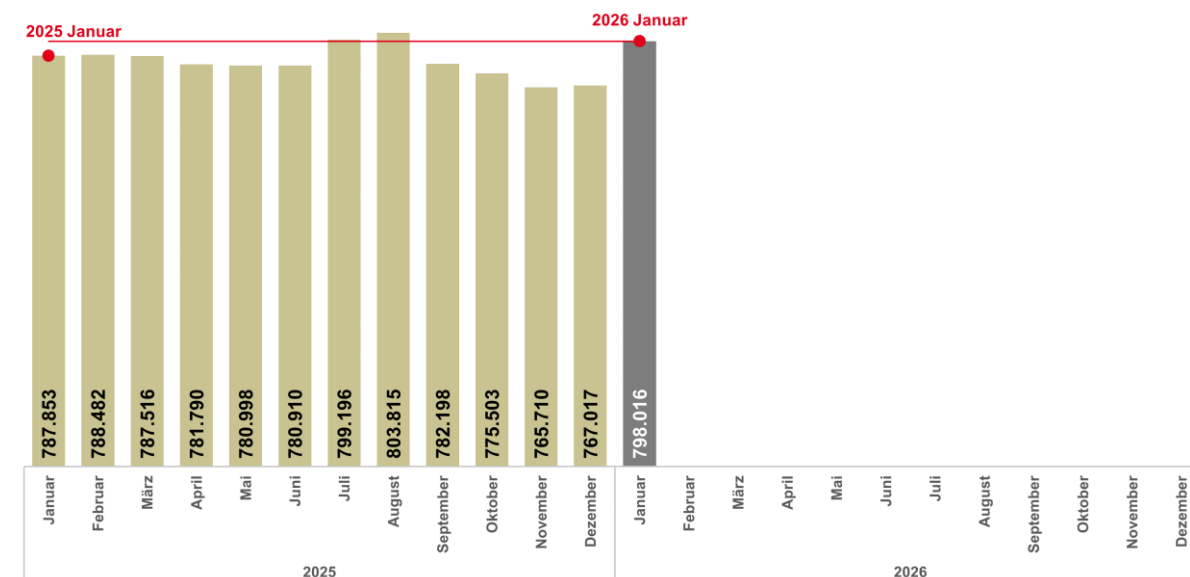


Der Arbeitsmarkt in Nordrhein-Westfalen

Anlage der Pressemitteilung zum Arbeitsmarkt im Januar 2026

Saisonüblicher Anstieg der Arbeitslosigkeit

Bestand an Arbeitslosen
Nordrhein-Westfalen
Januar 2025 bis Januar 2026



Veränderung zum Vormonat:	+30.999	+4,0%
Veränderung zum Vorjahresmonat:	+10.163	+1,3%
Arbeitslosenquote (bezogen auf alle zivilen Erwerbstätigen):		8,0%



Bundesagentur für Arbeit

Regionaldirektion
Nordrhein-Westfalen

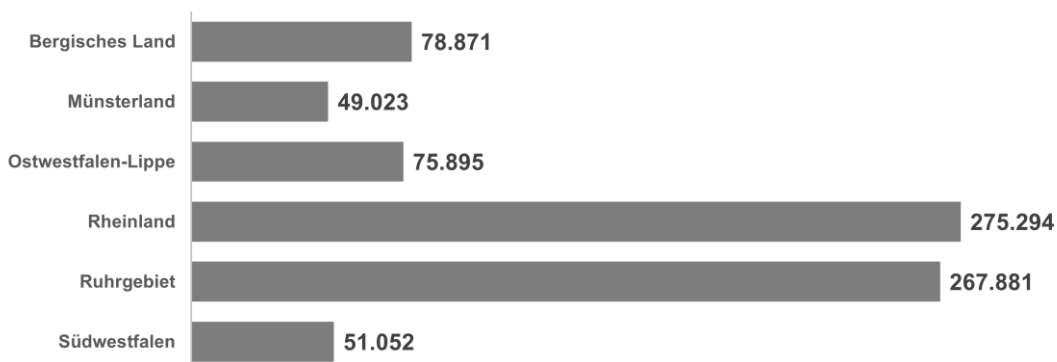
bringt weiter.

Der Arbeitsmarkt in den NRW-Regionen

Bestand an Arbeitslosen – nach Arbeitsmarkt-Regionen

Nordrhein-Westfalen

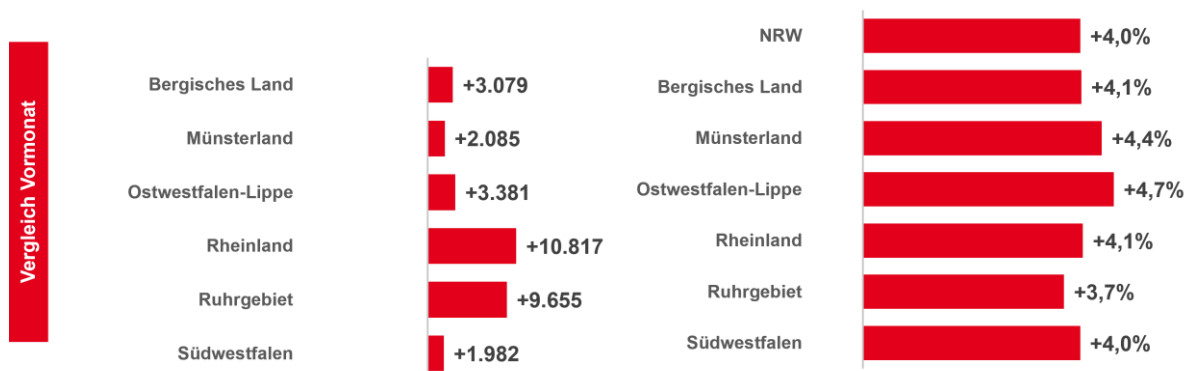
Januar 2026



Veränderung zum Vormonat – absolut und in Prozent

Nordrhein-Westfalen

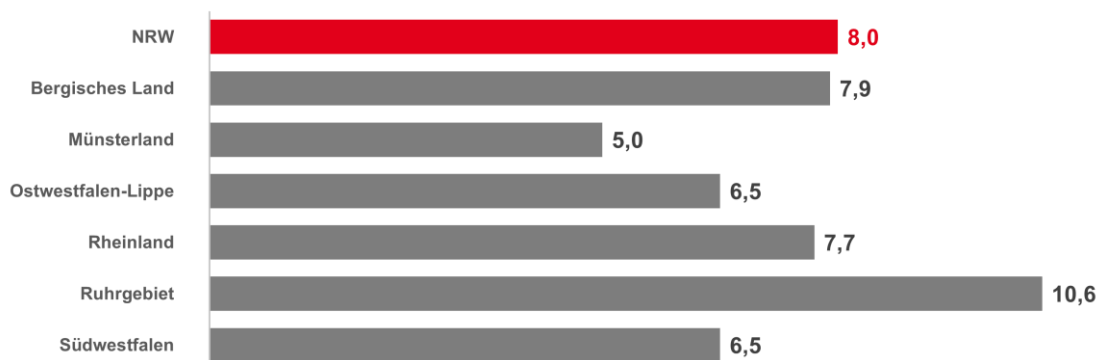
Januar 2026 gegenüber Vormonat



Arbeitslosenquoten – in Prozent (bezogen auf alle zivilen Erwerbstätigen)

Nordrhein-Westfalen

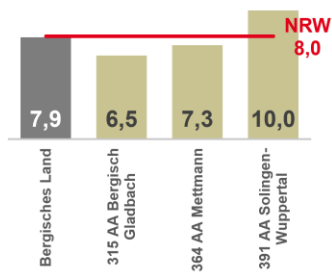
Januar 2026



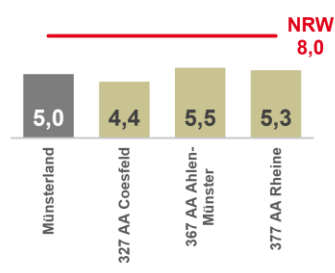
Strukturelle Unterschiede bleiben bestehen

Arbeitslosenquoten – in Prozent (bezogen auf alle zivilen Erwerbstätigen)
Arbeitsmarkt-Regionen und Agenturen für Arbeit in NRW
Januar 2026

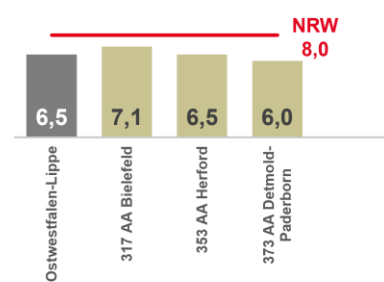
Bergisches Land



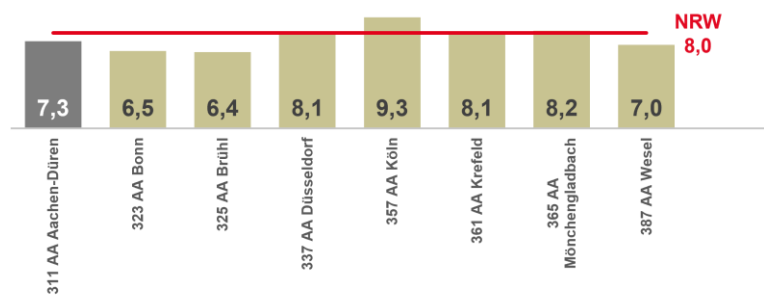
Münsterland



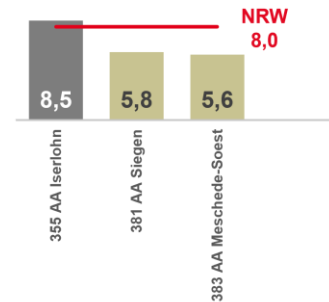
Ostwestfalen-Lippe



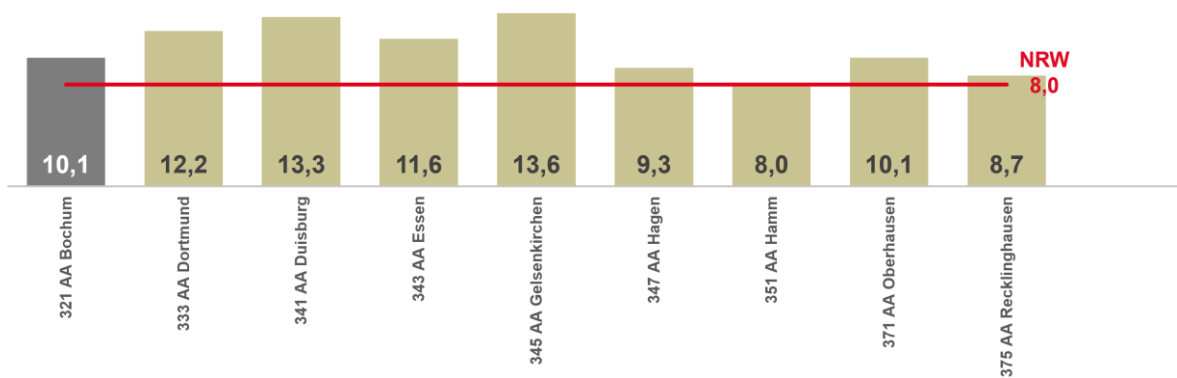
Rheinland



Südwestfalen

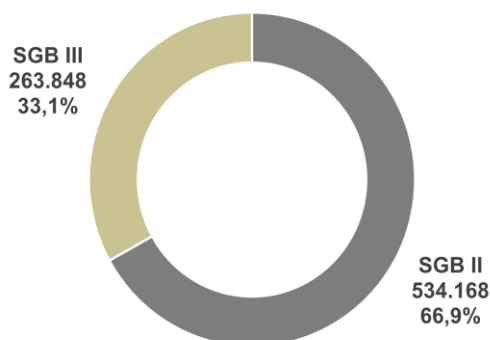


Ruhrgebiet



Steigende Arbeitslosigkeit im Rechtskreis SGB III

Bestand an Arbeitslosen – nach Rechtskreisen – absolut und Anteile in Prozent
 Nordrhein-Westfalen
 Januar 2026

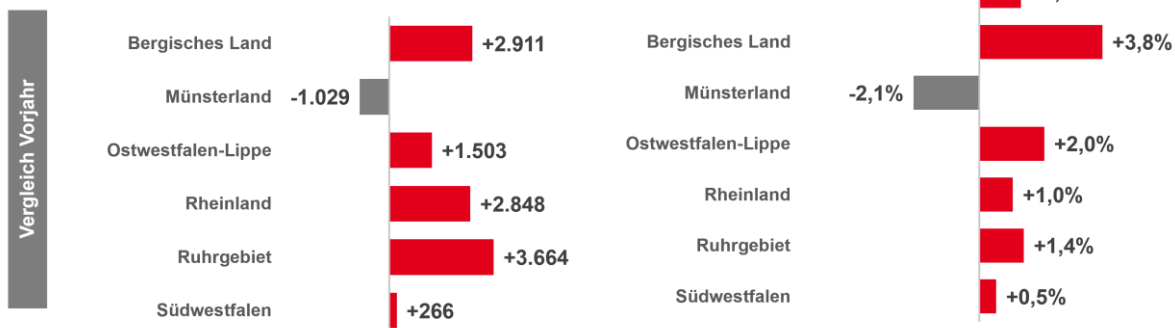


Veränderung zum Vorjahr – absolut und in Prozent
 Nordrhein-Westfalen
 Januar 2026 gegenüber Vorjahr

Veränderung nach Rechtskreisen



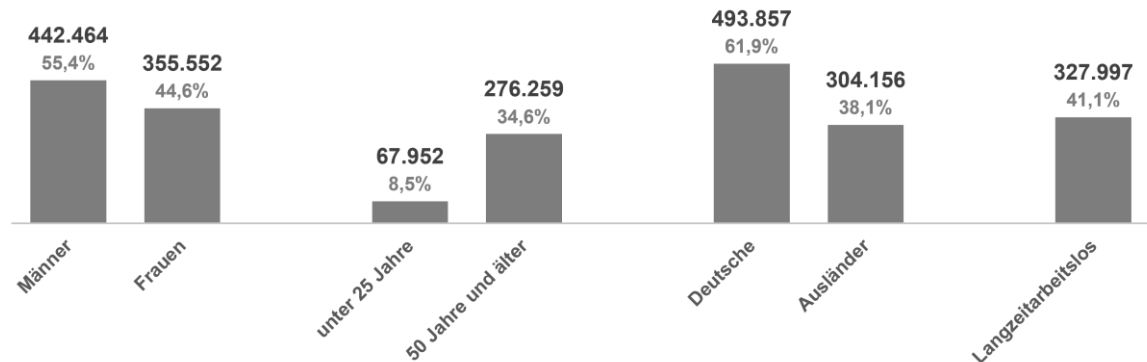
Veränderung nach Arbeitsmarktreionen



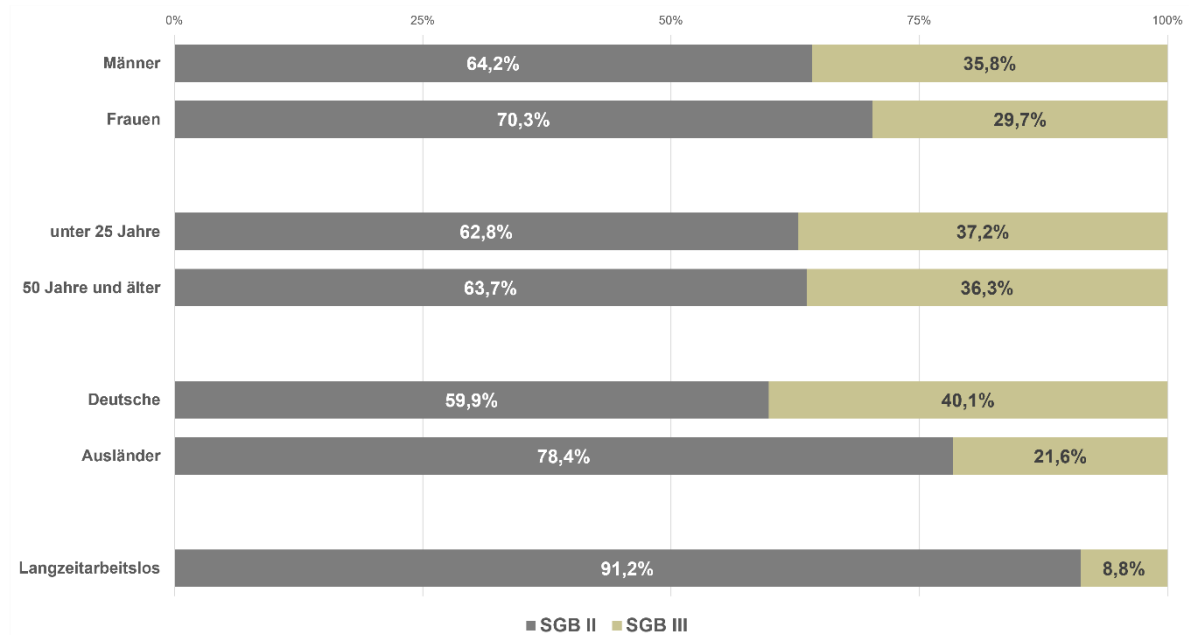
Arbeitslosigkeit von Männern steigt leicht überdurchschnittlich

Bestand an Arbeitslosen
Nordrhein-Westfalen
Januar 2026

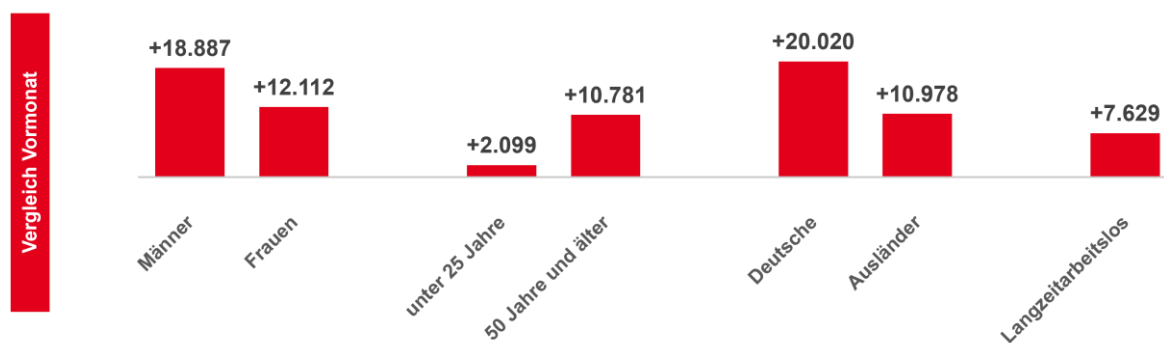
nach Personenkreisen – absolute Zahlen sowie Anteile an allen Arbeitslosen



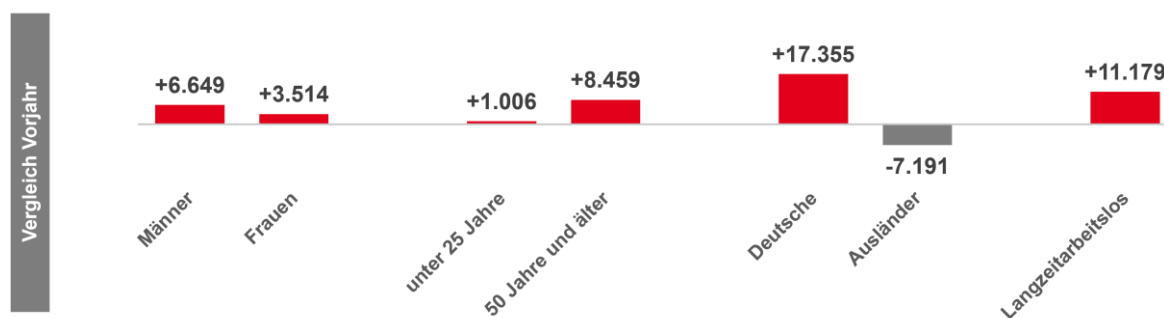
nach Personenkreisen – Anteile nach Rechtskreisen



nach Personenkreisen – Veränderung zum Vormonat – absolut



nach Personenkreisen – Veränderung zum Vorjahr – absolut

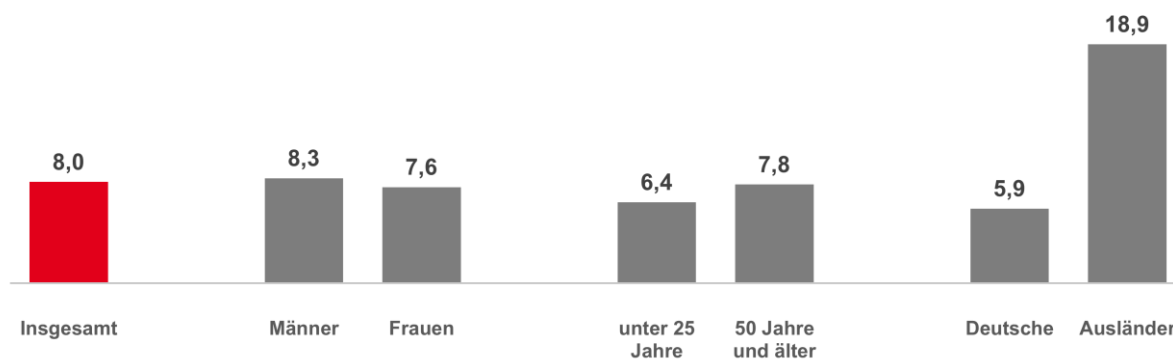


Arbeitslosenquoten nach Personenkreisen – in Prozent

(bezogen auf alle zivilen Erwerbstätigen)

Nordrhein-Westfalen

Januar 2026

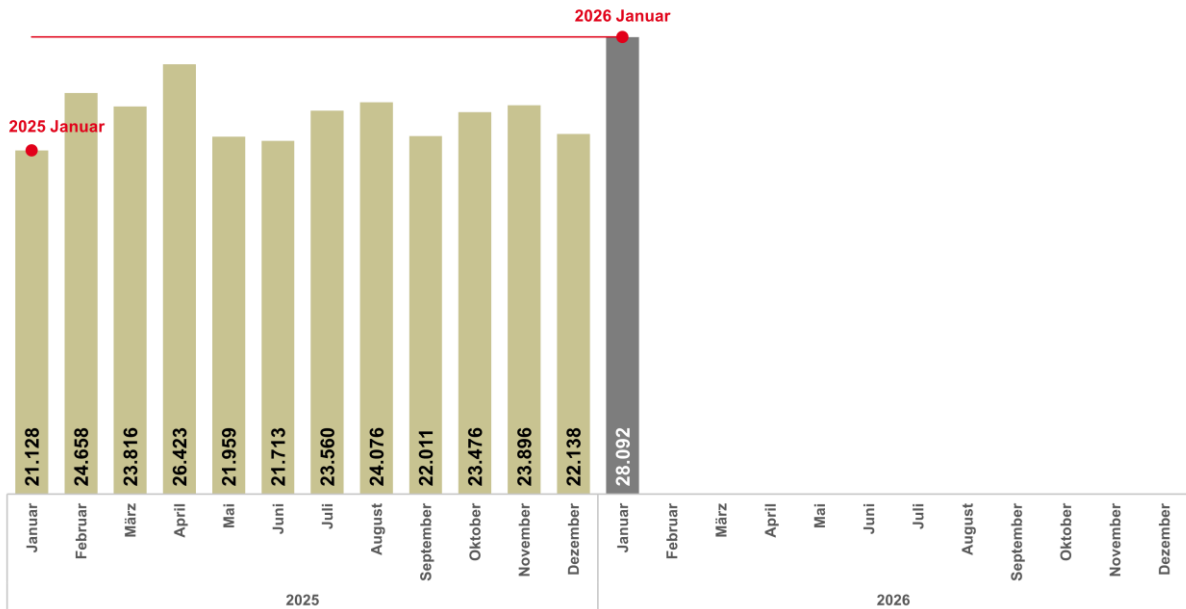


Mehr Stellenzugänge im Januar

Gemeldete Arbeitsstellen – Monatlicher Zugang

Nordrhein-Westfalen

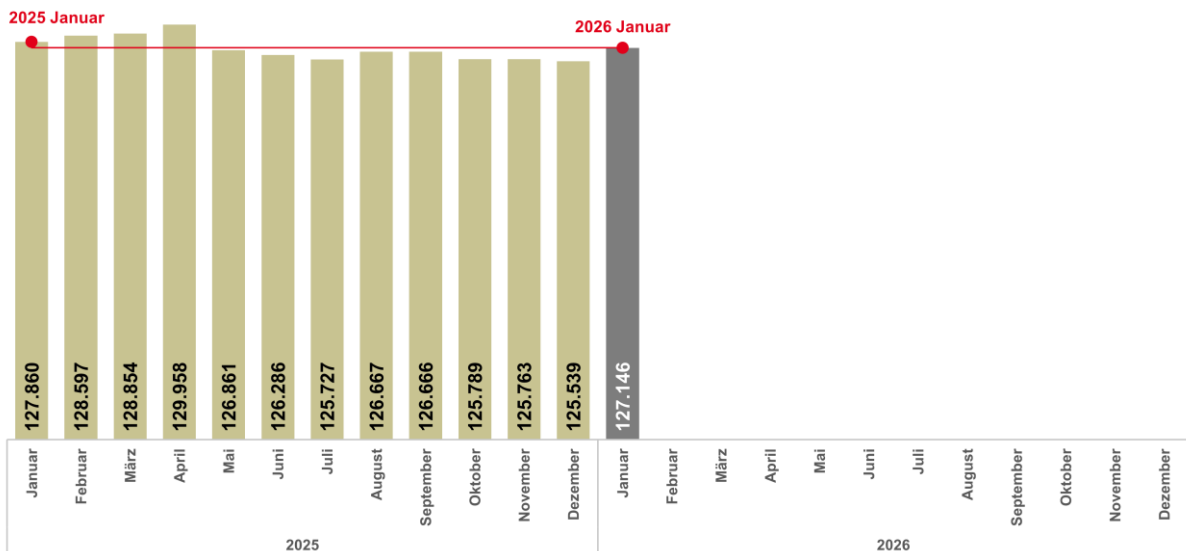
Januar 2025 bis Januar 2026



Gemeldete Arbeitsstellen – Bestand

Nordrhein-Westfalen

Januar 2025 bis Januar 2026

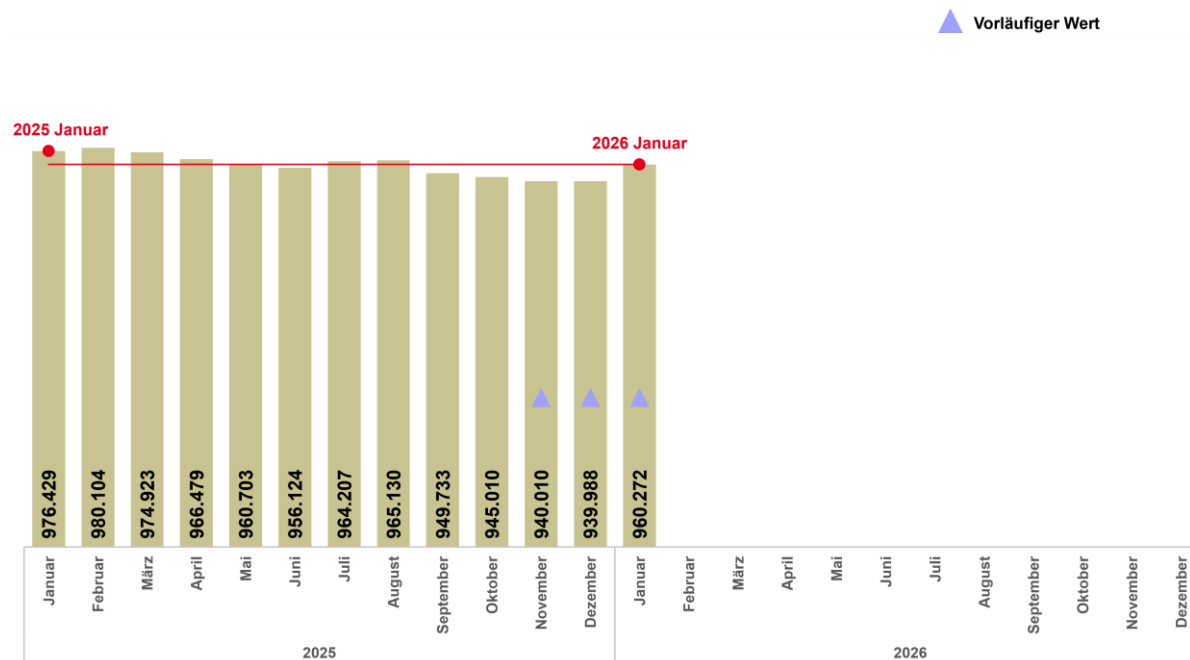


Unterbeschäftigung unter Vorjahresniveau

Unterbeschäftigung

Nordrhein-Westfalen

Januar 2025 bis Januar 2026



Veränderung zum Vormonat:	+20.284	+2,2%
Veränderung zum Vorjahresmonat:	-16.157	-1,7%

Quelle aller Daten: Statistik der Bundesagentur für Arbeit

Hinweise zu den Daten können den weiteren Anlagen zum Arbeitsmarktbericht entnommen werden:
www.arbeitsagentur.de > Über uns > Regionaldirektionen > Nordrhein-Westfalen > Presse > Presseinformationen

Abkürzungsverzeichnis

AA	Agentur für Arbeit
NRW	Nordrhein-Westfalen
SGB II	Zweites Buch Sozialgesetzbuch
SGB III	Drittes Buch Sozialgesetzbuch

Herausgeberin

Bundesagentur für Arbeit
Regionaldirektion NRW
Presse und Marketing / Arbeitsmarktbeobachtung
Josef-Gockeln-Str. 7
40474 Düsseldorf

Januar 2026

Dieses Dokument ist eine Anlage der Pressemitteilung zum Arbeitsmarkt des Monats Januar 2026.