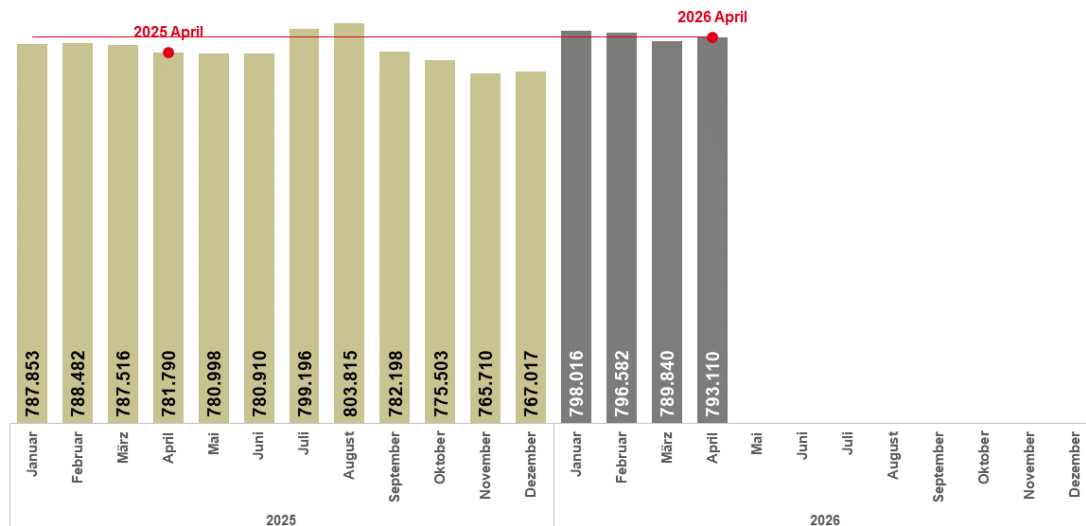


Der Arbeitsmarkt in Nordrhein-Westfalen

Anlage der Pressemitteilung zum Arbeitsmarkt im April 2026

Arbeitslosigkeit steigt im April leicht

Bestand an Arbeitslosen
Nordrhein-Westfalen
Januar 2025 bis April 2026



Veränderung zum Vormonat:	+3.270	+0,4%
Veränderung zum Vorjahresmonat:	+11.320	+1,4%
Arbeitslosenquote (bezogen auf alle zivilen Erwerbstätigen):		7,9%



Bundesagentur für Arbeit

Regionaldirektion
Nordrhein-Westfalen

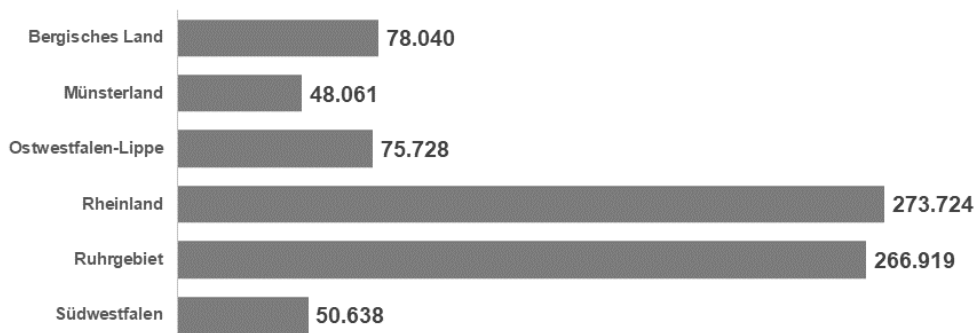
bringt weiter.

Wachsende Arbeitslosigkeit gegenüber dem Vormonat

Bestand an Arbeitslosen – nach Arbeitsmarkt-Regionen

Nordrhein-Westfalen

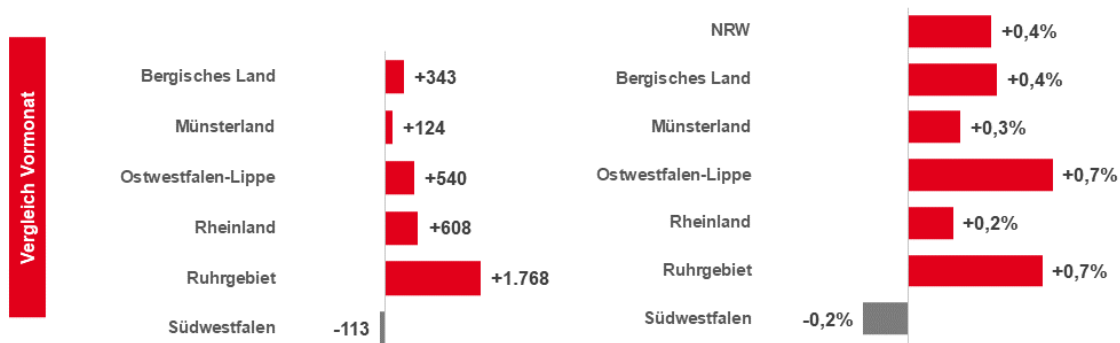
April 2026



Veränderung zum Vormonat – absolut und in Prozent

Nordrhein-Westfalen

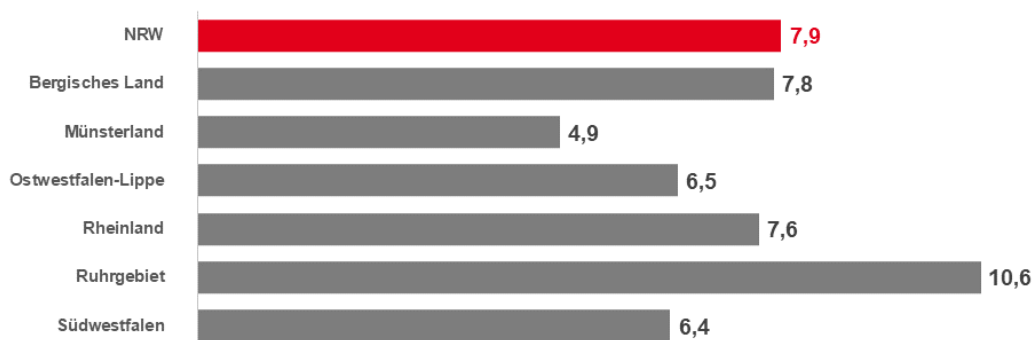
April 2026 gegenüber Vormonat



Arbeitslosenquoten – in Prozent (bezogen auf alle zivilen Erwerbstätigen)

Nordrhein-Westfalen

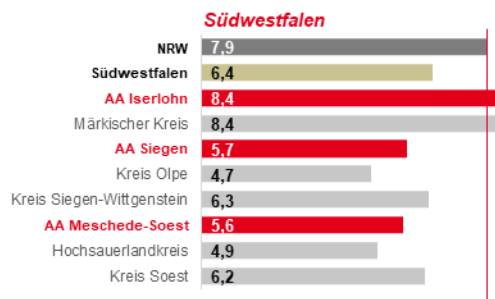
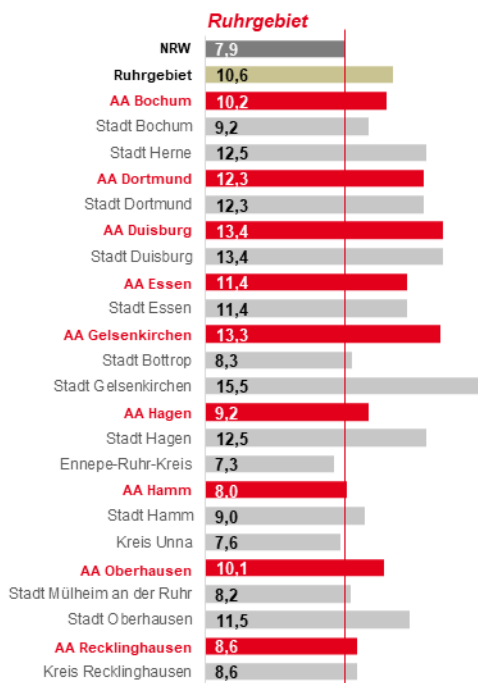
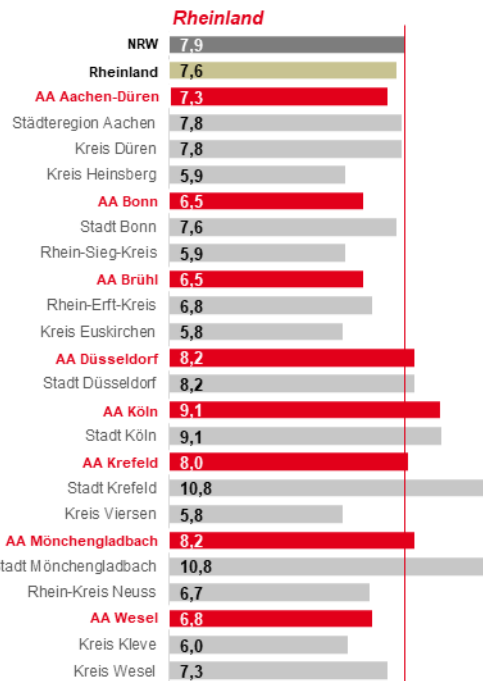
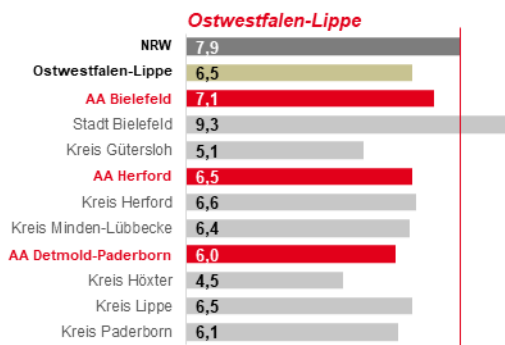
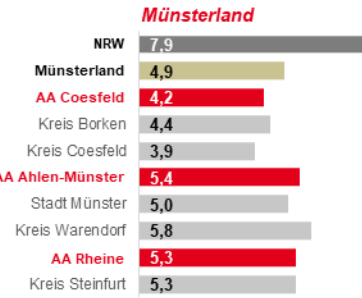
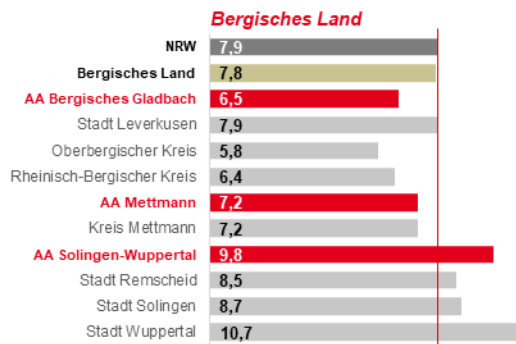
April 2026



Strukturelle Unterschiede bleiben bestehen

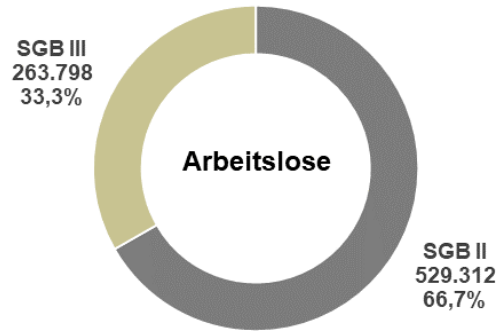
Arbeitslosenquoten – in Prozent (bezogen auf alle zivilen Erwerbstätigen)

Arbeitsmarkt-Regionen, Agenturen für Arbeit und Landkreise und kreisfreie Städte in NRW
April 2026



Steigende Arbeitslosigkeit im Rechtskreis SGB III

Bestand an Arbeitslosen – nach Rechtskreisen – absolut und Anteile in Prozent
 Nordrhein-Westfalen
 April 2026

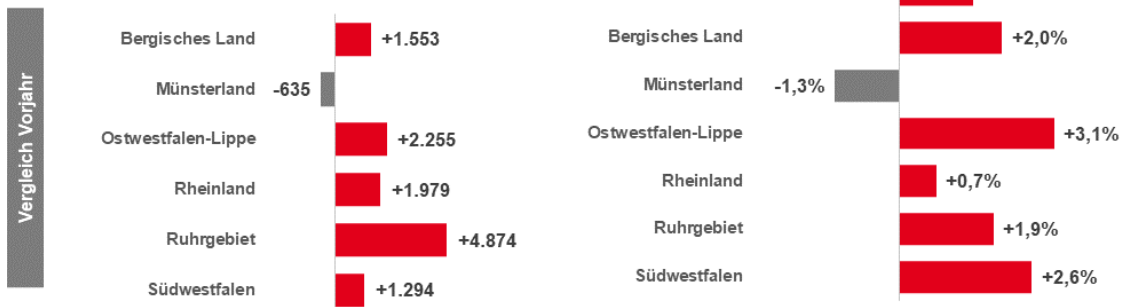


Veränderung zum Vorjahr – absolut und in Prozent
 Nordrhein-Westfalen
 April 2026 gegenüber Vorjahr

Veränderung nach Rechtskreisen



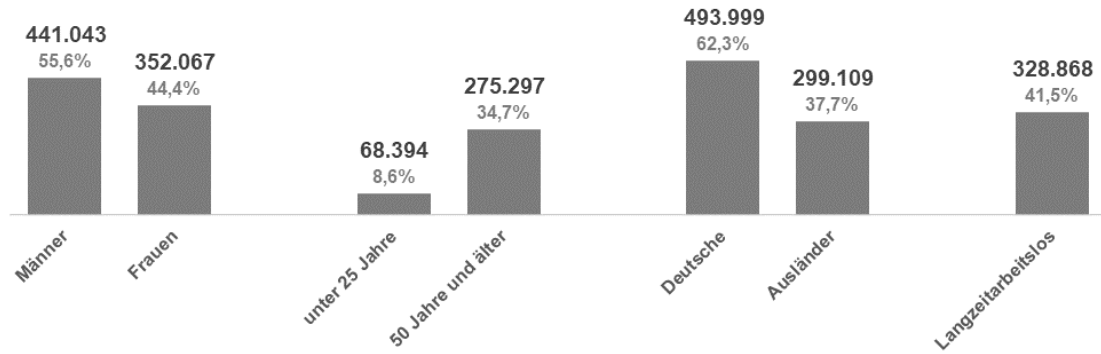
Veränderung nach Arbeitsmarktregionen



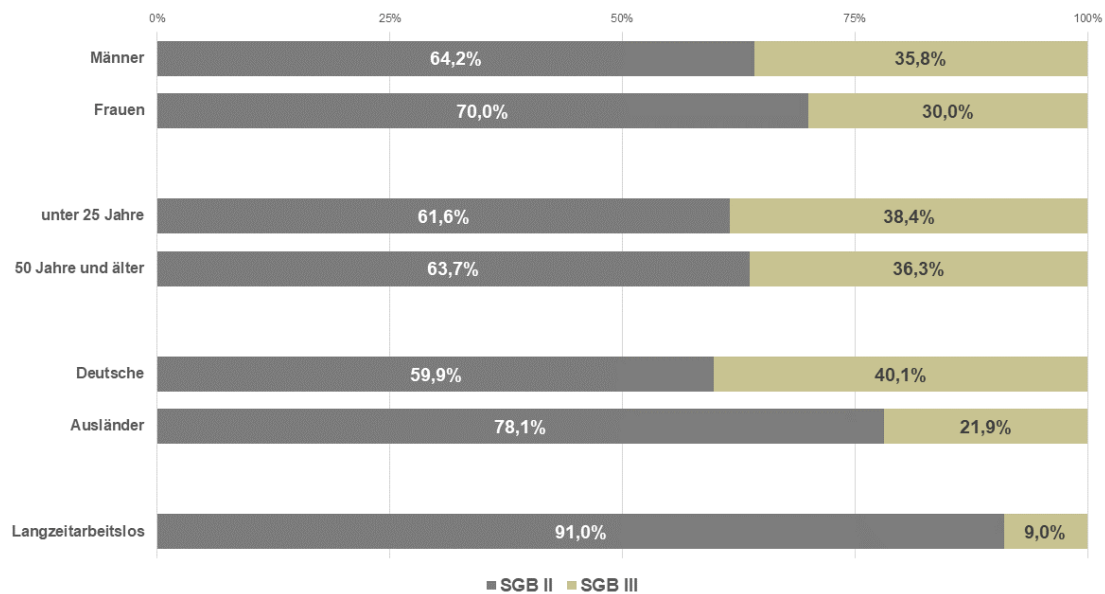
Im April Rückgang der Arbeitslosigkeit junger Menschen

Bestand an Arbeitslosen
 Nordrhein-Westfalen
 April 2026

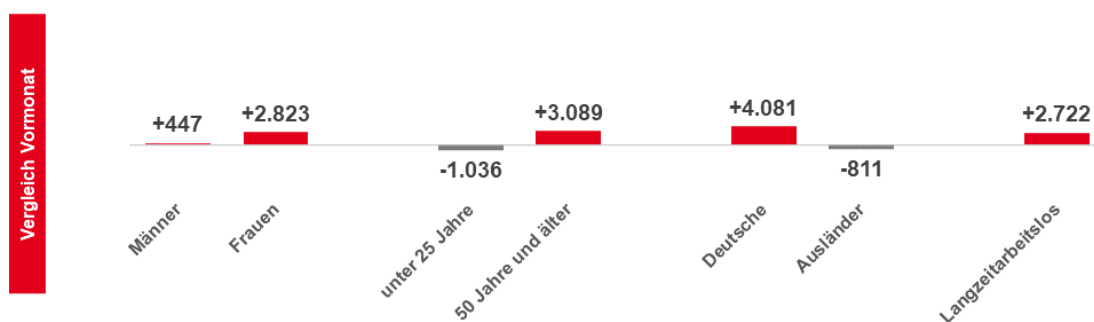
nach Personenkreisen – absolute Zahlen sowie Anteile an allen Arbeitslosen



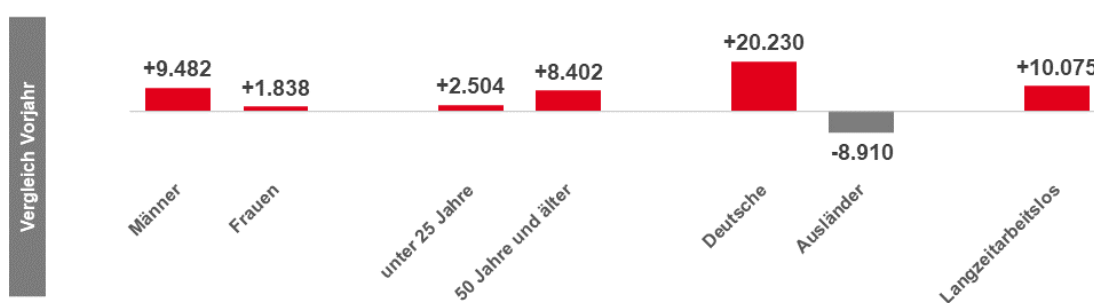
nach Personenkreisen – Anteile nach Rechtskreisen



nach Personenkreisen – Veränderung zum Vormonat – absolut



nach Personenkreisen – Veränderung zum Vorjahr – absolut

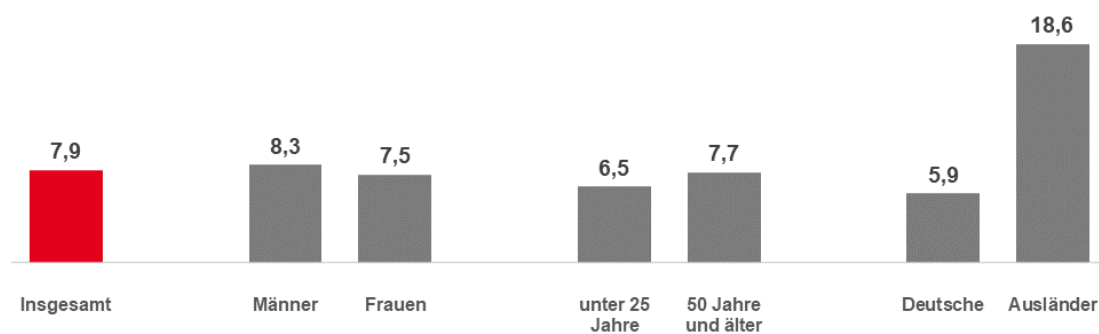


Arbeitslosenquoten nach Personenkreisen – in Prozent

(bezogen auf alle zivilen Erwerbstätigen)

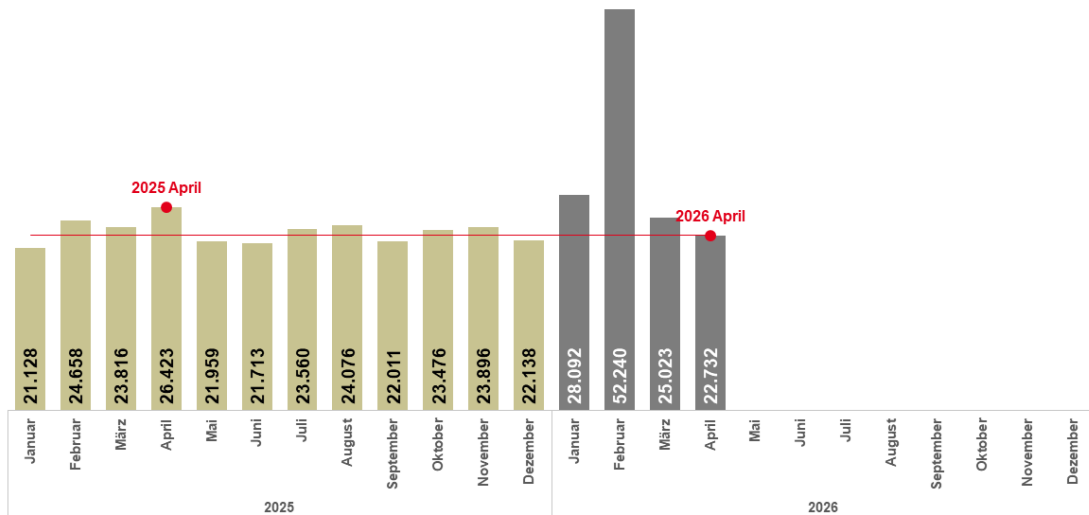
Nordrhein-Westfalen

April 2026

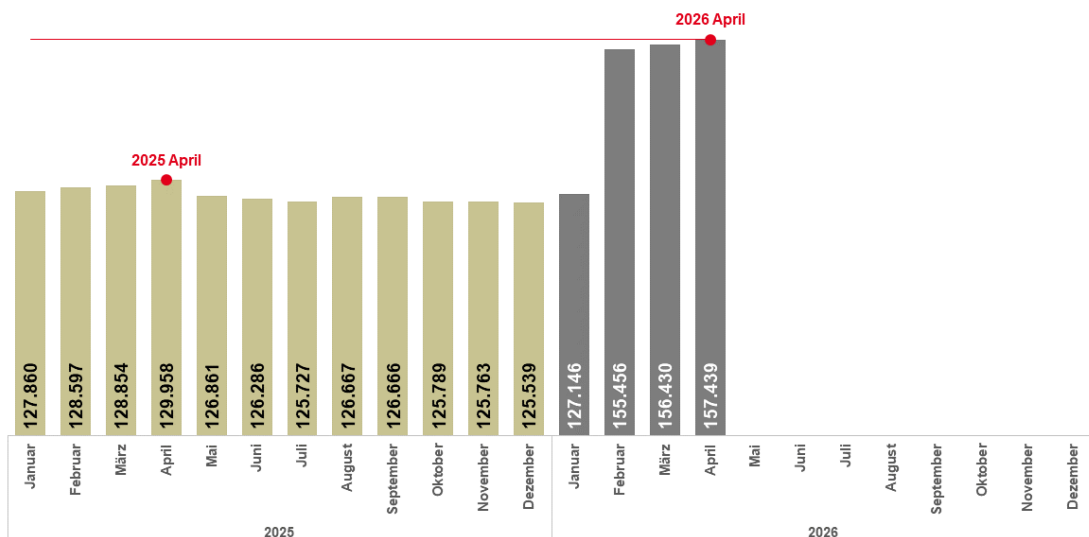


Stabilisierter Stellenzugang

Gemeldete Arbeitsstellen – Monatlicher Zugang
Nordrhein-Westfalen
Januar 2025 bis April 2026



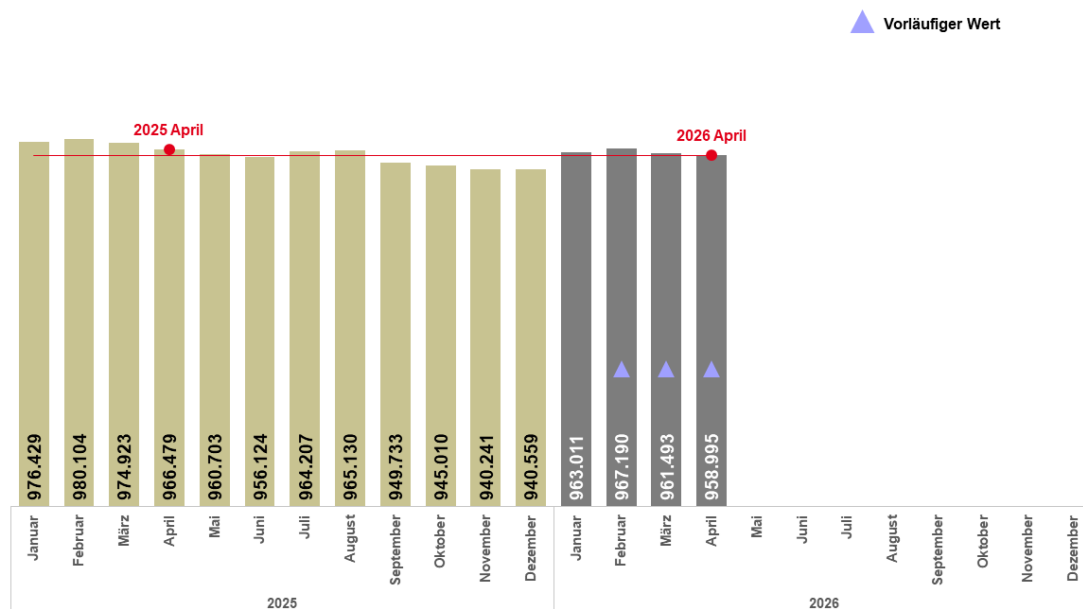
Gemeldete Arbeitsstellen – Bestand
Nordrhein-Westfalen
Januar 2025 bis April 2026



Die Entwicklung der Stellenangebote resultiert aus einem sehr hohen Stellenzugang von der Bundeswehr. Da der Arbeitsort noch nicht feststeht, werden die Stellenangebote am Ort der Personalrekrutierung gezählt, in diesem Fall der Stadt Köln.

Unterbeschäftigung unter Vorjahresniveau

Unterbeschäftigung
 Nordrhein-Westfalen
 Januar 2025 bis April 2026



Veränderung zum Vormonat:	-6.900	-0,7%
Veränderung zum Vorjahresmonat:	-14.993	-1,5%

Quelle aller Daten: Statistik der Bundesagentur für Arbeit

Hinweise zu den Daten können den weiteren Anlagen zum Arbeitsmarktbericht entnommen werden:
www.arbeitsagentur.de > Über uns > Regionaldirektionen > Nordrhein-Westfalen > Presse >
Presseinformationen

Abkürzungsverzeichnis

AA	Agentur für Arbeit
NRW	Nordrhein-Westfalen
SGB II	Zweites Buch Sozialgesetzbuch
SGB III	Drittes Buch Sozialgesetzbuch

Herausgeberin

Bundesagentur für Arbeit
Regionaldirektion NRW
Presse und Marketing / Arbeitsmarktbeobachtung
Josef-Gockeln-Str. 7
40474 Düsseldorf

April 2026

Dieses Dokument ist eine Anlage der Pressemitteilung zum Arbeitsmarkt des Monats April 2026.