Der Arbeitsmarkt in Nordrhein-Westfalen

Anlage der Pressemitteilung zum Arbeitsmarkt im November 2026

Weniger Arbeitslose im November

Bestand an Arbeitslosen
Nordrhein-Westfalen
Januar 2025 bis November 2026

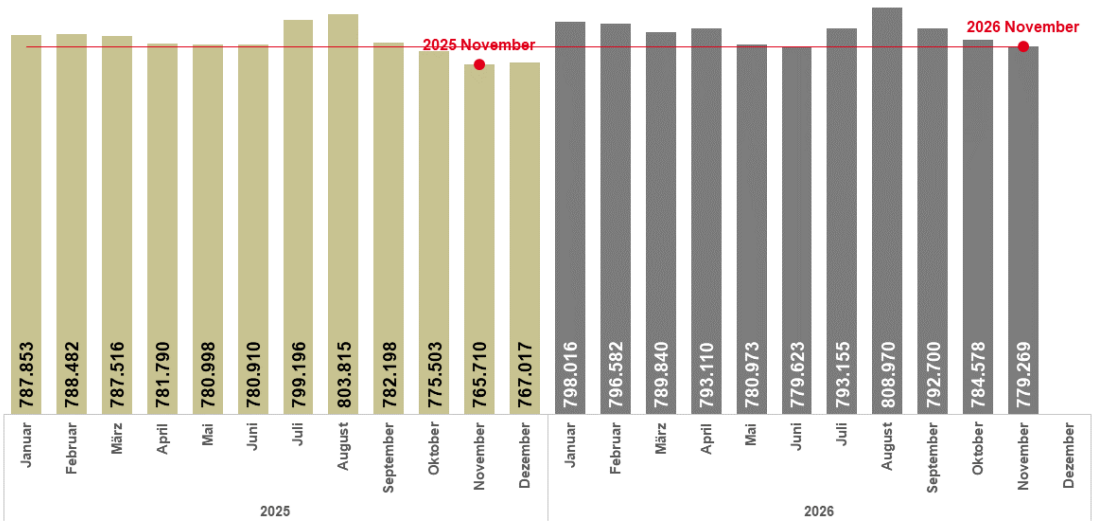

Veränderung zum Vormonat:	**-5.309**	**-0,7%**
Veränderung zum Vorjahresmonat:	**+13.559**	**+1,8%**
Arbeitslosenquote (bezogen auf alle zivilen Erwerbstätigen):		**7,7%**

Bundesagentur für Arbeit
Regionaldirektion
Nordrhein-Westfalen

bringt weiter.

Sinkende Arbeitslosigkeit gegenüber Oktober

Bestand an Arbeitslosen – nach Arbeitsmarkt-Regionen
Nordrhein-Westfalen
November 2026

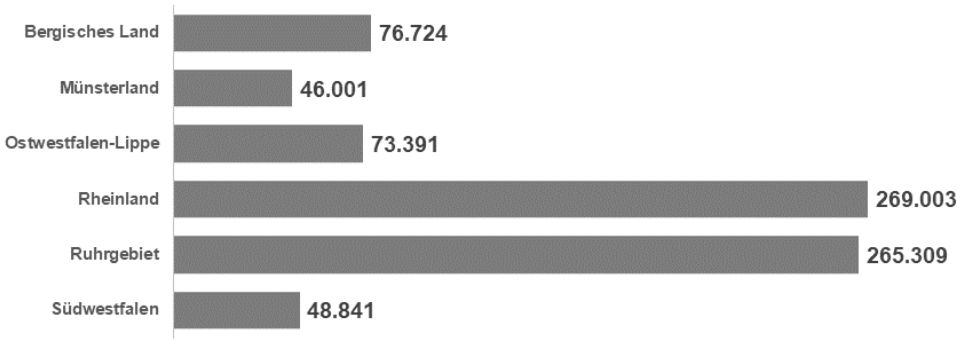

Veränderung zum Vormonat – absolut und in Prozent
Nordrhein-Westfalen
November 2026 gegenüber Vormonat

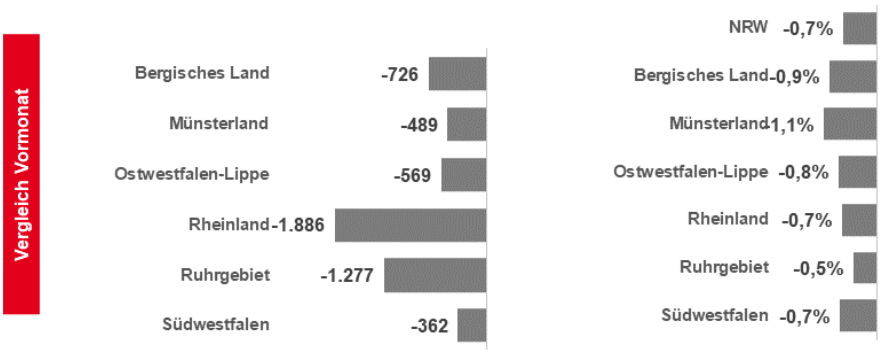

Arbeitslosenquoten – in Prozent (bezogen auf alle zivilen Erwerbstätigen)
Nordrhein-Westfalen
November 2026

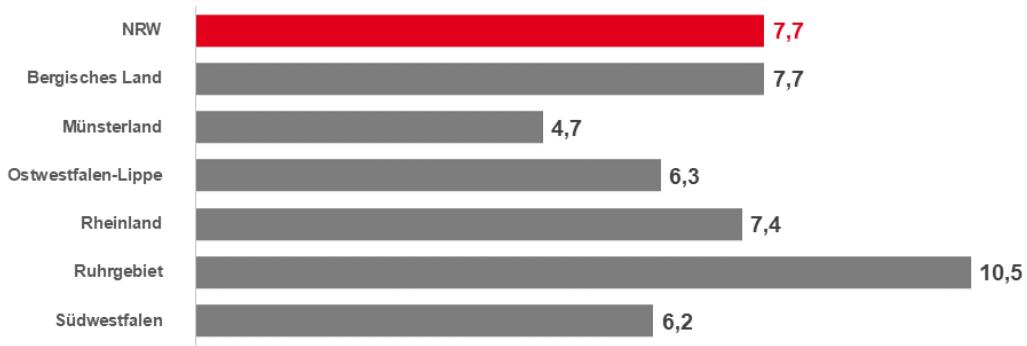

Strukturelle Unterschiede bleiben bestehen

Arbeitslosenquoten – in Prozent (bezogen auf alle zivilen Erwerbstätigen)
Arbeitsmarkt-Regionen, Agenturen für Arbeit und Landkreise und kreisfreie Städte in NRW
November 2026

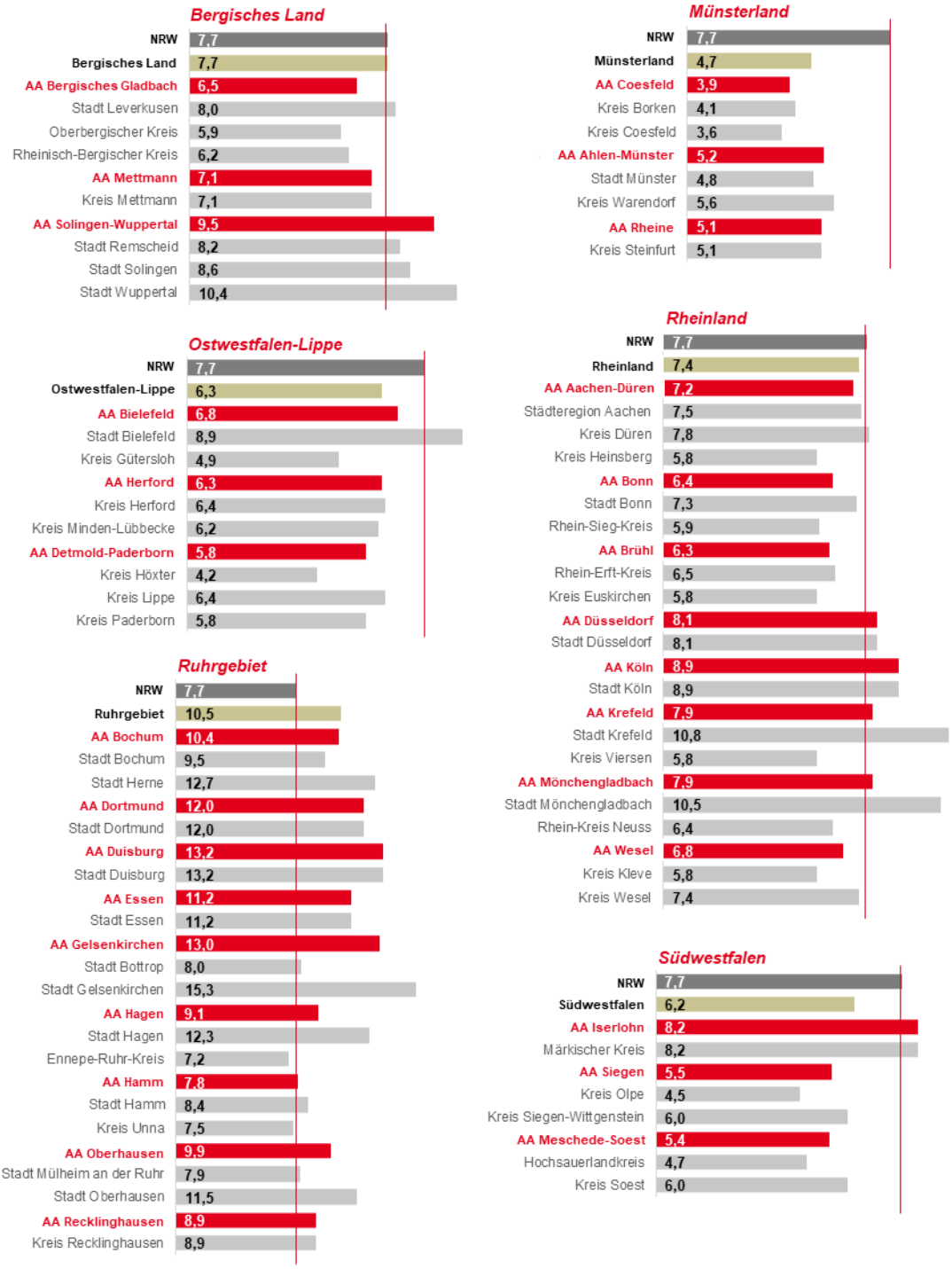

Steigende Arbeitslosigkeit im Rechtskreis SGB III

Bestand an Arbeitslosen – nach Rechtskreisen – absolut und Anteile in Prozent
Nordrhein-Westfalen
November 2026

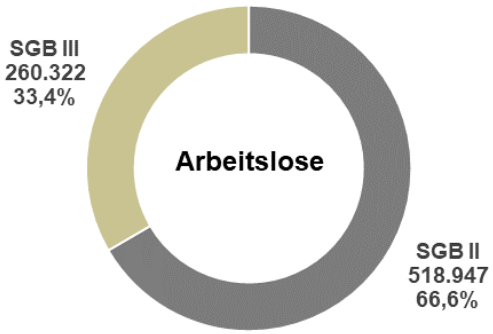

Veränderung zum Vorjahr – absolut und in Prozent
Nordrhein-Westfalen
November 2026 gegenüber Vorjahr

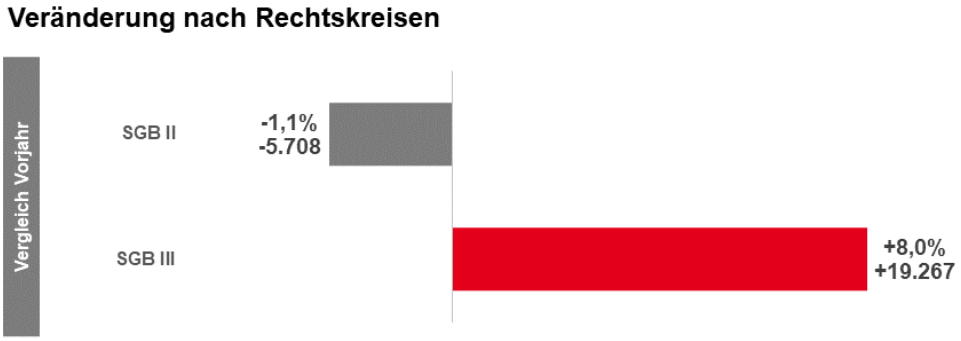

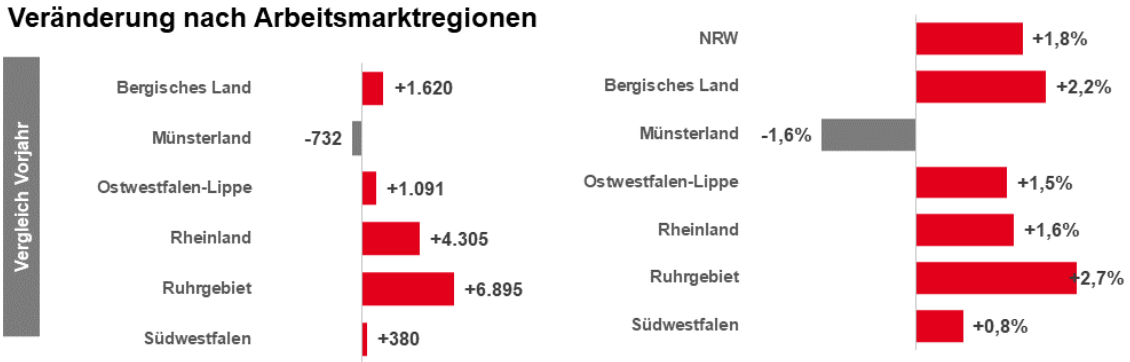

Sinkende Arbeitslosigkeit in allen Personengruppen

Bestand an Arbeitslosen
Nordrhein-Westfalen
November 2026

nach Personenkreisen – absolute Zahlen sowie Anteile an allen Arbeitslosen

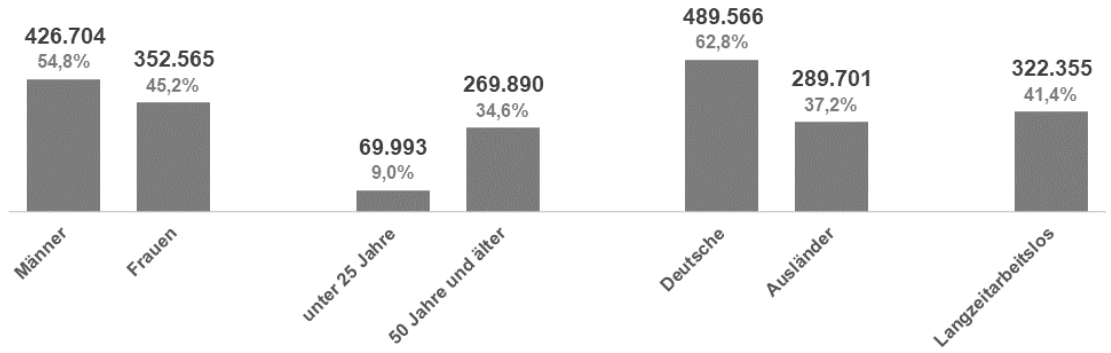

nach Personenkreisen – Anteile nach Rechtskreisen

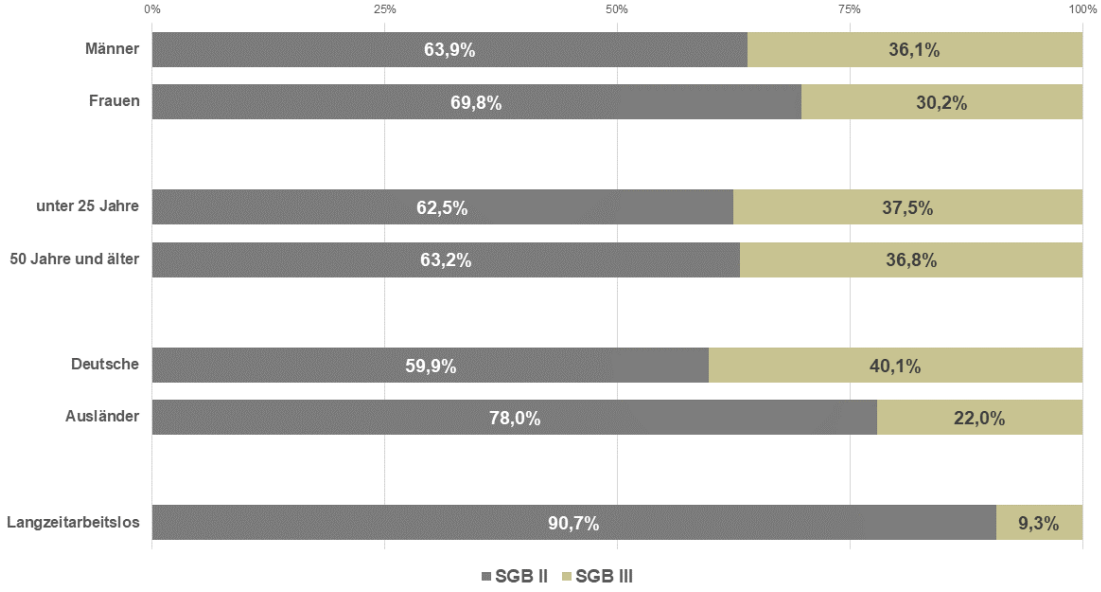

nach Personenkreisen – Veränderung zum Vormonat – absolut

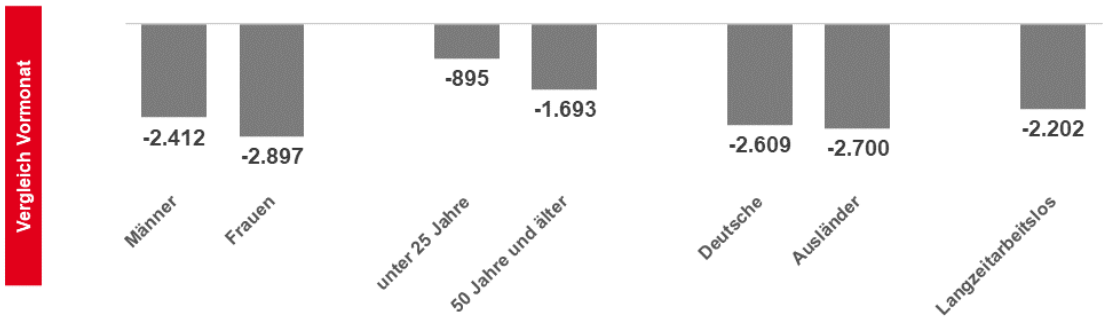

nach Personenkreisen – Veränderung zum Vorjahr – absolut

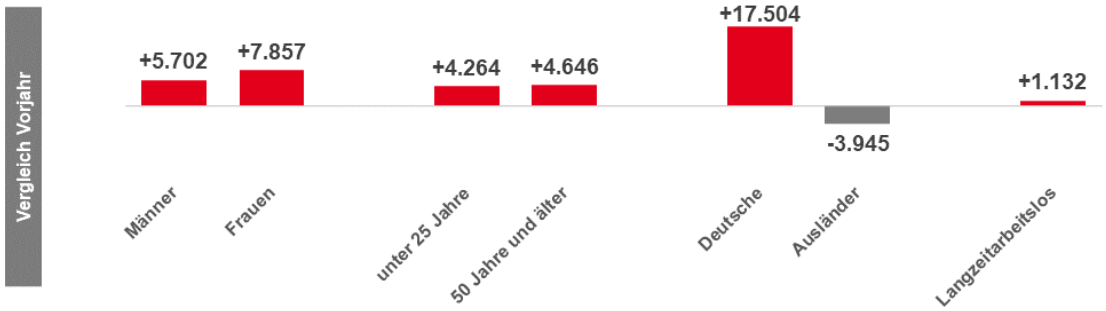

Arbeitslosenquoten nach Personenkreisen – in Prozent
(bezogen auf alle zivilen Erwerbstätigen)
Nordrhein-Westfalen
November 2026

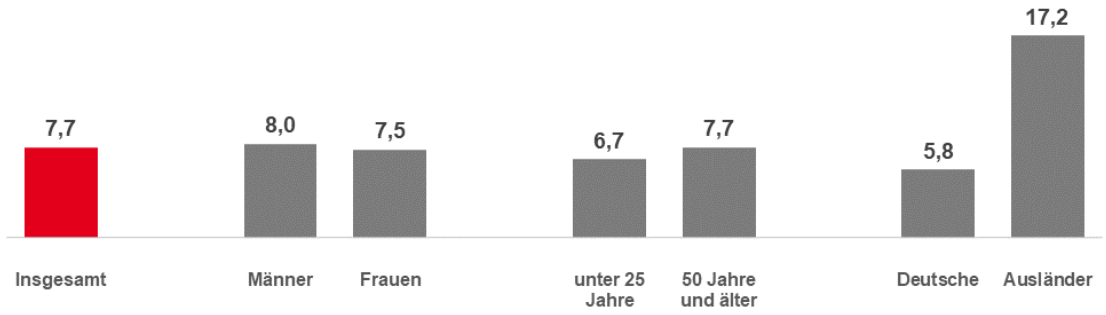

Stabilisierter Stellenzugang

Gemeldete Arbeitsstellen – Monatlicher Zugang
Nordrhein-Westfalen
Januar 2025 bis November 2026

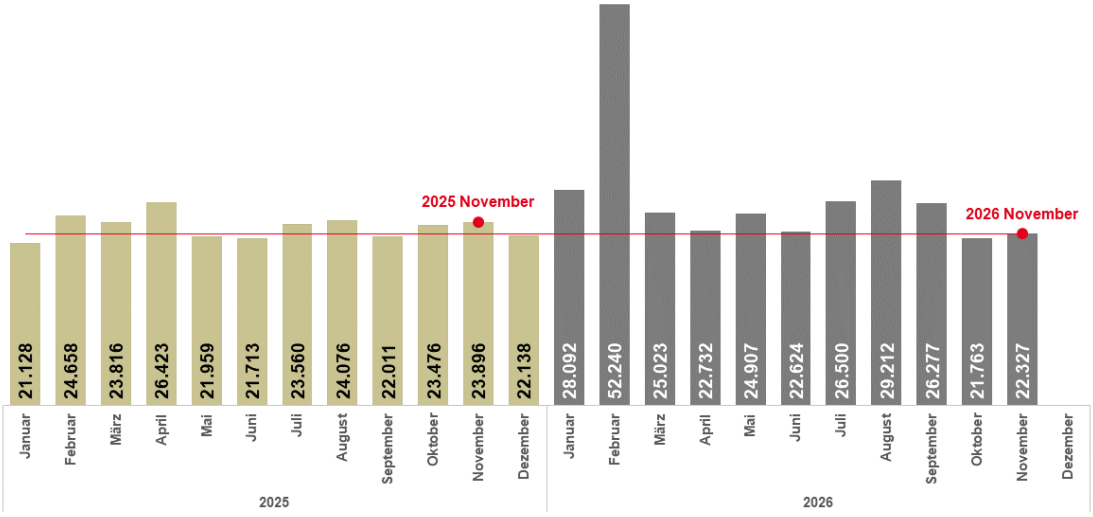

Gemeldete Arbeitsstellen – Bestand
Nordrhein-Westfalen
Januar 2025 bis November 2026

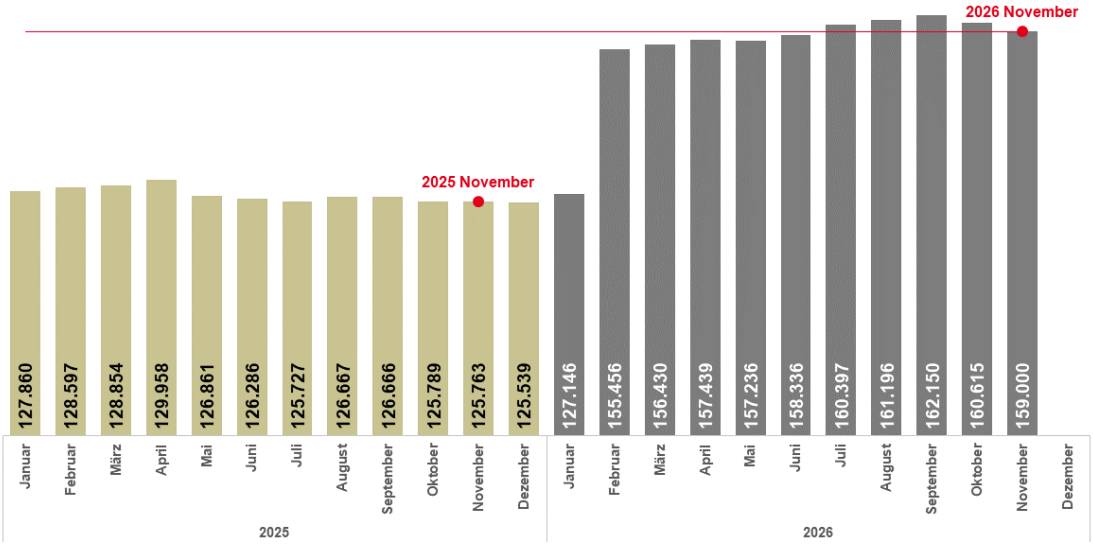

Die Entwicklung der Stellenangebote resultiert aus einem sehr hohen Stellenzugang von der Bundeswehr. Da der Arbeitsort noch nicht feststeht, werden die Stellenangebote am Ort der Personalrekrutierung gezählt, in diesem Fall der Stadt Köln.

Unterbeschäftigung unter Vorjahresniveau

Unterbeschäftigung
Nordrhein-Westfalen
Januar 2025 bis November 2026

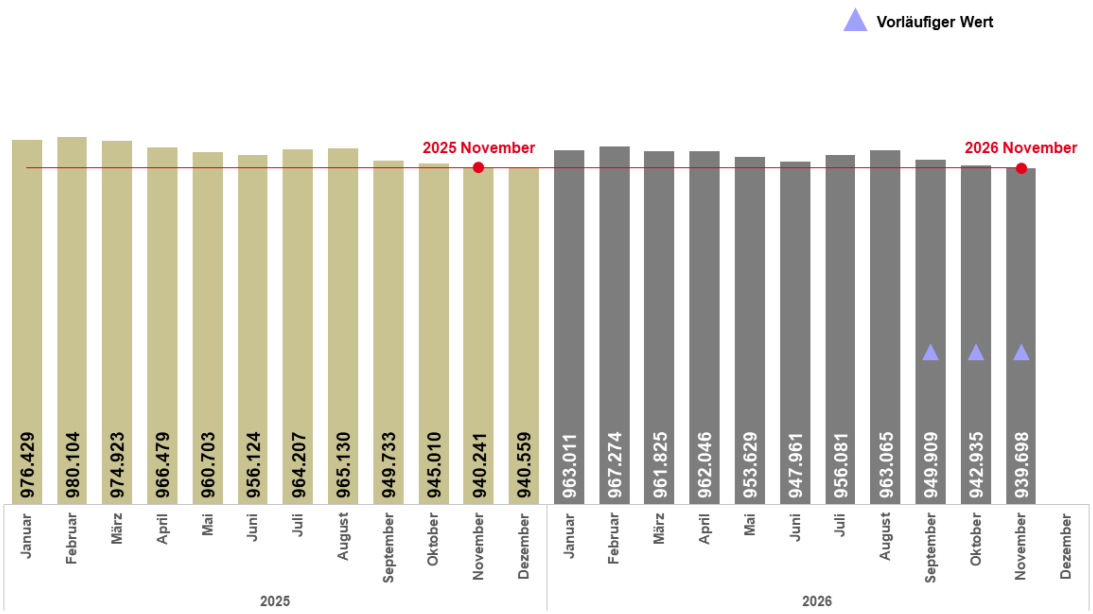

Veränderung zum Vormonat:	**-4.569**	**-0,5%**
Veränderung zum Vorjahresmonat:	**-543**	**-0,1%**

Quelle aller Daten: Statistik der Bundesagentur für Arbeit

Hinweise zu den Daten können den weiteren Anlagen zum Arbeitsmarktbericht entnommen werden: www.arbeitsagentur.de > Über uns > Regionaldirektionen > Nordrhein-Westfalen > Presse > Presseinformationen

Abkürzungsverzeichnis

AA	Agentur für Arbeit
NRW	Nordrhein-Westfalen
SGB II	Zweites Buch Sozialgesetzbuch
SGB III	Drittes Buch Sozialgesetzbuch

Herausgeberin

Bundesagentur für Arbeit
Regionaldirektion NRW
Presse und Marketing / Arbeitsmarktbeobachtung
Josef-Gockeln-Str. 7
40474 Düsseldorf

November 2026

Dieses Dokument ist eine Anlage der Pressemitteilung zum Arbeitsmarkt des Monats November 2026.