

# Pressemitteilung

Nr. 019 / 2026 – 28. April 2026

## Pendlerzahlen: Alles bleibt in Bewegung

Pendeln: Trotz der Möglichkeit Homeoffice zu machen, gehört das Pendeln für viele Menschen zum Arbeitsalltag dazu, mal ist der Weg kürzer, mal ist er länger. Gerade in die Städte pendeln viele Menschen ein und aus den Landkreisen pendeln viele Menschen aus. Dieser Trend besteht auch im Agenturbezirk. „Die Mobilität von Arbeitnehmern ist wichtig. Nur dadurch gleichen sich Arbeitsangebot und -nachfrage aus. Trotz Homeoffice ist diese Bereitschaft auf Seiten der Arbeitnehmer – auch in unserer Region – weiterhin stark gefragt,“ erklärt Roland Fürst, Geschäftsführer Operativ der Agentur für Arbeit Augsburg. „Gerade für Hochqualifizierte bietet unsere Wirtschaftsregion, hier vor allem die Stadt Augsburg, inzwischen eine größere Bandbreite an Arbeitsmöglichkeiten. Die Stichworte hier sind das Uniklinikum und auch verschiedene Unternehmen aus den Bereichen Luft- und Raumfahrt, KI, Wasserstoff und Rüstung“, erklärt Roland Fürst weiter.

Die Stadt Augsburg steht mit 78.814 Einpendlern (Stand 30. Juni 2025) unangefochten an der Spitze des Agenturbezirks. Gegenüber Juni 2018 ist die Zahl der Personen, die innerhalb der Stadtgrenze arbeiten, aber außerhalb wohnen um 4.921 oder 6,7 Prozent gewachsen. Dennoch pendeln mehr als die Hälfte der in der Stadt Arbeitenden ein. Dieser Wert bleibt stabil.

„Mehr als jeder Zweite, der in der Stadt Augsburg arbeitet, wohnt außerhalb der Stadtgrenze. Dies zeigt die hohe Attraktivität der Stadt als Arbeitsmarkt. Aber auch viele, die in der Stadt wohnen, fahren zum Arbeiten hinaus. Die Zahl der Auspendler hat zwischen 2018 und 2025 um 7.870 oder 15,7 Prozent auf 57.972 zugenommen. Der Trend bleibt weiterhin bestehen, schwächt sich aber ab“, Roland Fürst.

Am Stichtag 30. Juni 2025 sind 50.212 Arbeitnehmer und Arbeitnehmerinnen in den Agenturbezirk Augsburg ein- und 77.840 aus dem Agenturbezirk ausgependelt. Hieraus errechnet sich ein negativer Pendlersaldo von 27.628. Innerhalb der Agenturgrenzen waren zu diesem Zeitpunkt 275.793 Personen sozialversicherungspflichtig beschäftigt. Die Mehrzahl davon, nämlich 225.463 Arbeitnehmerinnen und Arbeitnehmer, wohnten gleichzeitig auch in diesem Gebiet.

Für alle Auspendler aus den beiden Landkreisen bleibt die Stadt Augsburg, wie schon viele Jahre, die erste Anlaufstelle. Mit 37.315 pendelten 54,3 Prozent der insgesamt 68.763 Auspendler aus dem Landkreis Augsburg in das Stadtgebiet ein. Im Landkreis Aichach-Friedberg waren es 37,1 Prozent von insgesamt 37.766.

In den Landkreis Augsburg pendelten 40.148 und in den Landkreis Aichach-Friedberg 17.911 Arbeitnehmer und Arbeitnehmerinnen ein.

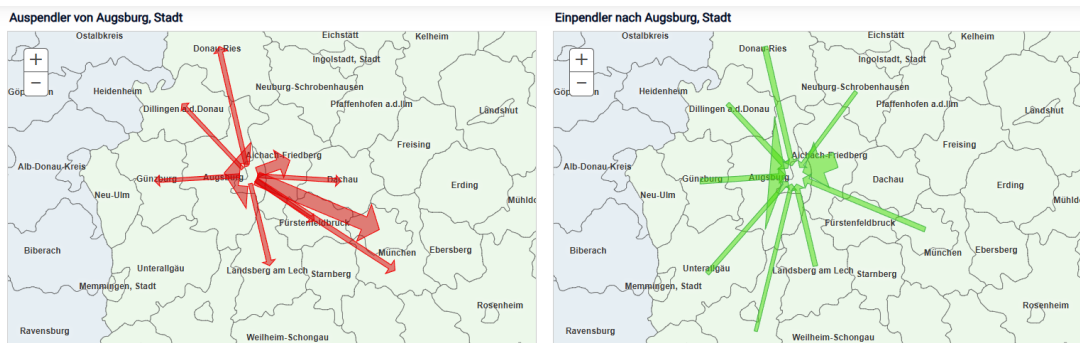
Nähere Angaben zu diesen Pendlerdaten hat die Bundesagentur für Arbeit in einem bundesweiten Pendleratlas mit interaktiver Kartendarstellung zusammengefasst. Im Pendleratlas können Informationen zu den Aus- und Einpendlern und der sozialversicherungspflichtigen



Beschäftigung am Wohn- (= so viele sozialversicherungspflichtig Beschäftigte wohnen hier) und am Arbeitsort (= so viele Arbeitsplätze mit sozialversicherungspflichtig Beschäftigten gibt es hier) für jeden Kreis in Deutschland abgerufen werden. Dabei werden die zehn Kreise des unmittelbaren Nahbereiches (ca. 150 km) ausgewiesen, in denen die meisten Auspendler arbeiten oder aus denen die meisten Einpendler kommen.

Pendleratlas:

<https://statistik.arbeitsagentur.de/DE/Navigation/Statistiken/Interaktive-Statistiken/Pendleratlas/Pendleratlas-Nav.html>



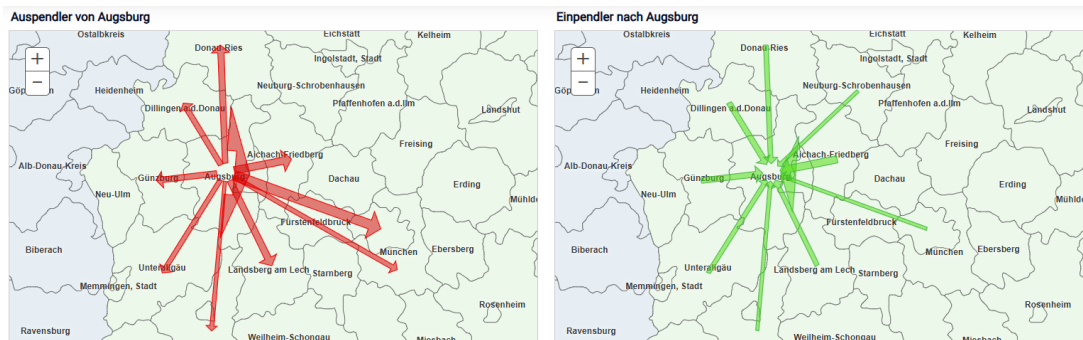
© Statistik der Bundesagentur für Arbeit

Wohin fahren die Pendler (57.972), die die Stadt Augsburg zum Arbeiten verlassen (Auspender)?

- |                       |        |
|-----------------------|--------|
| 1. Landkreis Augsburg | 20.347 |
| 2. Stadt München      | 11.032 |
| 3. Aichach-Friedberg  | 7.163  |
| 4. Landkreis München  | 2.069  |
| 5. Donau-Ries         | 1.727  |

Woher kommen die Pendler (78.814), die in der Stadt Augsburg arbeiten (Einpendler)?

- |                                |        |
|--------------------------------|--------|
| 1. Landkreis Augsburg          | 37.315 |
| 2. Landkreis Aichach-Friedberg | 14.025 |
| 3. Dillingen an der Donau      | 2.232  |
| 4. Donau-Ries                  | 2.126  |
| 5. Stadt München               | 2.119  |



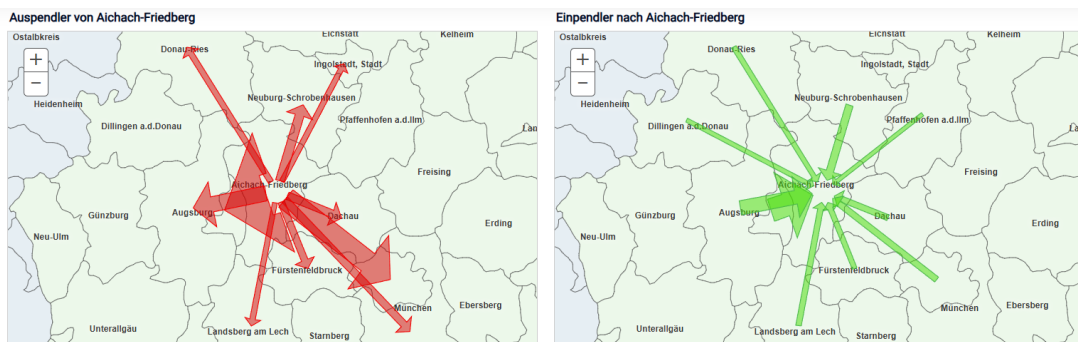
© Statistik der Bundesagentur für Arbeit

Wohin fahren die Pendler (68.763), die den Landkreis Augsburg zum Arbeiten verlassen (Auspendler)?

- |                                |        |
|--------------------------------|--------|
| 1. Stadt Augsburg              | 37.315 |
| 2. Stadt München               | 5.656  |
| 3. Landkreis Aichach-Friedberg | 3.647  |
| 4. Landsberg am Lech           | 2.959  |
| 5. Donau-Ries                  | 2.597  |

Woher kommen die Pendler (40.148), die im Landkreis Augsburg arbeiten (Einpendler)?

- |                                |        |
|--------------------------------|--------|
| 1. Stadt Augsburg              | 20.347 |
| 2. Landkreis Aichach-Friedberg | 4.164  |
| 3. Günzburg                    | 2.103  |
| 4. Dillingen an der Donau      | 2.045  |
| 5. Donau-Ries                  | 1.499  |



© Statistik der Bundesagentur für Arbeit

Wohin fahren die Pendler (37.766), die den Landkreis Aichach-Friedberg zum Arbeiten verlassen (Auspendler)?

- |                           |        |
|---------------------------|--------|
| 1. Stadt Augsburg         | 14.025 |
| 2. Stadt München          | 6.767  |
| 3. Landkreis Augsburg     | 4.164  |
| 4. Neuburg-Schrobenhausen | 1.844  |
| 5. Dachau                 | 1.577  |

Woher kommen die Pendler (17.911), die im Landkreis Aichach-Friedberg arbeiten (Einpendler)?

- |                           |       |
|---------------------------|-------|
| 1. Stadt Augsburg         | 7.163 |
| 2. Landkreis Augsburg     | 3.647 |
| 3. Neuburg-Schrobenhausen | 1.428 |
| 4. Stadt München          | 733   |
| 5. Dachau                 | 704   |