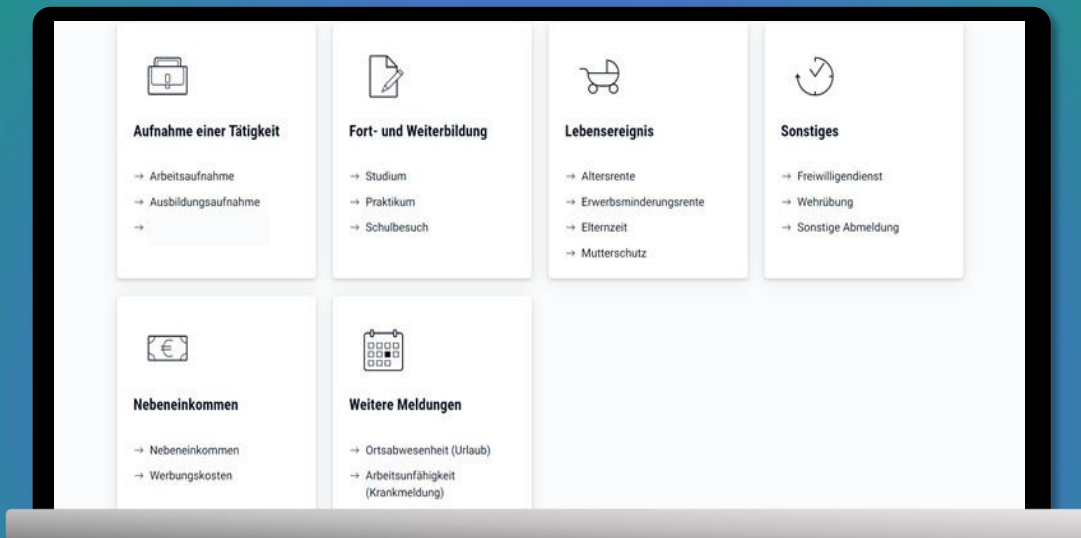


# Arbeitsaufnahme mitteilen

## Online mit unserem eService und per App



## BA-MOBIL APP

Nachrichten, Termine, Bescheide und mehr: Mit BA-Mobil verfügen Sie schnell und sicher über Funktionen und Informationen, die Sie während Ihrer Arbeitssuche beziehungsweise Arbeitslosigkeit brauchen.

Gleich in den App Stores für Android oder iOS herunterladen.



# Arbeitsaufnahme mitteilen | Online & per App

0 METERANFAHRT • KEINERWARTENZEIT



## ANMELDEN | REGISTRIEREN

Um die eServices der unter [www.arbeitsagentur.de](http://www.arbeitsagentur.de) nutzen zu können, benötigen Sie ein Online-Konto.

### Noch kein Online-Konto vorhanden

Registrieren Sie sich mit Ihrer E-Mail Adresse und einem Passwort.

Sie erhalten eine E-Mail zur Bestätigung Ihrer E-Mail Adresse. Ggf. Spam-Ordner prüfen. Folgen Sie den Anweisungen in der E-Mail.

### Online-Konto vorhanden

Melden Sie sich mit Ihrer E-Mail-Adresse und Passwort an.

Zugangsdaten nicht mehr bekannt?

Nutzen Sie die Funktion „[Benutzername/E-Mail](#) oder [Passwort vergessen](#)“.

### Sie haben einen Freischaltcode erhalten

Sollten Sie einen Freischaltcode von uns erhalten haben, erfassen Sie diesen im Bereich „Profil wechseln“.

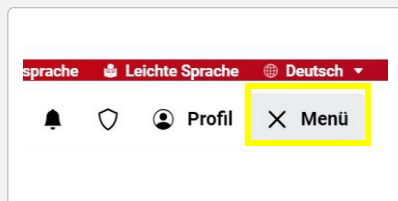
Damit ist Ihr Online-Konto mit dem Profil der Agentur für Arbeit verknüpft.



## eSERVICE STARTEN

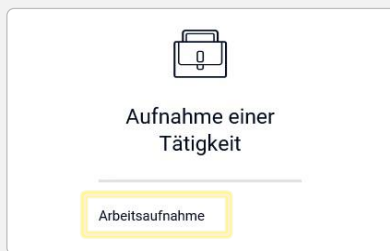
1

Öffnen Sie  
Im Menü den eService  
„Veränderung melden“



2

Arbeitsaufnahme  
auswählen



3

Sie werden  
nun Schritt für Schritt  
durch den Antrag geführt



4

Zusammenfassung  
und Hinweise beachten und  
Mitteilung senden



Wir wünschen Ihnen  
viel Erfolg in Ihrer  
neuen Tätigkeit.



INHALTLICHE FRAGEN ZUM eSERVICE  
0800 4 5555 00\*

\* Montag bis Donnerstag 08:00 – 18:00 Uhr, Freitag 08:00 – 14:00 Uhr. Der Anruf ist für Sie gebührenfrei.

TECHNISCHE FRAGEN ZUM eSERVICE  
0800 4 5555 01\*



Bundesagentur  
für Arbeit