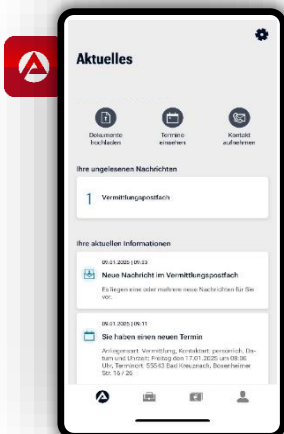
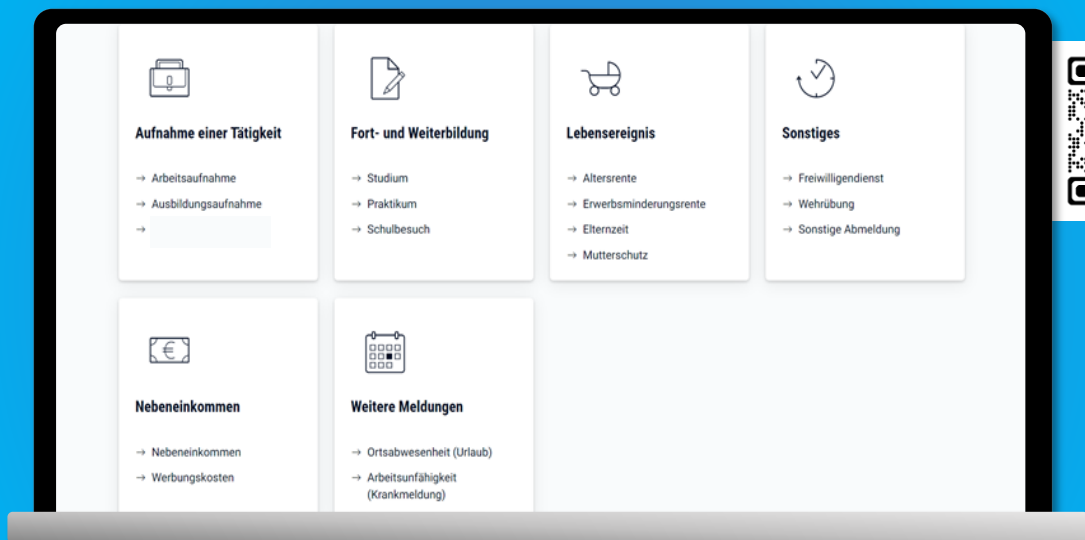




Bundesagentur  
für Arbeit

# Arbeitsaufnahme mitteilen

Online mit unserem eService und per App



## BA-MOBIL APP

Nachrichten, Termine, Bescheide und mehr: Mit BA-Mobil verfügen Sie schnell und sicher über Funktionen und Informationen, die Sie während Ihrer Arbeitssuche beziehungsweise Arbeitslosigkeit brauchen.

Gleich in den App Stores für Android oder iOS herunterladen.



0 METER ANFAHRT • KEINE WARTEZEIT



# Arbeitsaufnahme mitteilen

So melden Sie sich wieder ab, wenn Sie beispielsweise eine neue Tätigkeit gefunden haben.



## ANMELDEN | REGISTRIEREN

Um die eServices der unter [www.arbeitsagentur.de](http://www.arbeitsagentur.de) nutzen zu können, benötigen Sie ein Online-Konto.

### Noch kein Online-Konto vorhanden

Registrieren Sie sich mit Ihrer E-Mail Adresse und einem Passwort.

Sie erhalten eine E-Mail zur Bestätigung Ihrer E-Mail Adresse. Ggf. Spam-Ordner prüfen. Folgen Sie den Anweisungen in der E-Mail.

### Online-Konto vorhanden

Melden Sie sich mit Ihrer E-Mail-Adresse und Passwort an.

Zugangsdaten nicht mehr bekannt?

Nutzen Sie Funktion „[Benutzername/E-Mail](#) oder [Passwort vergessen](#)“.

### Sie haben einen Freischaltcode erhalten

Sollten Sie einen Freischaltcode von uns erhalten haben, erfassen Sie diesen im Bereich „Profil wechseln“.

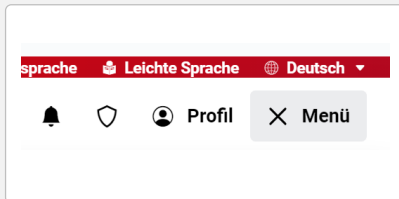
Damit ist Ihr Online-Konto mit dem Profil der Agentur für Arbeit verknüpft.



## eSERVICE STARTEN

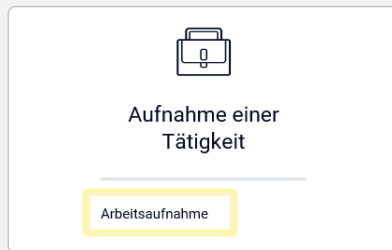
1

Öffnen Sie Im Menü den eService „Veränderung melden“



2

Arbeitsaufnahme auswählen



3

Sie werden nun Schritt für Schritt durch den Antrag geführt



4

Zusammenfassung und Hinweise beachten und Mitteilung senden



Wir wünschen Ihnen viel Erfolg in Ihrer neuen Tätigkeit.

