

HERZLICH WILLKOMMEN

STAND: 05/2025

INFORMATIONSVORANSTALTUNG

AKADEMISCHER ARBEITSMARKT



Bundesagentur für Arbeit

Agentur für Arbeit Köln

bringt weiter.

AGENDA

- **Der Arbeitsmarkt für Akademikerinnen und Akademiker**
- **Die Nachfrage nach Akademikerinnen und Akademiker auf dem Arbeitsmarkt**
- **Die Gehälter**
- **Der Berufseinstieg**
- **Arbeitslosigkeit**
- **Wichtige Stellenbörsen**
- **Angebote der Agentur für Arbeit**



A woman with long dark hair, wearing a light blue button-down shirt, is seated at a desk in a modern office. She is interacting with a large, horizontal digital display that shows a 3D architectural rendering of a room with a red wall and a circular opening. To her right, another monitor displays a software interface with various panels and settings. In the background, another person is visible working at a desk, and the office has large windows and brick walls.

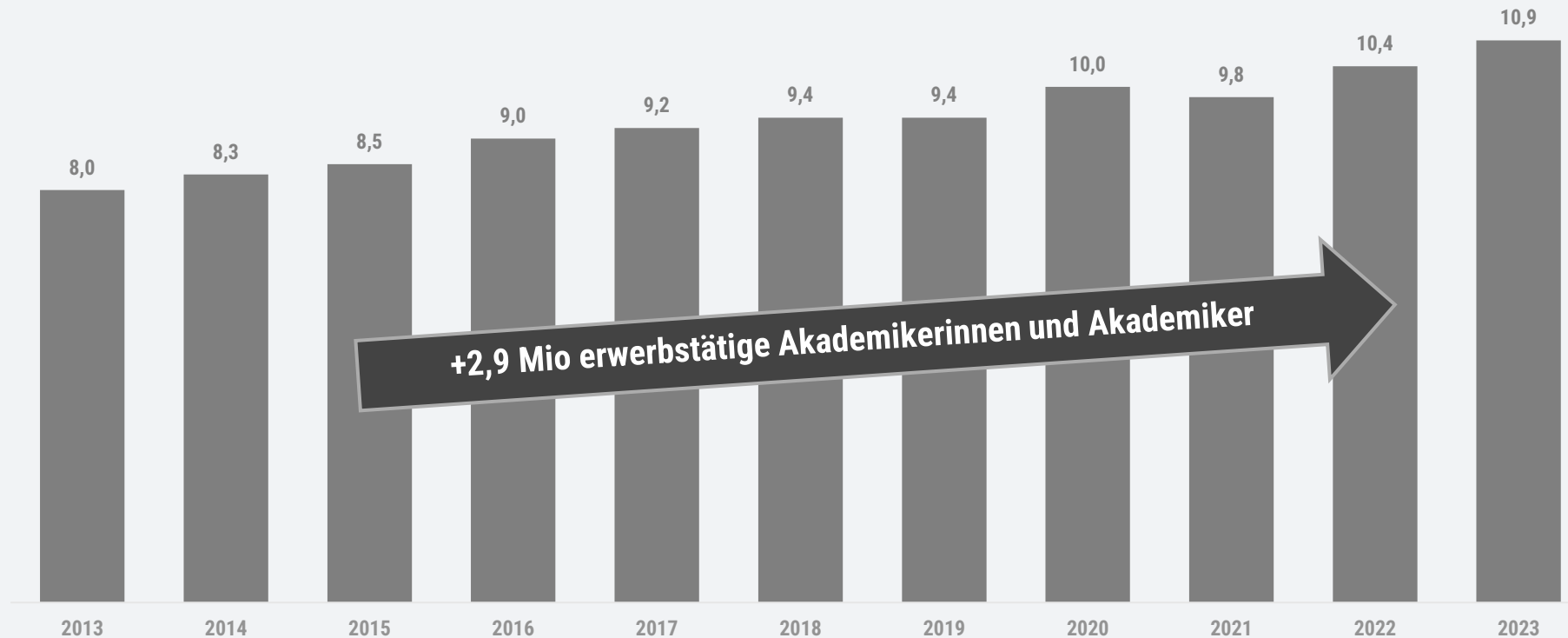
DER ARBEITSMARKT FÜR AKADEMIKERINNEN UND AKADEMIKER

DER ARBEITSMARKT FÜR AKADEMIKERINNEN UND AKADEMIKER

- Sozialversicherungspflichtige Beschäftigung hat leicht zugenommen
- Arbeitskräftenachfrage lässt moderat nach
- Kurzarbeit auf einem im langjährigen Vergleich moderaten Niveau
- Arbeitslosigkeit und Unterbeschäftigung vor dem Hintergrund einer schwachen Konjunktur gestiegen
- Arbeitslosigkeit von Hochqualifizierten deutlicher gestiegen als Arbeitslosigkeit insgesamt
- Trotz Anstiegs Akademikerarbeitslosigkeit auf Vollbeschäftigungsniveau
- Auch im europäischen Vergleich fällt Akademiker/innenarbeitslosigkeit gering aus
- Studierendenzahl weiter auf sehr hohem Niveau
- **Fazit: Gute Chancen am Arbeitsmarkt**

ZAHL DER ERWERBSFÄHIGEN MIT AKADEMISCHEN ABSCHLÜSSEN AUF RUND 11 MILLIONEN GESTIEGEN

Erwerbsfähige mit (Fach-)Hochschulabschluss in Millionen
Deutschland



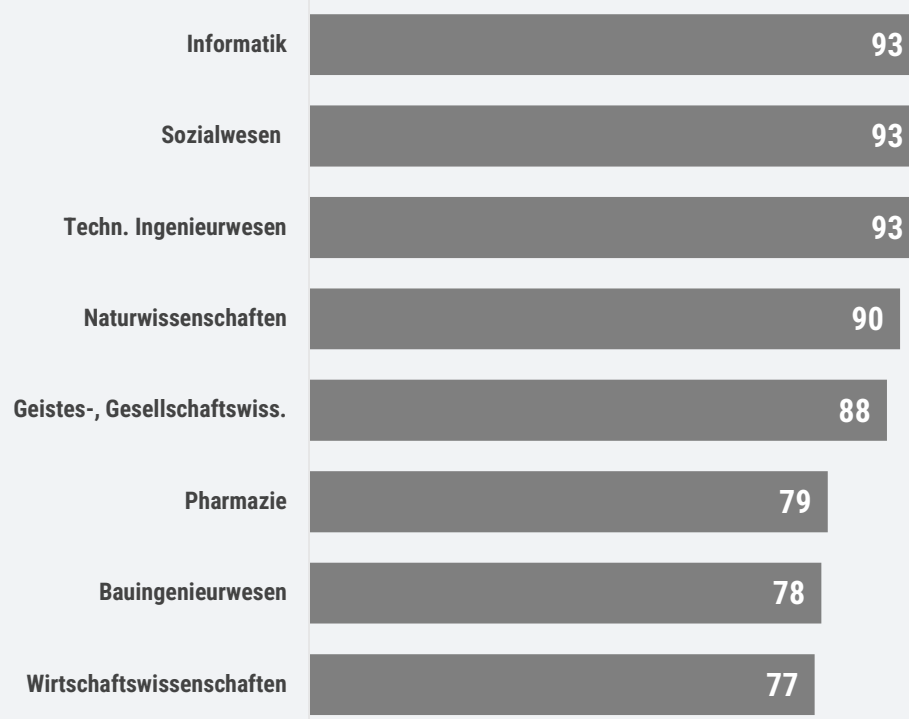
Datenquelle: Statistisches Bundesamt, Mikrozensus, Erstergebnis 2023. Der Mikrozensus wurde 2020 methodisch neugestaltet. Die Ergebnisse ab dem Berichtsjahr 2020 sind deshalb nur eingeschränkt mit den Vorjahren vergleichbar.

DAS ANGESTELLTENVERHÄLTNIS DOMINIERT IN VIELEN BERUFSGRUPPEN

ANTEIL DER ERWERBSFORMEN AN DER JEWEILIGEN BERUFSGRUPPIERUNG (AKADEMIKER)

Deutschland; 2023

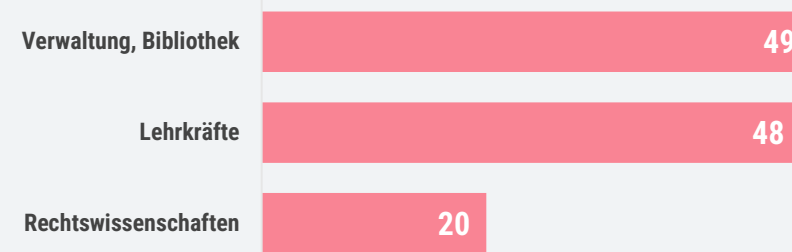
Wer ist angestellt?



Wer ist selbstständig?



Wer ist verbeamtet?

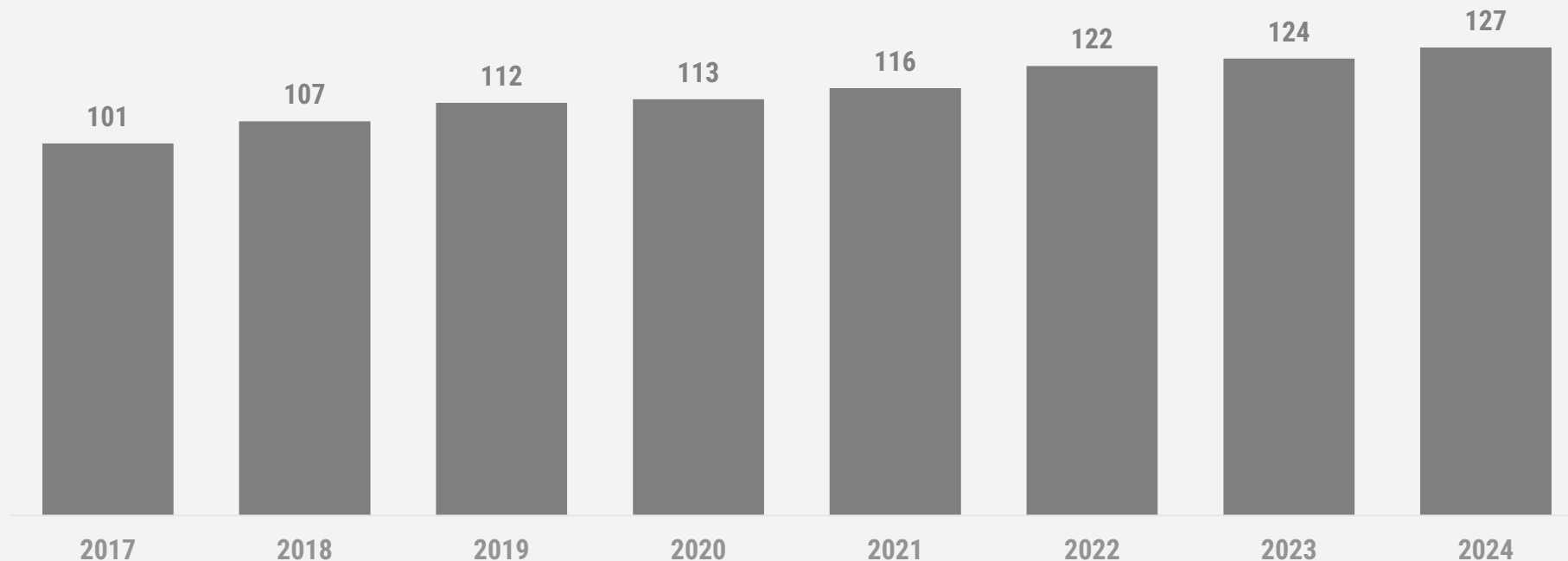


Datenquellen: Statistisches Bundesamt, Mikrozensus, Erstergebnisse

ZAHLE DER SOZIALVERSICHERUNGSPFLICHTIG BESCHÄFTIGTEN AKADEMIKERINNEN UND AKADEMIKER STEIGT KONTINUIERLICH AN

Sozialversicherungspflichtig beschäftigte Akademikerinnen und Akademiker in Tausend

Köln, 2017 bis 2024, jeweils zu Stichtag 30.06.



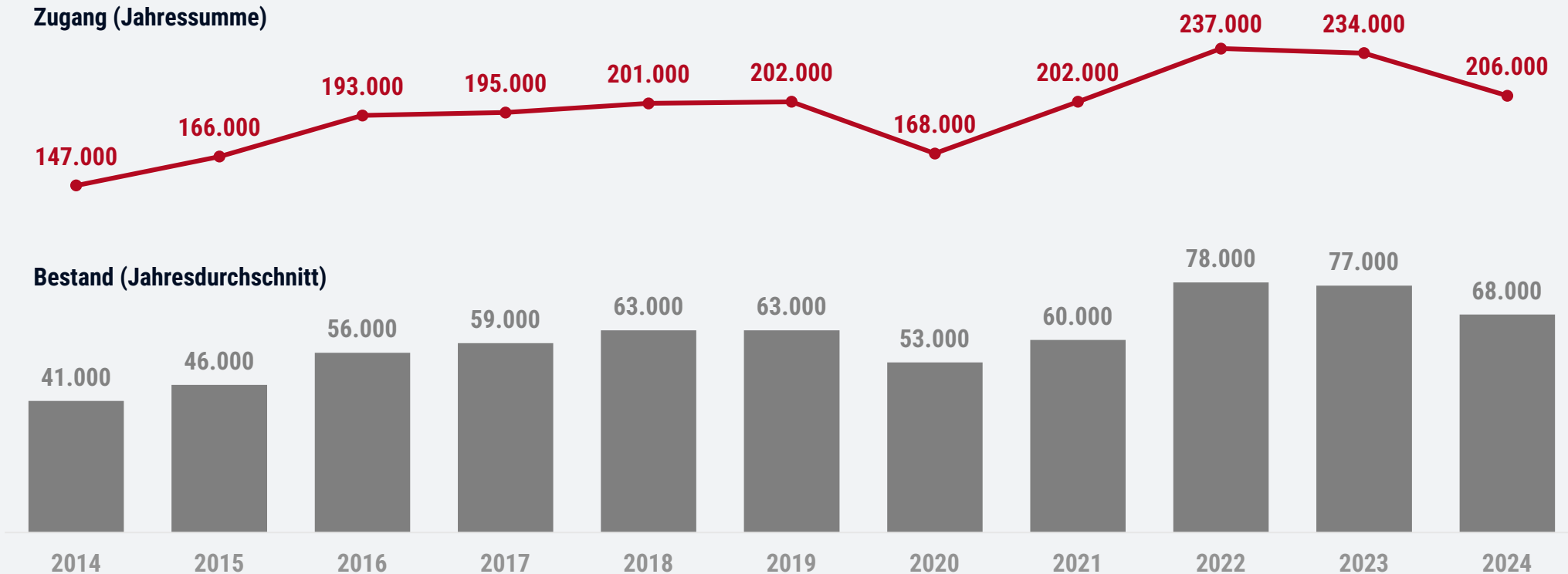
Datenquellen: Statistik der Bundesagentur für Arbeit / Stand 04/2025



DIE NACHFRAGE VON AKADEMIKERINNEN UND AKADEMIKER AUF DEM ARBEITSMARKT

KRÄFTENACHFRAGE IM ZUGE DER WIRTSCHAFTLICHEN SCHWÄCHE GESUNKEN

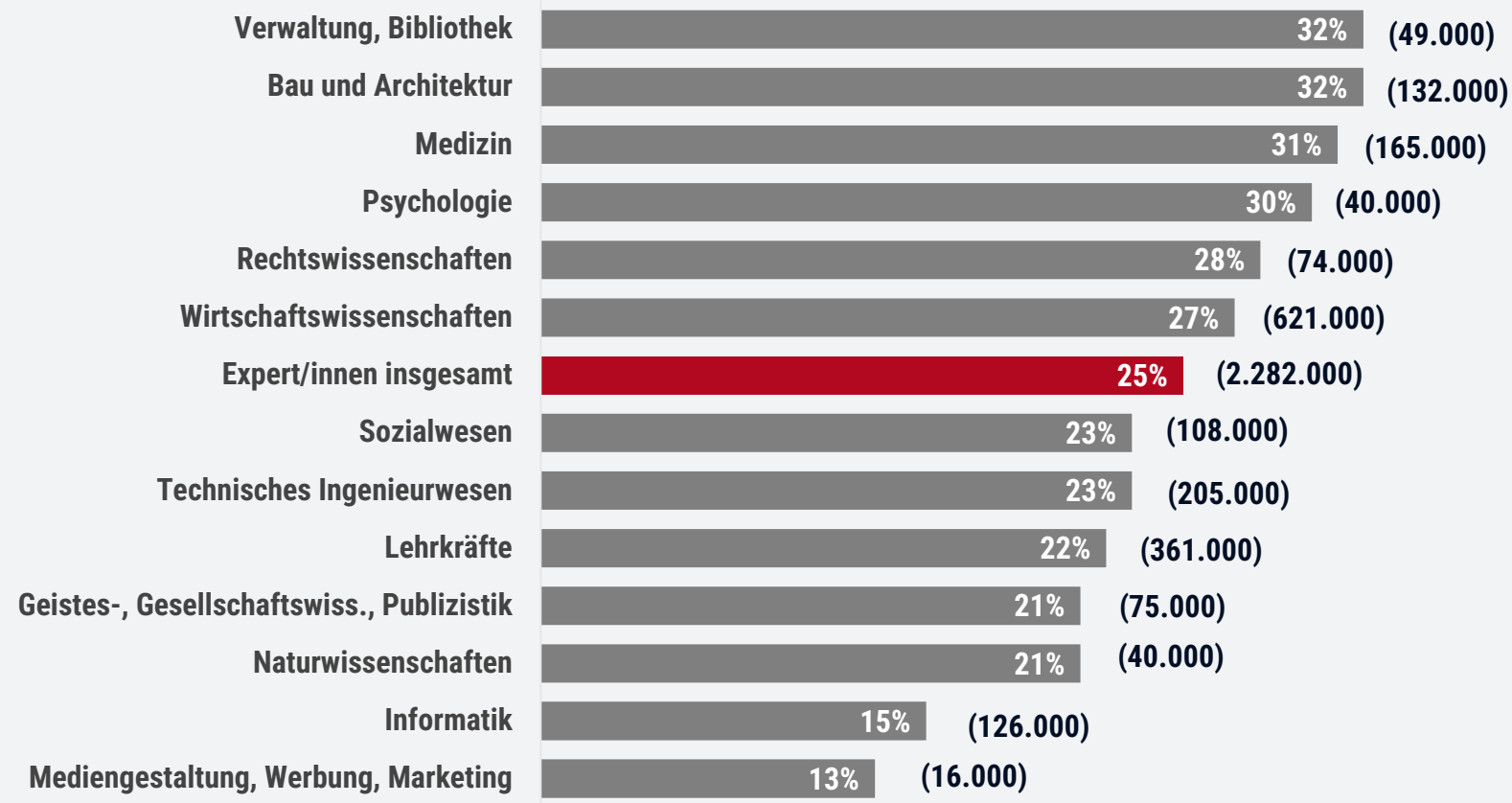
Gemeldete Arbeitsstellen für Expert/innen
Deutschland



Quelle: Statistik des Bundesagentur für Arbeit

VIELE EINTRITTE IN DEN RUHESTAND ZU ERWARTEN

Erwerbstätige mit mind. 55 Jahren, Anteile an der jeweiligen Berufsgruppierung (jeweils Expertem/-innen)
Deutschland, 2022



Quelle: Statistisches Bundesamt, Mikrozensus, 2023 vorläufige Erstergebnisse

DIE GEFRAGTESTEN AKADEMISCHE BERUFE

Zugänge gemeldeter Arbeitsstellen (Jahressumme) für Expert/-innen in akademischen Berufen
Deutschland; 2024



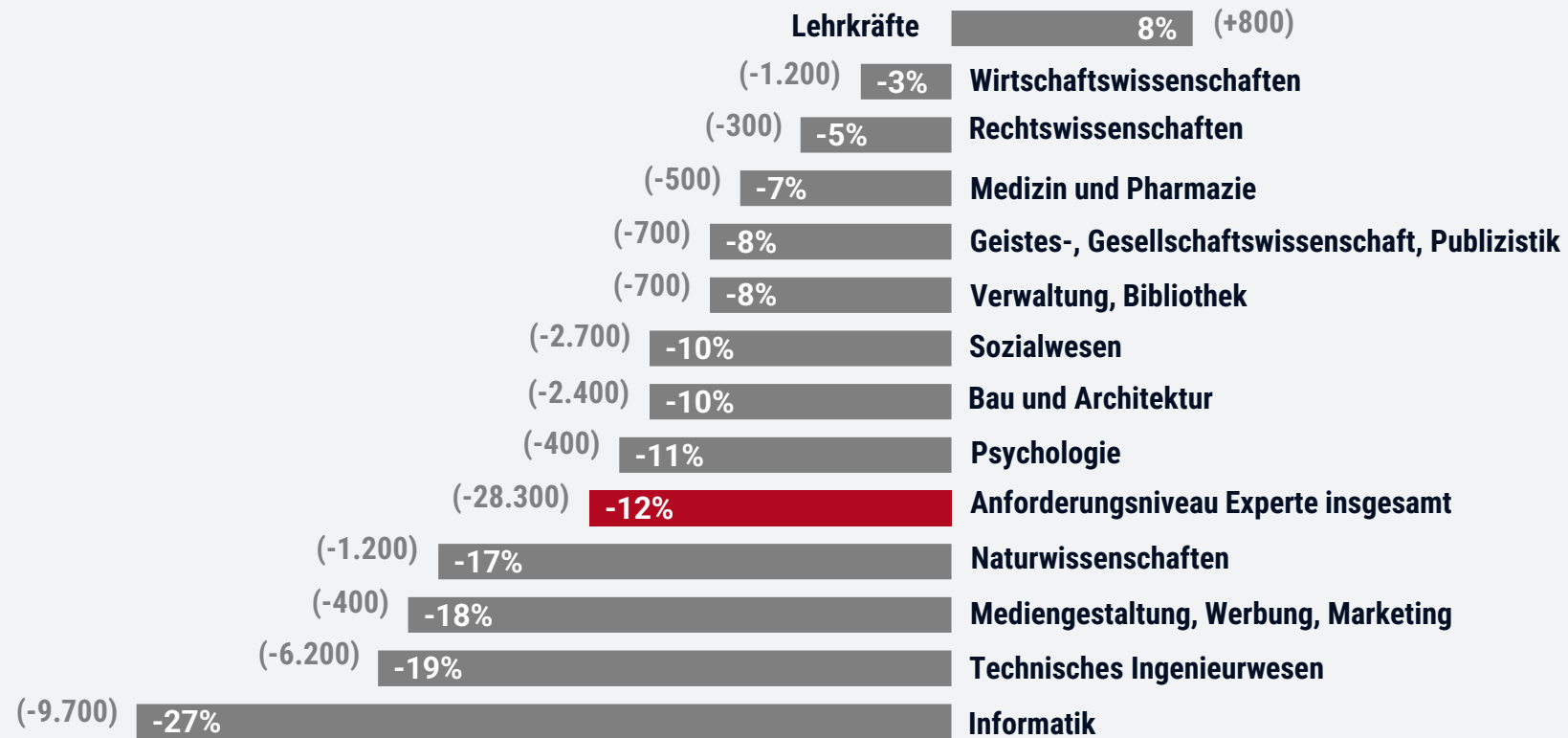
**206.000 Stellenzugänge für
Expert/-innen insgesamt,
12% weniger als im Vorjahr**

**Arbeitsmarkt insgesamt:
1,5 Mio. Stellenzugänge,
8% weniger als im Vorjahr**

Quelle: Statistik der Bundesagentur für Arbeit

NACHFRAGE LÄSST IN NAHEZU ALLEN FACHRICHTUNGEN NACH, VOR ALLEM IN TECHNISCHEN BERUFEN

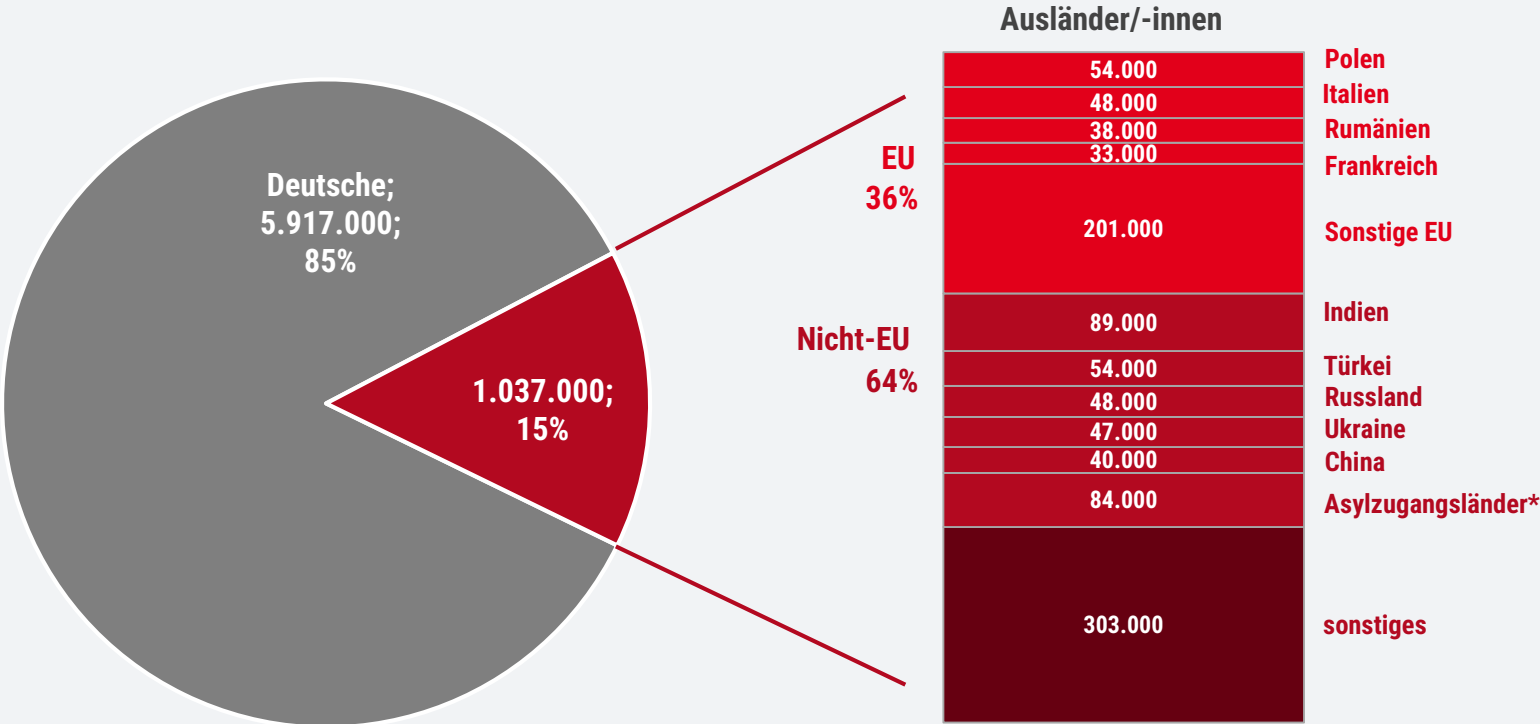
Veränderung der Zugänge gemeldeter Arbeitsstellen für Expert/-innen (Jahressumme)
Deutschland; 2024 gegenüber Vorjahr



Quelle: Statistik der Bundesagentur für Arbeit

AUSLÄNDISCHE AKADEMIKERINNEN UND AKADEMIKER KOMMEN ZU FAST ZWEI DRITTELN AUS NICHT-EU-STAATEN

Sozialversicherungspflichtig Beschäftigte mit (Fach-)Hochschulabschluss und ausländischer Staatsangehörigkeit
Deutschland; 30.06.2024



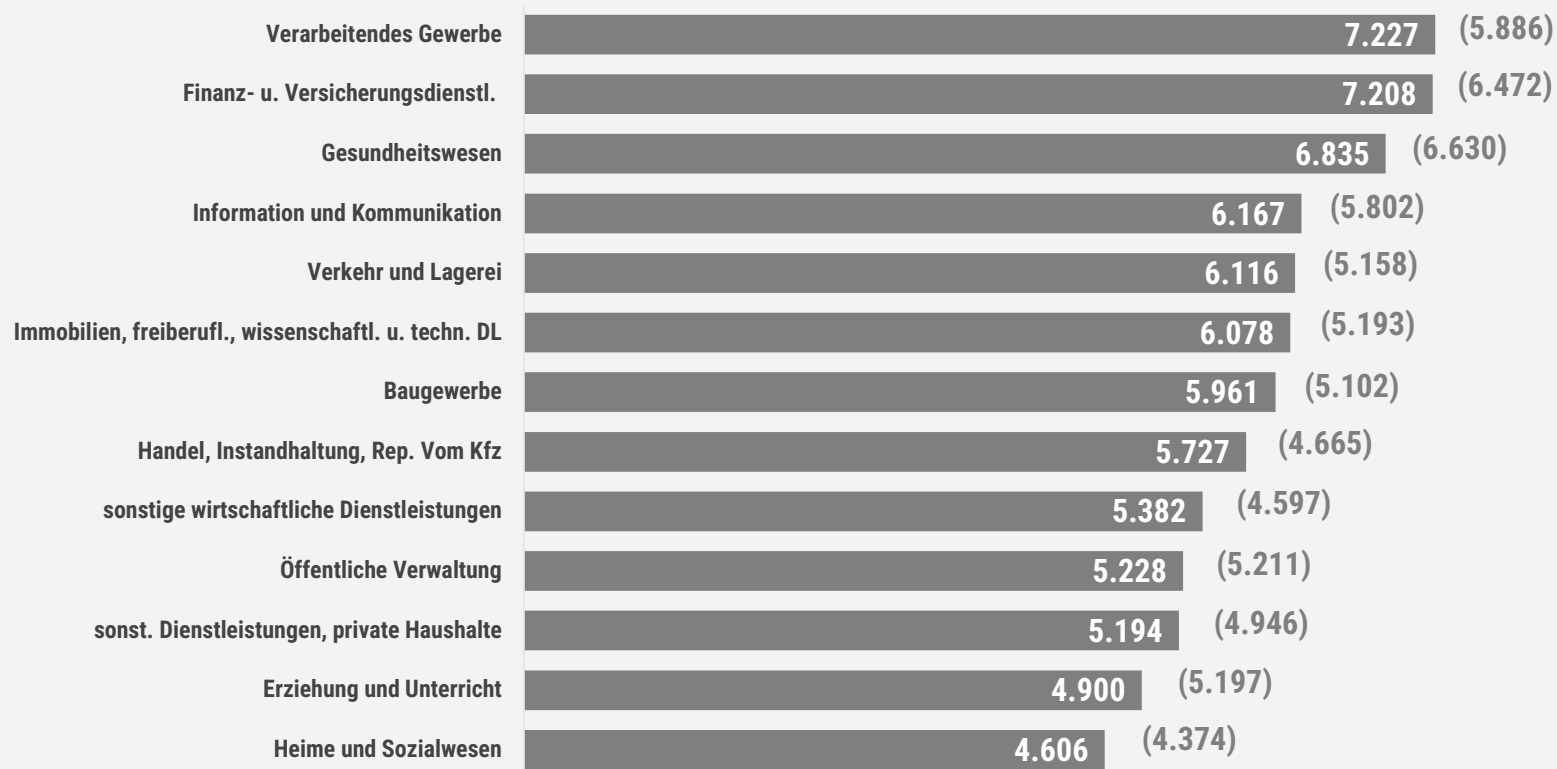
* Afghanistan, Eritrea, Irak, Iran, Nigeria, Pakistan, Somalia, Syrien



GEHÄLTER

SPITZEN-GEHÄLTER WERDEN IM VERARBEITENDEN GEWERBE, BEI FINANZ- UND VERSICHERUNGSDIENSTLEISTERN UND IM GESUNDHEITSWESEN GEZAHLT

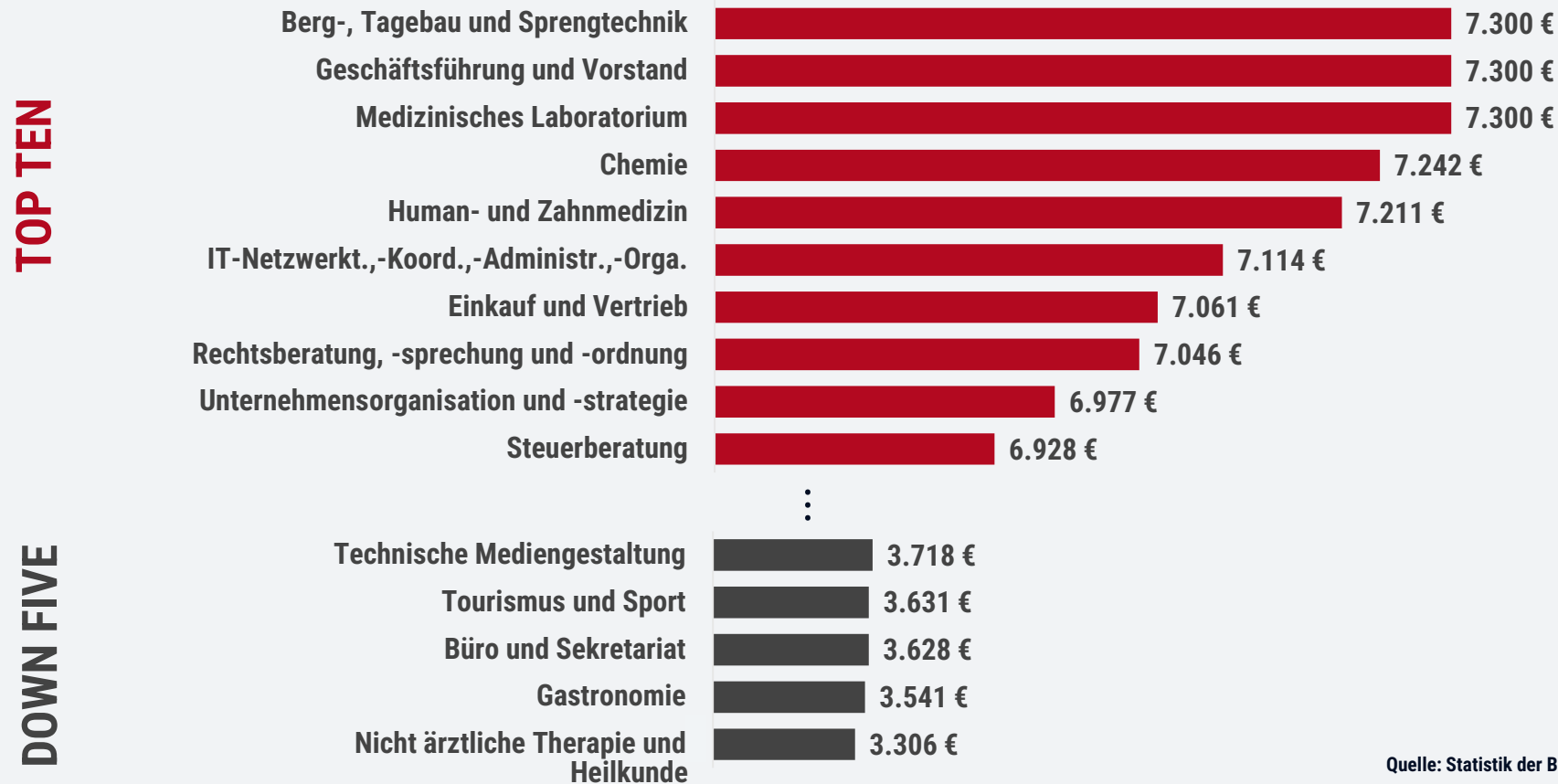
Mittleres Monats-Bruttoentgelt von sozialversicherungspflichtig vollzeitbeschäftigten Expert/-innen nach Wirtschaftsabteilungen in Westdeutschland in Euro (Werte für Ostdeutschland in Klammern), 2023



Quelle: Statistik der Bundesagentur für Arbeit

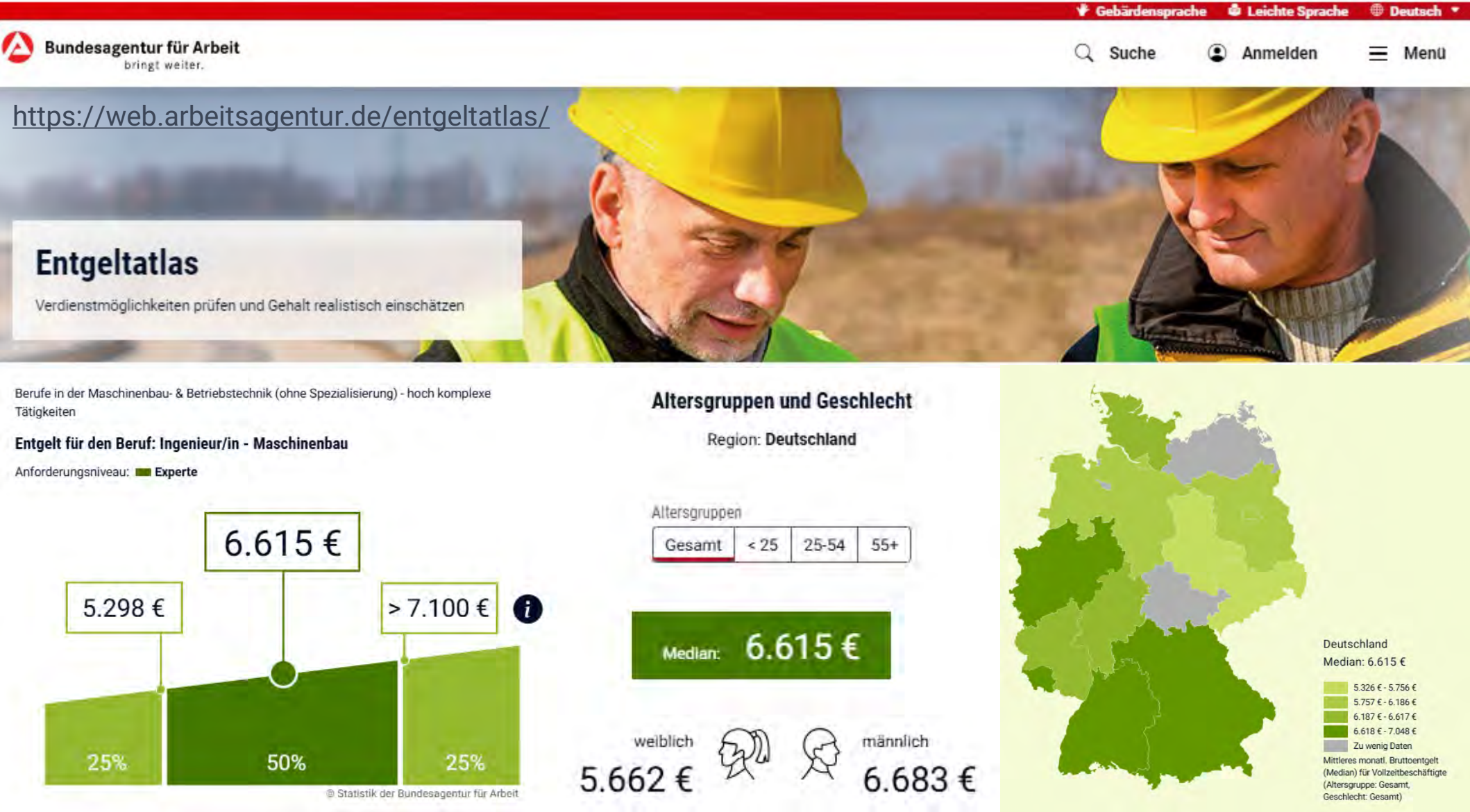
DIE HÖCHSTEN GEHÄLTER IN NRW WERDEN IN BERG-, TAGEBAU UND SPRENGTECHNIK, IN DER GESCHÄFTSFÜHRUNG SOWIE IM MED. LABORATORIUM VERDIENT

Nordrhein Westfalen: Dezember 2023



Quelle: Statistik der Bundesagentur für Arbeit

WIE SEHEN MEINE VERDIENSTMÖGLICHKEITEN AUS?



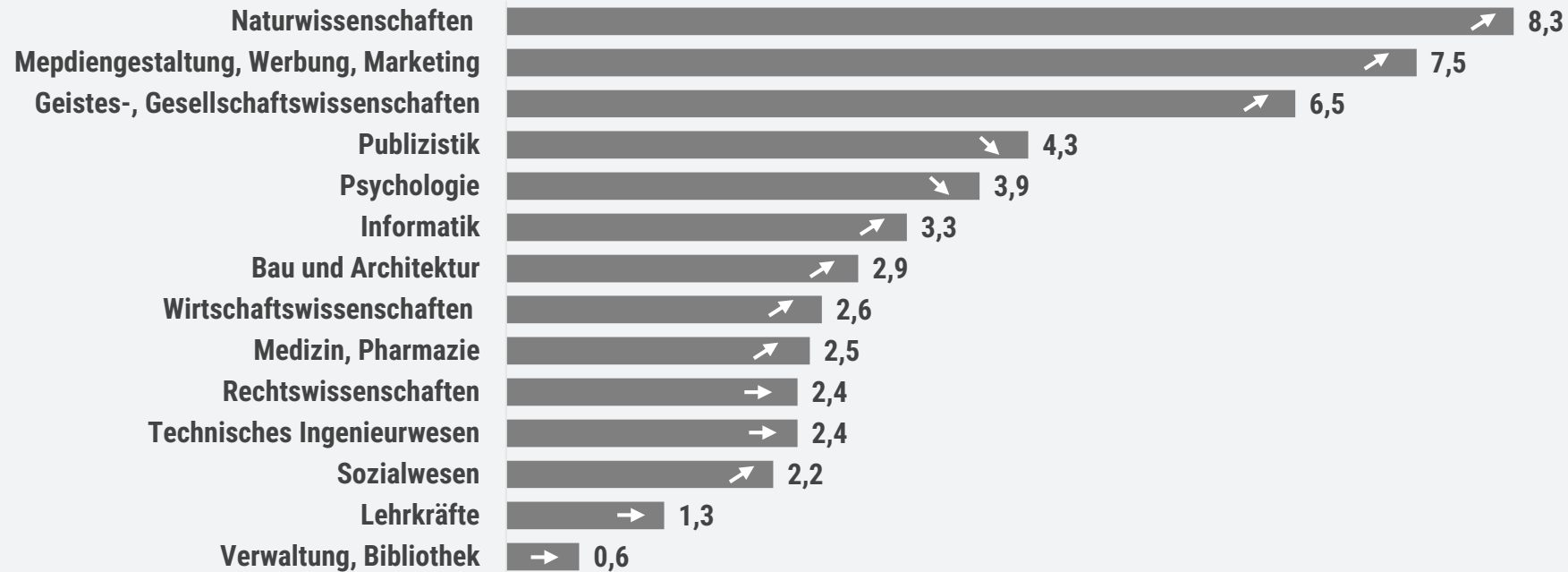


DER BERUFSEINSTIEG

ERHEBLICHE SPANNBREITE BEI DEN BERUFSSPEZIFISCHEN ARBEITSLOSENQUOTEN

Berufsspezifische Arbeitslosenquoten für ausgewählte Berufsgruppierungen - jeweils Experte/-in

2024 im Vergleich zum Vorjahr (Richtungspfeile)



Quelle: Statistik der Bundesagentur für Arbeit

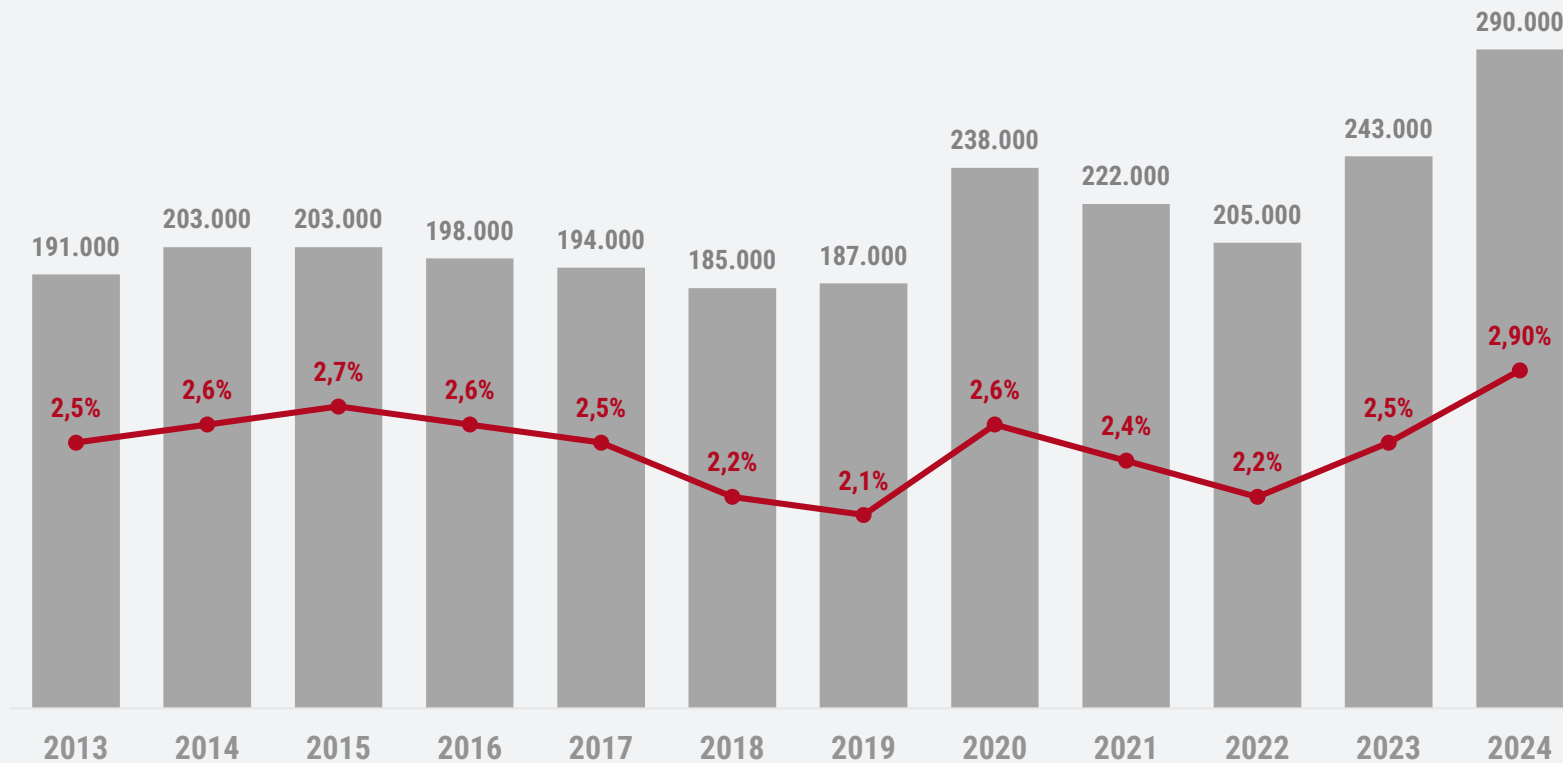
A man with a light beard and blue eyes, wearing a light blue button-down shirt, is smiling and looking towards a woman whose back is to the camera. They are in an office setting with shelves in the background. The man's hands are clasped in front of him.

ARBEITSLOSIGKEIT

TROTZ ANSTIEG DER AKADEMIKERARBEITSLOSIGKEIT, BEFINDET SIE SICH AUF VOLLBESCHÄFTIGUNGSNIVEAU

Jahresdurchschnittsbestand an Arbeitslosen mit (Fach-)Hochschulabschluss und Arbeitslosenquote

Deutschland



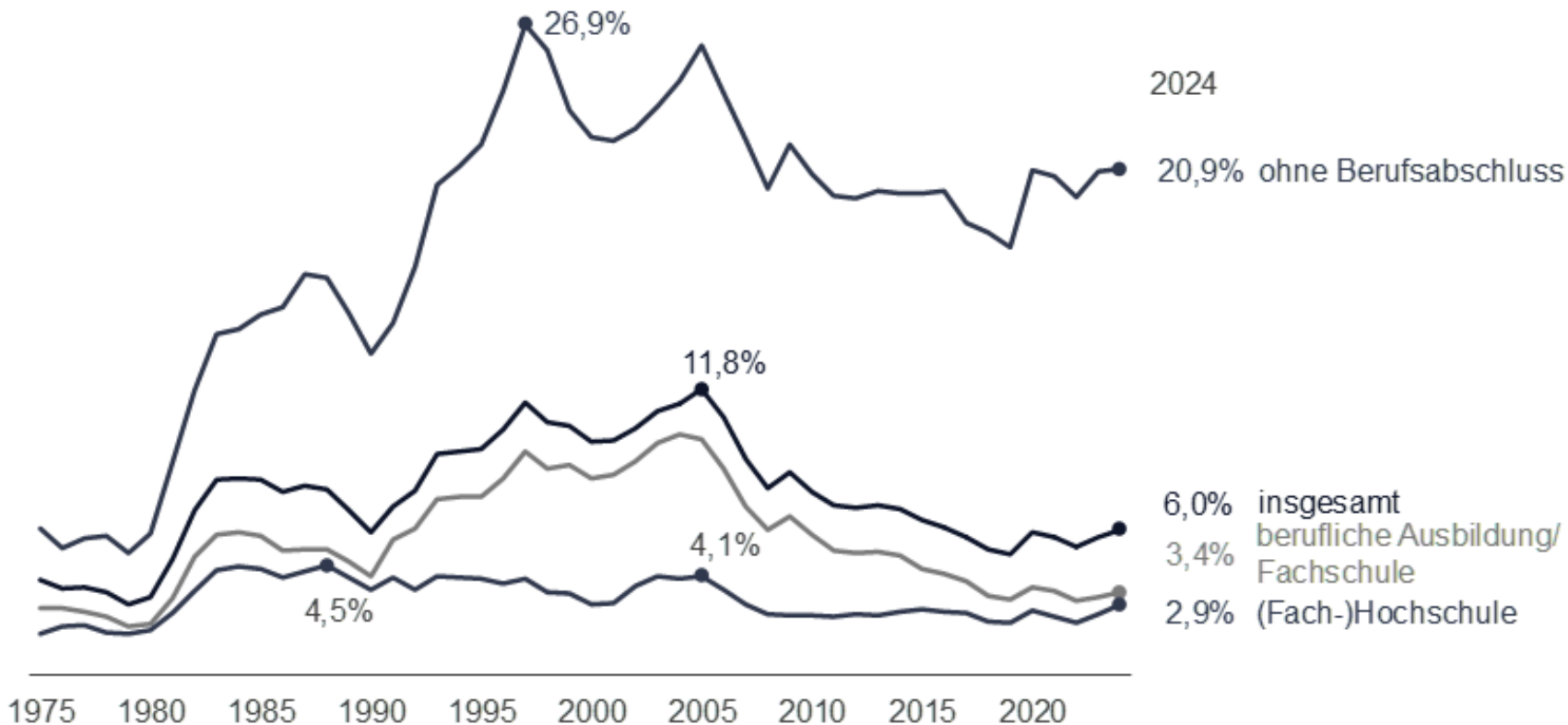
zum Vorjahr: +47.000 (+19%)
zum Jahr 2013: +87.000 (+43%)

Datenquelle: Statistik der Bundesagentur für Arbeit, Arbeitslosenquote bis 2014 IAB

AKADEMIKERINNEN UND AKADEMIKER IMMER SELTENER ARBEITSLOS ALS ANDERE QUALIFIKATIONSGRUPPEN

Qualifikationsspezifische Arbeitslosenquoten

Deutschland, bis 1990 früheres Bundesgebiet



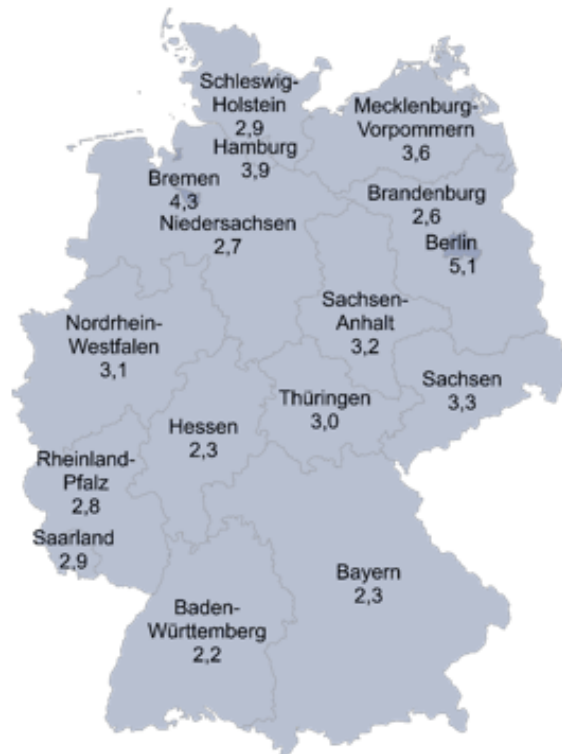
Datenquelle: IAB, ab 2015 Statistik der Bundesagentur für Arbeit

IN ALLEN BUNDESLÄNDERN SIND AKADEMIKERINNEN UND AKADEMIKER UNTERDURCHSCHNITTTLICH VON ARBEITSLOSIGKEIT BETROFFEN

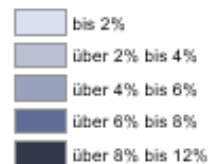
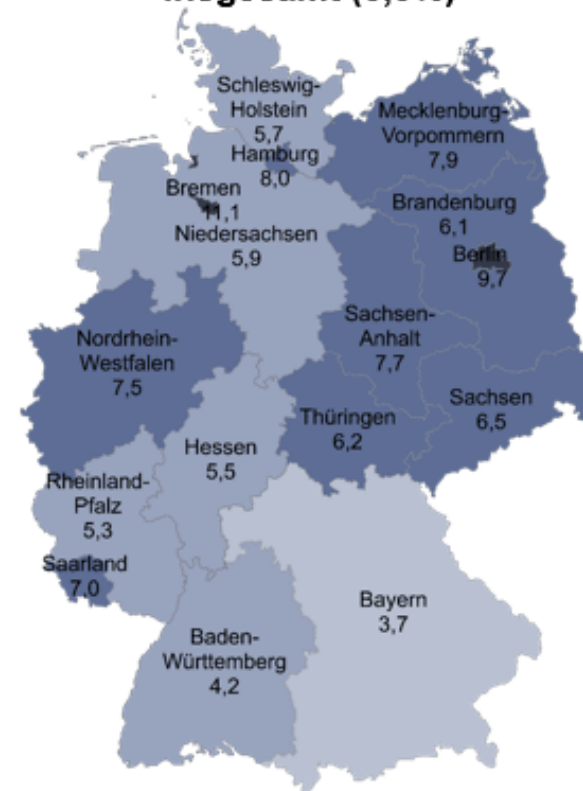
Arbeitslosenquoten insgesamt und für Akademiker/-innen in Prozent

2024

Akademiker/-innen (2,9%)



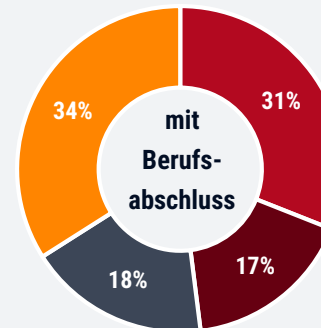
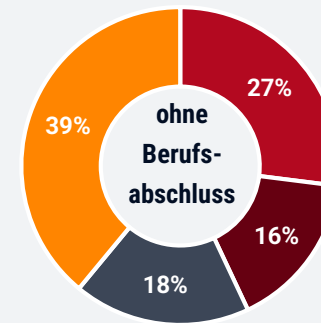
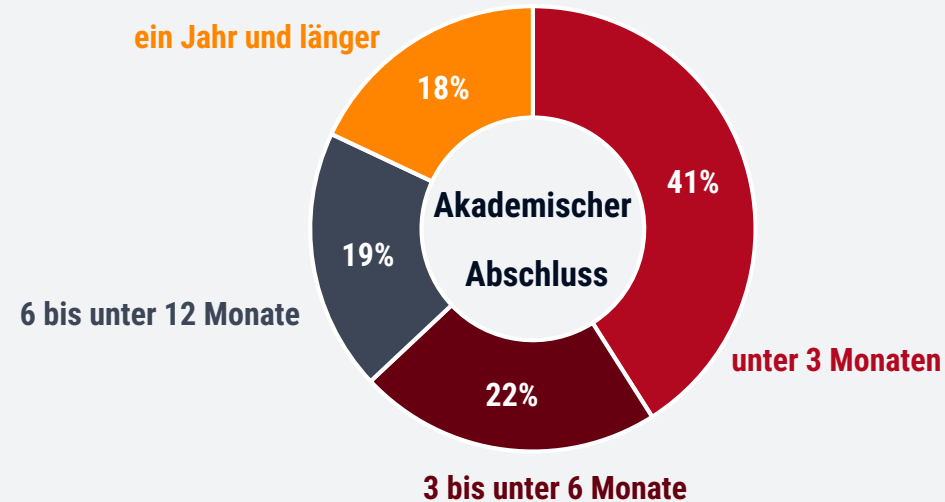
insgesamt (6,0%)



Datenquelle: Statistik der Bundesagentur für Arbeit

ANTEIL DER KURZFRISTIG ARBEITSLOSEN IST BEI AKADEMIKERINNEN UND AKADEMIKERN AM GRÖßTEN

Durchschnittliche bisherige Dauer der Arbeitslosigkeit nach Art der beruflichen Qualifikation
2024

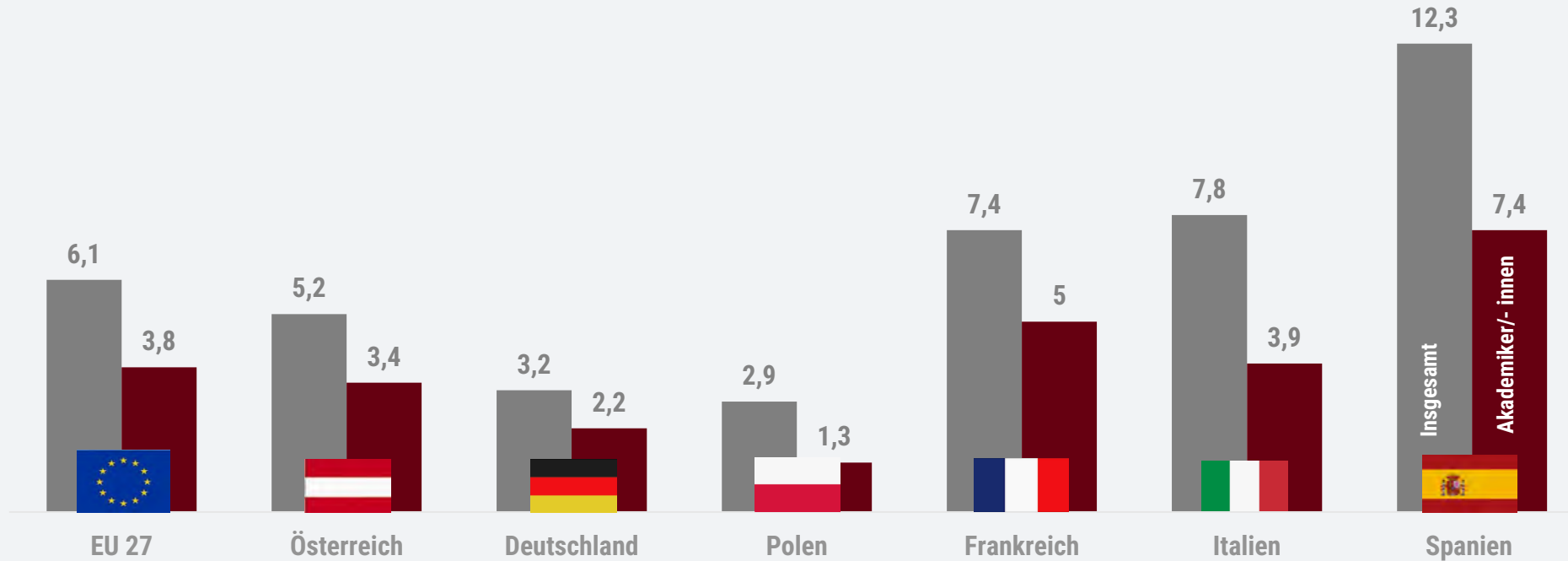


Quelle: Statistik der Bundesagentur für Arbeit

AUCH IN ANDEREN LÄNDERN SIND AKADEMIKERINNEN UND AKADEMIKER SELTENER ARBEITSLOS ALS ANDERE QUALIFIKATIONSGRUPPEN

ILO-Erwerbslosenquoten insgesamt und Akademiker/innen (Fachkräfte ISCED Level 5 bis 8) in Prozent

Ausgewählte Staaten, 2023



DER AKADEMIKERARBEITSMARKT IM INTERNET

<https://statistik.arbeitsagentur.de> > Statistiken > Themen im Fokus > Berufe > Berichte:

Link: <https://statistik.arbeitsagentur.de/DE/Navigation/Statistiken/Themen-im-Fokus/Berufe/Akademikerinnen/Akademikerinnen-Nav.html>



Online-Bericht: Akademiker/-innen - Allgemeiner Teil

[Link](#)



Online-Bericht: Akademiker/-innen - Berufsgruppen

[Link](#)



Blickpunkt Arbeitsmarkt:
Akademiker/-innen

[Link](#)



WICHTIGE STELLENBÖRSEN

DIE JOBSUCHE DER BUNDESAGENTUR FÜR ARBEIT



Die Jobsuche der Bundesagentur für Arbeit bietet deutschlandweit die meisten Stellenangebote.

<https://www.arbeitsagentur.de/jobsuche/>

Über Börsen, Infotage und Veranstaltungen können Sie sich hier informieren:

<https://www.arbeitsagentur.de/vor-ort/koeln/veranstaltungen>

WEITERE STELLENBÖRSEN

Natürlich gibt es neben der Jobsuche eine Vielzahl an weiteren interessanten Stellenbörsen. Diese sind für Sie in der nachfolgenden Broschüre übersichtlich dargestellt:

https://www.arbeitsagentur.de/vor-ort/datei/jobboersen_fuer_akademikerinnen_ba105752.pdf

Hier finden Sie Stellen auch nach Tätigkeits- bzw. Berufsfeldern sortiert vor.



Bildquelle: PantherMedia / Khakimullin



ANGEBOTE DER AGENTUR FÜR ARBEIT

IHR WEG ZU UNS

Agentur für Arbeit Köln

Butzweilerhofallee 1,

50829 Köln

Termin online vereinbaren & Wartezeit vermeiden:

<https://www.arbeitsagentur.de/vor-ort/koeln>

Kostenlose Service Center Hotline: 0800 4 5555 00

Homepage: <https://www.arbeitsagentur.de/vor-ort/koeln>



DIE KONTAKTAUFNAHME ZU UNS: ARBEITSSUCHENDMELDUNG / ARBEITSLOSMELDUNG

So melden Sie sich bei uns:

Online:


www.arbeitsagentur.de > Privatpersonen > Arbeitslos und Arbeit finden > Arbeitssuchend/ arbeitslos melden

Telefonisch:

0800/4555500

Arbeitslosmeldungen sind nur persönlich unter Vorlage eines gültigen Ausweisdokuments und mit Aufenthaltstitel möglich, der eine Arbeitsaufnahme in Deutschland gestattet.

24/7 FÜR SIE ERREICHBAR – MIT DER APP DER BUNDESAGENTUR FÜR ARBEIT



The screenshot shows the homepage of the Bundesagentur für Arbeit website. The header includes the logo and the text 'Bundesagentur für Arbeit bringt weiter.' on the left, and a search bar with a magnifying glass icon and the word 'Suche' on the right. A red oval highlights the breadcrumb navigation path: 'Startseite > Arbeitslos und Arbeit finden > Arbeitslosengeld > BA-mobil: Die Kunden-App der Bundesagentur für Arbeit'. Below this, a large image of a woman holding a yellow cup serves as a background for a white text box. The text box contains the title 'BA-mobil: Die Kunden-App der Bundesagentur für Arbeit', a paragraph describing the app's features, and two red buttons for downloading the app from the Google Play Store and the Apple App Store.

Bundesagentur für Arbeit
bringt weiter.

Suche

Startseite > Arbeitslos und Arbeit finden > Arbeitslosengeld > BA-mobil: Die Kunden-App der Bundesagentur für Arbeit

BA-mobil: Die Kunden-App der Bundesagentur für Arbeit

Nachrichten, Termine, Bearbeitungsstand und mehr: Mit BA-mobil haben Sie jederzeit Zugriff auf ausgewählte Funktionen Ihres BA-Benutzerkontos, die Sie während Ihrer Arbeitsuche beziehungsweise Arbeitslosigkeit brauchen.

Gleich in den App-Stores für Android oder iOS herunterladen!

[Google Play Store](#) [Apple App Store](#)

UNTERSTÜTZUNG DER AGENTUR FÜR ARBEIT – DARUM LOHNT EIN BESUCH BEI UNS!

- Individuelle Beratung (auch per Video)
- Bei Sprachbarrieren kann eine Dolmetscherhotline hinzugezogen werden
- Unterstützung bei der Stellensuche*
- Finanzielle Unterstützung für Vorstellungsgespräche, Bewerbungsunterlagen, o.ä.*
- Passende Coachings durch Träger, z.B. Bewerbungstraining, Training für Akademiker:innen*
- Förderung von notwendigen Fortbildungen*
- Unterstützung bei der Aufnahme einer Selbstständigkeit

***Es sind individuelle Zugangsvoraussetzungen zu prüfen, zu denen u.a. auch der Aufenthaltstitel gehört.**



Bildquelle: contrastwerkstatt

WEITERE HILFREICHE INTERNETSEITEN

<https://www.make-it-in-germany.com/de/>

Hier finden Sie z.B. ebenfalls hilfreiche Tipps zur Stellensuche und zum Aufenthaltstitel/Arbeitserlaubnis.



https://eures.europa.eu/index_de

Das Netzwerk, welches Sie mit Infos und Beratung zur Stellensuche innerhalb von Europa unterstützt.





Bildquelle: Adobe Photoshop 22.0 (Macintosh)

**Vielen Dank für
Ihre
Aufmerksamkeit!**

© Bundesagentur für Arbeit