

Pressemitteilung

Nr. 05 – 31. Januar 2023

Mehr Arbeitslosigkeit im Winter

- **Robuste Arbeitskräftenachfrage**
- **Beschäftigtenqualifizierung wird verstärkt nachgefragt**

Der Arbeitsmarkt sorgt für wenig Lichtblicke. Bei den Arbeitsagenturen und Jobcentern im Bezirk der Agentur für Arbeit Celle waren im Januar 10.551 Frauen und Männer arbeitslos gemeldet. Die Arbeitslosenzahl nahm gegenüber Dezember um 495 Personen (4,9 Prozent) zu, im Vergleich zum Januar des vergangenen Jahres stieg die Zahl um 955 Erwerbslose (10,0 Prozent). Die Arbeitslosenquote stieg auf 6,2 Prozent nach 6,0 Prozent im Dezember, vor einem Jahr lag sie bei 5,7 Prozent.

„Der Arbeitsmarkt zeigte sich mit einer für die Winterzeit typischen Entwicklung: die Arbeitslosenzahl stieg. Gleichzeitig blieb die Arbeitskräftenachfrage robust. „Ein Thema, das sich wie ein roter Faden durch die vergangenen Jahre zog und von den verschiedenen Herausforderungen wie beispielsweise der Pandemie unbeeindruckt blieb, ist der Fachkräftemangel“, berichtet Sven Rodewald, Vorsitzender der Geschäftsführung der Agentur für Arbeit Celle. Angesichts des hohen Bestands an freien Stellen setzen die hiesigen Arbeitsagenturen auf ein Portfolio aus verschiedenen Angeboten, um Maßnahmen gegen den Fachkräftemangel zu flankieren. Die Qualifizierung Arbeitsloser ist dabei ein wichtiger Punkt. „Womit wir jedoch nicht in erster Linie in Verbindung gebracht werden, ist die Qualifizierung Beschäftigter“, so Rodewald. Unternehmen, die ihre Fachkräftestrategie auf eine breite Basis stellen, können sich gut für künftige Herausforderungen wappnen. Neben Ausbildung sollte die Fortbildung der eigenen Mitarbeiter ebenso dazugehören. „Unser Arbeitgeber-Service kann mit einer individuellen Analyse wertvolle Anhaltspunkte liefern und Betriebe beim Realisieren von Weiterbildungen begleiten“, fasst der Agenturchef den kostenfreien Service zusammen. Vielen Unternehmen sind die durchaus attraktiven Fördermöglichkeiten, die auch bei einem Entgeltausfall während der Qualifizierung greifen können, nicht immer präsent. Weitere Informationen unter 0800 4 5555 20.

Regionale Entwicklung der Arbeitslosigkeit

Landkreis Celle

Arbeitslosenzahl:	5.537	Arbeitslosenquote (Vorjahreswert):	6,0% (5,7%)
Veränderung zum Vormonat:	286/5,4%	Stellenzugang (zum Vorjahresmonat):	188 (-26,0%)
Veränderung zum Vorjahresmonat:	231/4,4%	Stellenbestand (zum Vorjahresmonat):	1.627 (-12,8%)

Landkreis Heidekreis

Arbeitslosenzahl:	5.014	Arbeitslosenquote (Vorjahreswert):	6,6% (5,6%)
Veränderung zum Vormonat:	209/4,3%	Stellenzugang (zum Vorjahresmonat):	219(-19,5%)
Veränderung zum Vorjahresmonat:	724/16,9%	Stellenbestand (zum Vorjahresmonat):	1.633 (-7,4%)



Landkreis Celle: Im Januar waren in Stadt und Landkreis Celle 5.537 Arbeitslose gemeldet und damit 286 Personen (5,4 Prozent) mehr als im Vormonat. Der Vergleich zum Vorjahr zeigte einen Anstieg um 231 Personen (4,4 Prozent). Die Arbeitslosenquote stieg um 0,3 % auf 6,0 Prozent. Vor einem Jahr betrug die Quote 5,7 Prozent.

Von der Agentur für Arbeit Celle wurden 1.872 arbeitslose Personen betreut. Im Vergleich zum Dezember stieg die Zahl der Arbeitslosen um 233 Personen (14,2 Prozent) und verglichen mit Januar vergangenen Jahres stieg sie um 4 Personen (0,2 Prozent). Beim Jobcenter im Landkreis Celle waren 3.665 Arbeitslose gemeldet und stieg um 53 Personen (1,5 Prozent) und verglichen mit dem Vorjahresmonat waren es 227 Personen (6,6 Prozent) weniger.

612 jüngere Frauen und Männer unter 25 Jahren waren im Januar arbeitslos gemeldet, 28 Personen (4,8 Prozent) mehr als vor einem Monat. Verglichen mit Januar 2022 stieg die Arbeitslosenzahl bei dieser Personengruppe um 254 Personen (11,4 Prozent).

1.163 Arbeitslosmeldungen erfolgten im Januar, 44 so genannte Zugänge (3,9 Prozent) weniger als im Dezember und 5 Zugänge (0,4 Prozent) weniger als im Januar des vergangenen Jahres. Im Gegenzug wurden 877 Abgänge aus der Arbeitslosigkeit verzeichnet, 96 Abgänge (9,9 Prozent) weniger als im Vormonat und 5 Abgänge (0,6 Prozent) mehr als vor einem Jahr.

Landkreis Heidekreis: Im Januar waren im Heidekreis 5.014 arbeitslose Personen gemeldet und damit 209 Personen (4,3 Prozent) mehr als im Vormonat. Der Vergleich zum Vorjahr zeigte einen Anstieg um 724 Personen (16,9 Prozent). Die Arbeitslosenquote stieg um 0,3% auf 6,6 Prozent. Vor einem Jahr betrug die Quote 5,6 Prozent.

Von den Agenturen für Arbeit in Soltau und Walsrode wurden 1.657 Arbeitslose betreut. Im Vergleich zum Dezember stieg die Zahl der Arbeitslosen um 147 Personen (9,7 Prozent) und verglichen mit Januar vergangenen Jahres stieg sie um 208 Personen (14,4 Prozent). Beim kommunalen Jobcenter Heidekreis waren 3.357 Erwerbslose gemeldet und damit 62 Personen (1,9 Prozent) mehr als vor einem Monat und 516 Personen (18,2 Prozent) mehr als im Vorjahresmonat.

590 jüngere Frauen und Männer unter 25 Jahren waren im Januar arbeitslos gemeldet, 38 Personen (6,9 Prozent) mehr als vor einem Monat. Verglichen mit Januar 2022 stieg die Arbeitslosenzahl bei dieser Personengruppe um 171 Personen (40,8 Prozent).

759 Arbeitslosmeldungen erfolgten im Januar, 119 so genannte Zugänge (13,6 Prozent) weniger als im Dezember und 23 Zugänge (3,1 Prozent) weniger als im Januar des vergangenen Jahres. Im Gegenzug wurden 547 Abgänge aus der Arbeitslosigkeit verzeichnet, 121 Abgänge (18,1 Prozent) weniger als im Vormonat und 23 Abgänge (4,0 Prozent) weniger als vor einem Jahr.

Arbeitsuchende im Kontext von Fluchtmigration

Die Daten werden mit Veröffentlichung der Arbeitsmarktdaten im Internet des Statistikserves der Bundesagentur für Arbeit unter <https://statistik.arbeitsagentur.de> verfügbar.

Stellenmarkt

Im Januar wurden 188 Arbeitsangebote im **Landkreis Celle** neu aufgenommen, 98 Stellen (34,3 Prozent) weniger als im Vormonat. Der Vergleich zum Januar des Vorjahres zeigte ein Minus um 66 Stellenangebote (26,0 Prozent). Insgesamt waren 1.627 freie Stellen in Stadt und Landkreis Celle im Bestand der Jobbörse der Bundesagentur für Arbeit, das waren 94 weniger (5,5 Prozent) als im Dezember und sank verglichen mit dem Vorjahresmonat um 238 Stellen (12,8 Prozent).

Im **Heidekreis** wurden 219 Arbeitsangebote neu aufgenommen, 8 Stellen (3,8 Prozent) mehr als im Dezember. Der Vergleich zum Januar des Vorjahres zeigte ein Minus um 53 Stellenangebote (19,5 Prozent). Insgesamt waren 1.633 freie Stellen aus dem Heidekreis im Bestand der Jobbörse der Bundesagentur für Arbeit, 11 Stellen (0,1 Prozent) weniger als im Dezember und 130 Stellen (7,4 Prozent) mehr als im Januar des vergangenen Jahres.

Unterbeschäftigung

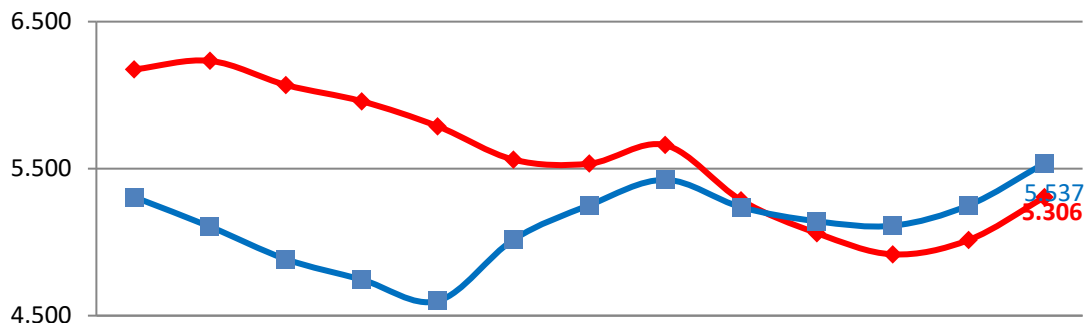
Die Agentur für Arbeit veröffentlicht ergänzend zur gesetzlich definierten Arbeitslosenzahl auch Angaben zur Unterbeschäftigung. Dazu zählen zusätzlich zu den Arbeitslosen solche Personen, die nicht als arbeitslos gelten, die aber z.B. im Rahmen von arbeitsmarktpolitischen Maßnahmen gefördert werden¹.

Die Unterbeschäftigung im Landkreis Celle betraf nach vorläufigen Angaben im Januar 7.430 Personen und im Heidekreis 6.292 Personen.

¹ Dazu gehören Personen in Arbeitsmarktmaßnahmen, beruflicher Weiterbildung, Arbeitsgelegenheiten, Arbeitsbeschaffungsmaßnahmen, Gründungszuschuss, Altersteilzeit etc. Aufgrund der Vorläufigkeit der Daten zur Maßnahmeteilnahme können sich hier in den kommenden Monaten noch Änderungen ergeben. Nicht enthalten sind Beschäftigte in Kurzarbeit, weil diese Daten erst mit mehrmonatiger zeitlicher Verzögerung erhoben werden können.

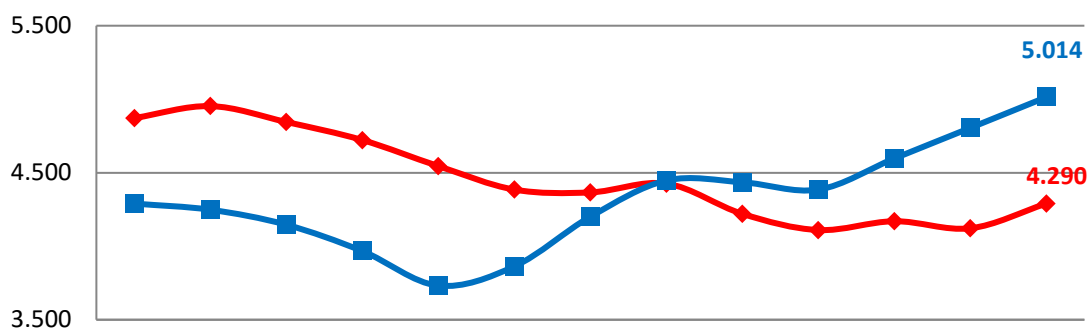
Entwicklung der Arbeitslosigkeit im Vorjahresvergleich

Landkreis Celle



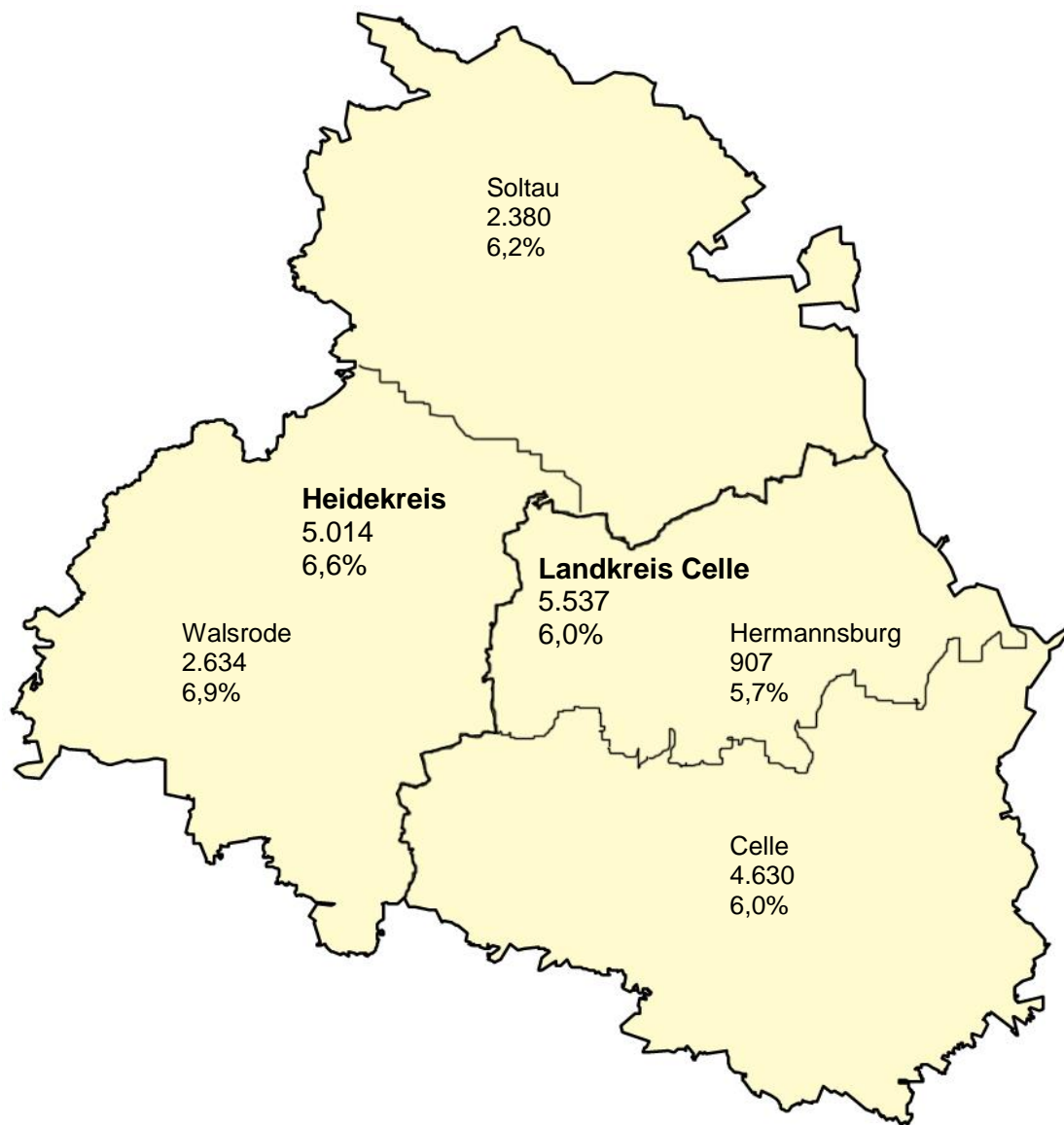
	Jan	Feb	Mrz	Apr	Mai	Jun	Jul	Aug	Sep	Okt	Nov	Dez	Jan
2020/2021	6.175	6.233	6.069	5.958	5.788	5.561	5.534	5.660	5.285	5.061	4.917	5.015	5.306
2021/2022	5.306	5.105	4.884	4.745	4.600	5.018	5.252	5.424	5.238	5.142	5.112	5.251	5.537

Landkreis Heidekreis



	Jan	Feb	Mrz	Apr	Mai	Jun	Jul	Aug	Sep	Okt	Nov	Dez	Jan
2020/2021	4.872	4.953	4.845	4.722	4.545	4.385	4.366	4.426	4.220	4.110	4.170	4.122	4.290
2021/2022	4.290	4.248	4.146	3.967	3.732	3.863	4.201	4.447	4.435	4.385	4.597	4.805	5.014

Arbeitslosenzahlen und -quoten² in den Geschäftsstellen
Agentur für Arbeit Celle gesamt: 10.551 Arbeitslose/ 6,2%



Region	Insgesamt	Veränderung gegenüber				Arbeitslosenquote			
		Vormonat		Vorjahresmonat		in %	Veränderung gegenüber ...		
		absolut	in %	absolut	in %		in %-Punkten		
							Vormonat	Vorjahresmonat	
221 AA Celle	10.551	495	4,9	955	10,0	6,2	0,2	0,5	
22101 GSt Celle	4.630	243	5,5	190	4,3	6,0	0,3	0,3	
22109 GSt Hermannsburg	907	43	5,0	41	4,7	5,7	0,3	0,3	
22117 GSt Walsrode	2.634	122	4,9	420	19,0	6,9	0,3	1,0	
22123 GSt Soltau	2.380	87	3,8	304	14,6	6,2	0,2	0,8	
03351 Celle	5.537	286	5,4	231	4,4	6,0	0,3	0,3	
03358 Heidekreis	5.014	209	4,3	724	16,9	6,6	0,3	1,0	

² Anteil der Arbeitslosen an allen zivilen Erwerbspersonen