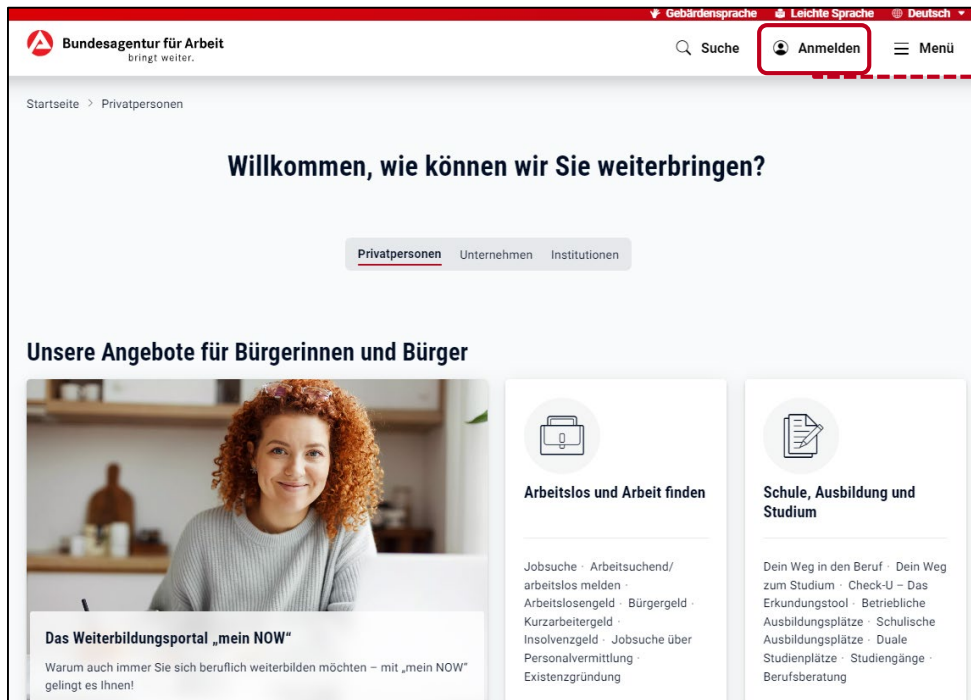


1) Einrichtung von TOTP

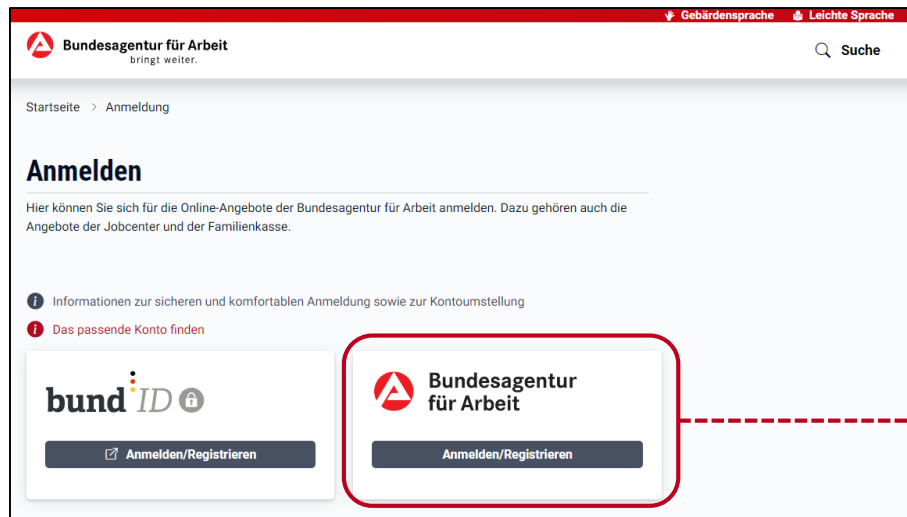
Desktop-Ansicht (1 von 12)



Sie befinden sich auf der Startseite der Bundesagentur für Arbeit und klicken auf „Anmelden“.

1) Einrichtung von TOTP

Desktop-Ansicht (2 von 12)



Sie wählen die Anmeldemöglichkeit
„**Bundesagentur für Arbeit**“ aus.

1) Einrichtung von TOTP

Desktop-Ansicht (3 von 12)

Startseite > Anmeldung

Anmeldung

Melden Sie sich bitte mit Ihren Zugangsdaten an.

[Mit Passkey anmelden](#)

oder

Benutzername / E-Mail-Adresse

Passwort

[← Zurück](#) [Anmelden](#)

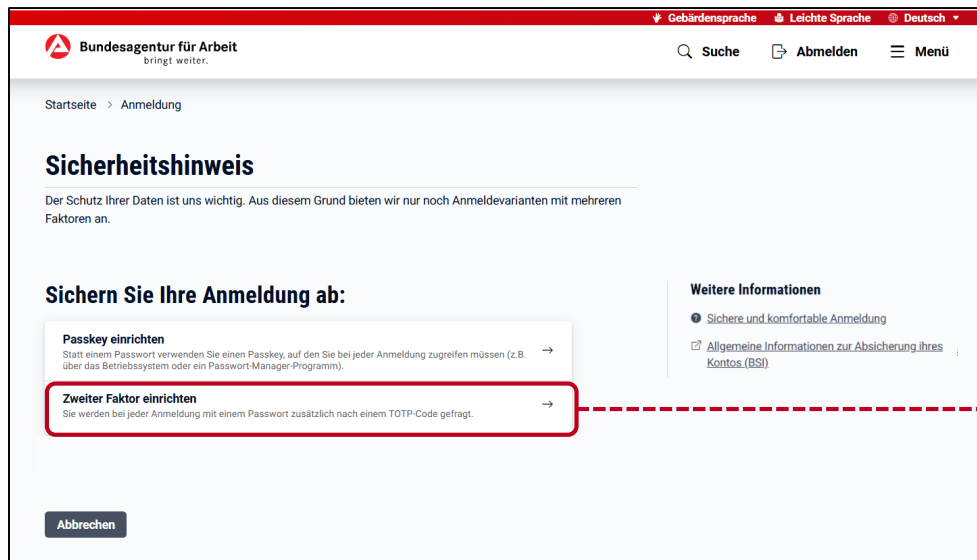
Noch kein Benutzerkonto? [Jetzt registrieren](#)

[→ Benutzername / E-Mail-Adresse vergessen](#)
[→ Passwort vergessen](#)
[● Hilfe bei Problemen rund um die Anmeldung](#)

Sie melden sich wie gewohnt in Ihrem BA-Konto an und klicken anschließend auf „Anmelden“.

1) Einrichtung von TOTP

Desktop-Ansicht (4 von 12)



Sie bekommen einen Sicherheitshinweis und können Passkey oder einen Zweiten Faktor einrichten. Sie klicken auf „**Zweiter Faktor einrichten**“.

1) Einrichtung von TOTP

Desktop-Ansicht (5 von 12)

Bundesagentur für Arbeit
bringt weiter.

Gebärdensprache Leichte Sprache

Suche Abmelden

Startseite

Zweiten Faktor einrichten

Mit einem ständig neu erzeugten Code aus einer Authenticator- oder Passwort-Manager-App schützen Sie Ihr Konto, z.B. wenn Ihr Passwort gestohlen wird.


Bitte alle mit * markierten Felder ausfüllen

1. Schritt: Schlüssel in App hinzufügen

Information zur Einrichtung/Nutzung einer Authenticator-/Passwort-Manager-App für einen zweiten Faktor (TOTP) finden Sie [hier](#).

Kontoname

Schlüssel



2. Schritt: Erzeugten Code eingeben

Geben Sie den von Ihrer Authenticator-/Passwort-Manager-App aktuell erzeugten Code ein. Der Code erneuert sich alle 30 Sekunden.

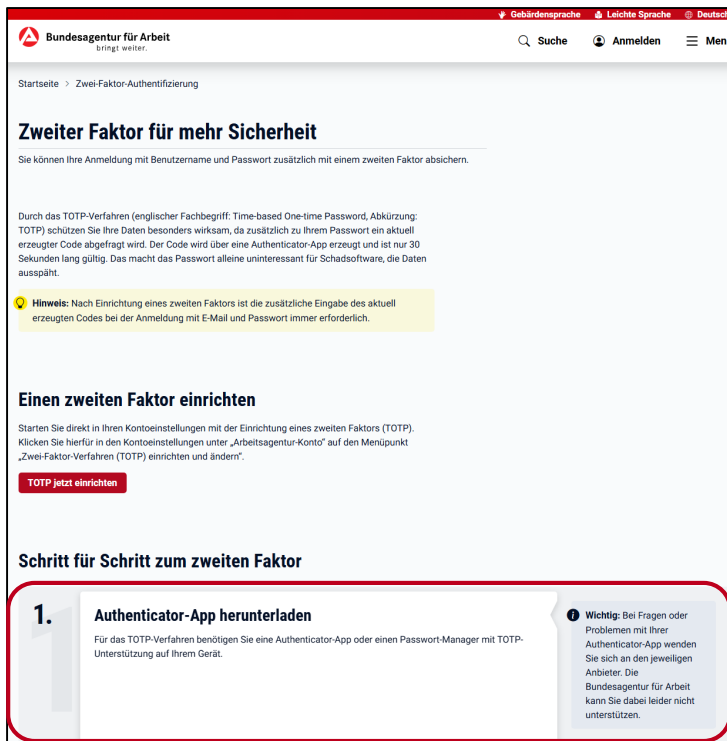
6-stelliger Code (TOTP) *

Abbrechen Bestätigen

Anschließend können Sie den zweiten Faktor einrichten. Sie können mit dem Klick auf „**hier**“ eine ausführliche Schritt-für-Schritt-Anleitung öffnen. Sie klicken auf „**hier**“.

1) Einrichtung von TOTP

Desktop-Ansicht (6 von 12)



Bundesagentur für Arbeit
bringt weiter

Startseite > Zwei-Faktor-Authentifizierung

Zweiter Faktor für mehr Sicherheit

Sie können Ihre Anmeldung mit Benutzernamen und Passwort zusätzlich mit einem zweiten Faktor absichern.

Durch das TOTP-Verfahren (englischer Fachbegriff: Time-based One-time Password, Abkürzung: TOTP) schützen Sie Ihre Daten besonders wirksam, da zusätzlich zu Ihrem Passwort ein aktuell erzeugter Code abgefragt wird. Der Code wird über eine Authenticator-App erzeugt und ist nur 30 Sekunden lang gültig. Das macht das Passwort alleine uninteressant für Schadsoftware, die Daten ausspäht.

Hinweis: Nach Einrichtung eines zweiten Faktors ist die zusätzliche Eingabe des aktuell erzeugten Codes bei der Anmeldung mit E-Mail und Passwort immer erforderlich.

Einen zweiten Faktor einrichten

Starten Sie direkt in Ihren Kontoeinstellungen mit der Einrichtung eines zweiten Faktors (TOTP). Klicken Sie hierfür in den Kontoeinstellungen unter „Arbeitsagentur-Konto“ auf den Menüpunkt „Zwei-Faktor-Verfahren (TOTP) einrichten und ändern“.

TOTP jetzt einrichten

Schritt für Schritt zum zweiten Faktor


- 1. Authenticator-App herunterladen**
Für das TOTP-Verfahren benötigen Sie eine Authenticator-App oder einen Passwort-Manager mit TOTP-Unterstützung auf Ihrem Gerät.

Wichtig: Bei Fragen oder Problemen mit Ihrer Authenticator-App wenden Sie sich an den jeweiligen Anbieter. Die Bundesagentur für Arbeit kann Sie dabei leider nicht unterstützen.

Sie sehen nun auf der weiteren Seite Schritte für die Einrichtung der Zwei-Faktor-Authentifizierung. Sie werden aufgefordert aus dem App-Store eine Authenticator-App herunterzuladen. Im Anschluss wählen Sie eine Authenticator-App aus und laden Sie herunter.

1) Einrichtung von TOTP

Desktop-Ansicht (7 von 12)

 Bundesagentur für Arbeit
bringt weiter.

Gebärdensprache Leichte Sprache

Suche Abmelden

Startseite

Zweiten Faktor einrichten

Mit einem ständig neu erzeugten Code aus einer Authenticator- oder Passwort-Manager-App schützen Sie Ihr Konto, z.B. wenn Ihr Passwort gestohlen wird.


Bitte alle mit * markierten Felder ausfüllen

1. Schritt: Schlüssel in App hinzufügen

Information zur Einrichtung/Nutzung einer Authenticator-/Passwort-Manager-App für einen zweiten Faktor (TOTP) finden Sie [hier](#).

Kontoname

Schlüssel



2. Schritt: Erzeugten Code eingeben

Geben Sie den von Ihrer Authenticator-/Passwort-Manager-App aktuell erzeugten Code ein. Der Code erneuert sich alle 30 Sekunden.

6-stelliger Code (TOTP) *

Abbrechen Bestätigen

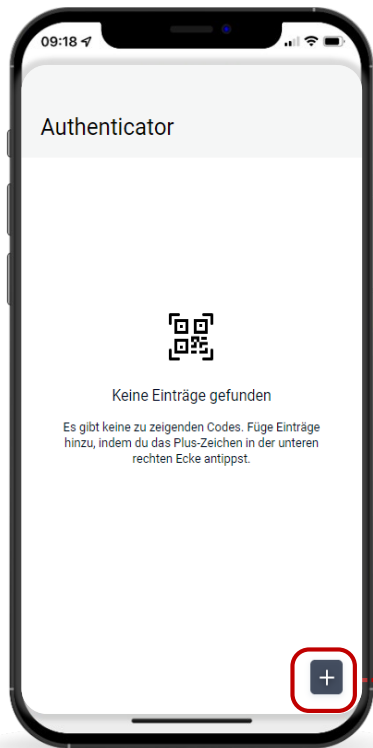
Sie können nun den zu sehenden QR-Code scannen oder den Schlüssel in die Authenticator-App eingeben. Anschließend wechseln Sie auf die heruntergeladenen Authenticator-App.

Hinweis: Sie befinden sich wieder auf der Einrichtungsseite.

Für das einscannen des QR-Codes kann ggf. ein Screenshot gezogen werden und so eingepflegt werden. Oder es wird aus der Desktop-Ansicht abgescannt.

1) Einrichtung von TOTP

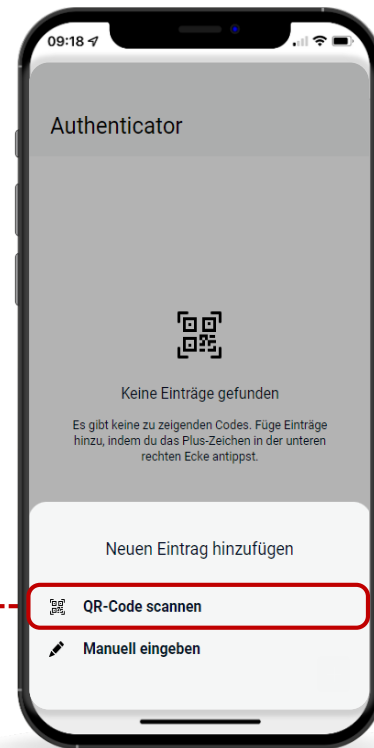
Desktop-Ansicht (8 von 12)



Sie öffnen die heruntergeladene Authenticator-App und klicken auf das Plus (+) um ein QR-Code oder den Schlüssel einzugeben.


Sie können sich zwischen QR-Code scannen oder Manuell eingeben entscheiden. Sie klicken auf „QR-Code scannen“ und scannen den Code auf dem Desktop.

Hinweis: Sie befinden sich nun in der Authenticator-App. Diese Authenticator-App ist nur exemplarisch dargestellt, jede Authenticator-App hat eine andere Darstellung und Funktionsweise.



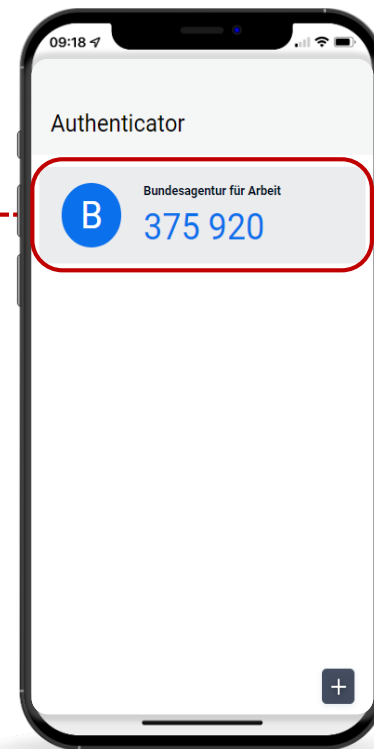
1) Einrichtung von TOTP

Desktop-Ansicht (9 von 12)




Sie scannen den auf dem Desktop zu sehenden QR-Code mit dem ausgegrauten Feld ein.

Der 6-stelligen Authentifizierungscode ist zu sehen.



1) Einrichtung von TOTP

Desktop-Ansicht (10 von 12)

 **Bundesagentur für Arbeit**
bringt weiter.

Gebärdensprache Leichte Sprache

Suche Abmelden

Startseite

Zweiten Faktor einrichten

Mit einem ständig neu erzeugten Code aus einer Authenticator- oder Passwort-Manager-App schützen Sie Ihr Konto, z.B. wenn Ihr Passwort gestohlen wird.


Bitte alle mit * markierten Felder ausfüllen

1. Schritt: Schlüssel in App hinzufügen

Information zur Einrichtung/Nutzung einer Authenticator-/Passwort-Manager-App für einen zweiten Faktor (TOTP) finden Sie [hier](#).

Kontoname

Schlüssel



2. Schritt: Erzeugten Code eingeben

Geben Sie den von Ihrer Authenticator-/Passwort-Manager-App aktuell erzeugten Code ein. Der Code erneuert sich alle 30 Sekunden.

6-stelliger Code (TOTP) *

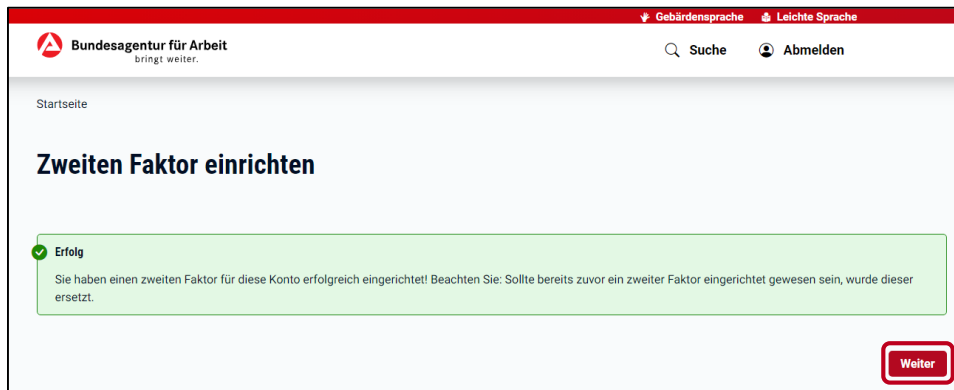
Abbrechen **Bestätigen**

Sie geben nun den in der Authenticator-App zu sehenden 6-stelligen Code ein und klicken auf „**Bestätigen**“.

Hinweis: Sie befinden sich nun wieder auf der Seite der Bundesagentur für Arbeit.

1) Einrichtung von TOTP

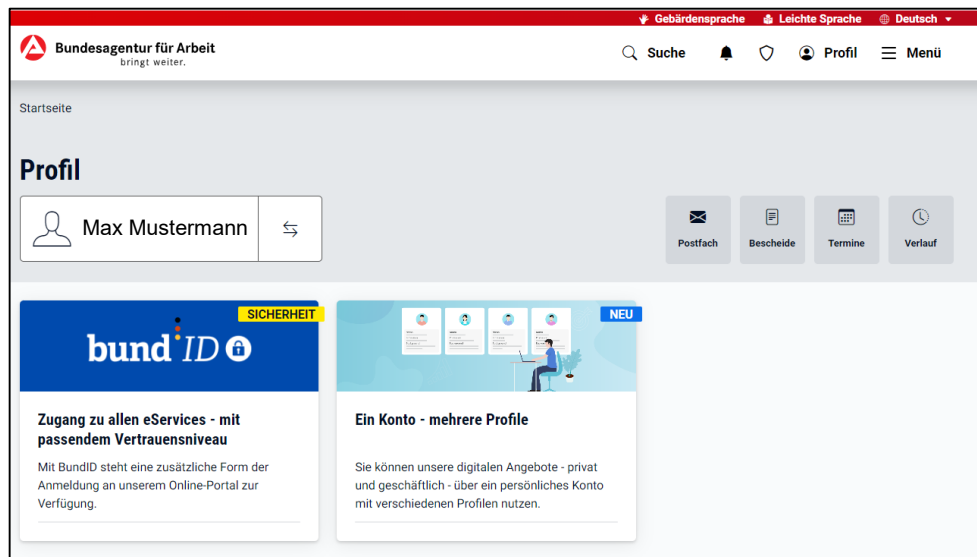
Desktop-Ansicht (11 von 12)



Abschließend wird die erfolgreiche Einrichtung angezeigt. Mit Klick auf „**Weiter**“ gelangen Sie auf Ihr Profil.

1) Einrichtung von TOTP

Desktop-Ansicht (12 von 12)



Sie befinden sich nach der erfolgreichen Anmeldung in Ihrem Profil.