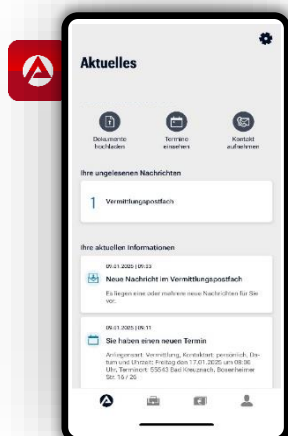
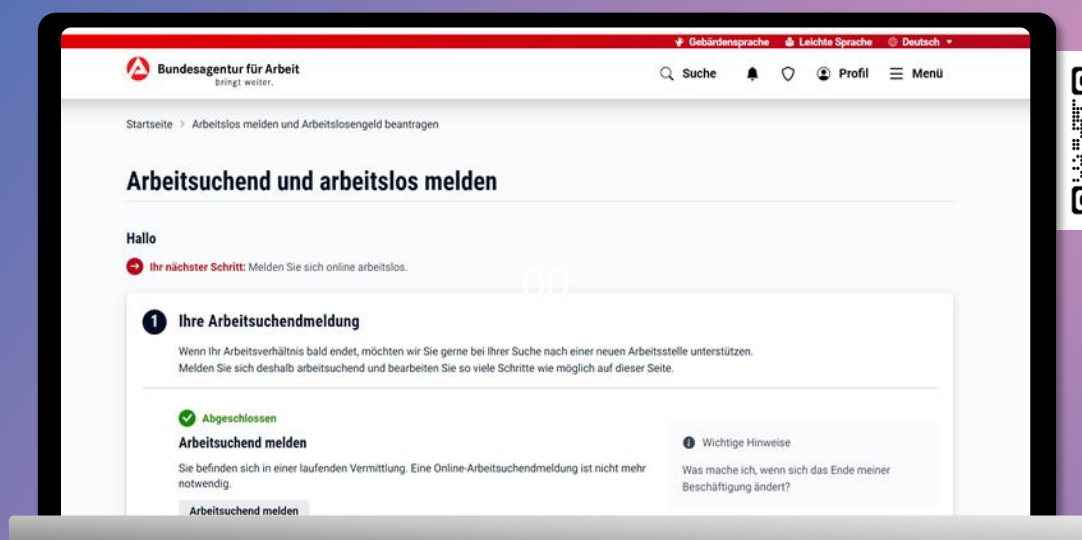




Bundesagentur
für Arbeit

Arbeitslos melden

Online mit unserem eService



BA-MOBIL APP

Nachrichten, Termine, Bescheide und mehr: Mit BA-Mobil verfügen Sie schnell und sicher über Funktionen und Informationen, die Sie während Ihrer Arbeitssuche beziehungsweise Arbeitslosigkeit brauchen.

Gleich in den App Stores für Android oder iOS herunterladen.



0 METER ANFAHRT • KEINE WARTEZEIT



Arbeitslos melden

Online mit unserem eService



ANMELDEN | REGISTRIEREN

Um die eServices unter www.arbeitsagentur.de nutzen zu können, benötigen Sie ein Online-Konto.

Noch kein Online-Konto vorhanden

Registrieren Sie sich mit Ihrer E-Mail Adresse und einem Passwort.

Sie erhalten eine E-Mail zur Bestätigung Ihrer E-Mail Adresse. Ggf. Spam-Ordner prüfen. Folgen Sie den Anweisungen in der E-Mail.

Online-Konto vorhanden

Melden Sie sich mit Ihrer E-Mail-Adresse und Passwort an.

Zugangsdaten nicht mehr bekannt?
Nutzen Sie Funktion „[Benutzername/E-Mail](#) oder [Passwort vergessen](#)“.

Sie haben einen Freischaltcode erhalten

Sollten Sie einen Freischaltcode von uns erhalten haben, erfassen Sie diesen im Bereich „Profil wechseln“.

Damit ist Ihr Online-Konto mit dem Profil der Agentur für Arbeit verknüpft.



VORBEREITUNG

1

Halten Sie Ihren Ausweis mit aktivierter Online-Ausweisfunktion und Ihren PIN bereit



Sehen Sie dieses Logo auf Ihrem Ausweis? Dann ist Ihr Ausweis grundsätzlich für die Nutzung der Online-Ausweisfunktion bereit.

Die dazugehörige PIN haben Sie von der ausstellenden Behörde erhalten bzw. können Sie dort anfordern, falls Ihnen dieser nicht mehr bekannt ist.

2

Laden Sie die AusweisApp2 herunter



AusweisApp2

Die AusweisApp2 des Bundes steht Ihnen für folgende Betriebssysteme zur Verfügung:

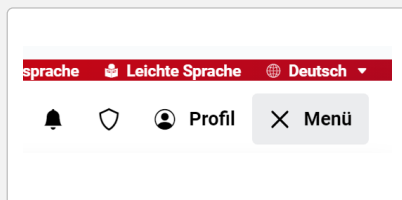
- [Android](#)
- [Windows](#)
- [iOS](#)
- [MacOS](#)



eSERVICE „ARBEITSLOSMELDUNG“ STARTEN

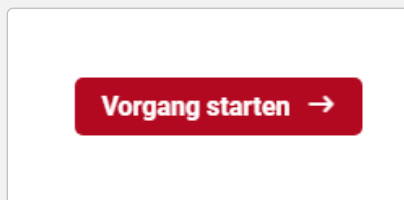
3

Öffnen Sie Im Menü den eService „Arbeitsuchend oder Arbeitslos melden“



4

Mit „Vorgang starten“ werden Sie Schritt für Schritt durch die weiteren Ablauf geleitet



5

Bearbeiten Sie nun folgende Punkte

- Ihre Arbeitsuchendmeldung
- Ihre Abschlüsse und Berufserfahrung
- Beratungsgespräch zur Arbeitsuchendmeldung
- Ihre Arbeitslosmeldung
- Ihr Arbeitslosengeldantrag



Sie sind nun arbeitslos gemeldet.

Eine persönliche Vorsprache zur Arbeitslosmeldung in Ihrer Agentur für Arbeit entfällt dadurch.



**Bundesagentur
für Arbeit**



TECHNISCHE FRAGEN ZUM eSERVICE

0800 4 5555 01 | Montag bis Freitag 08:00 bis 12:00 Uhr. Der Anruf ist für Sie gebührenfrei.