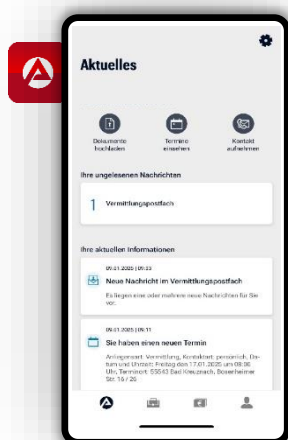
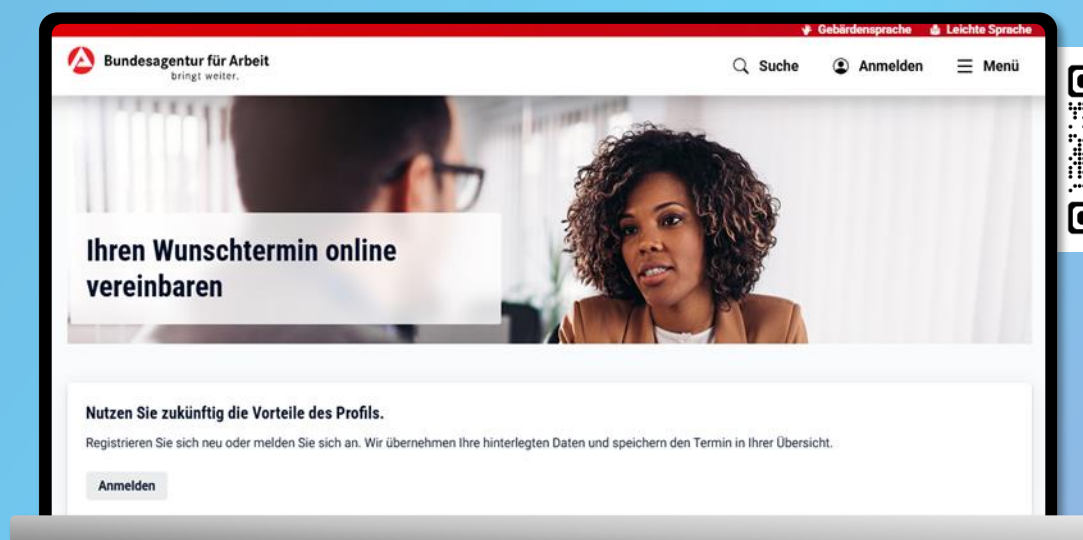




Bundesagentur
für Arbeit

Termin online vereinbaren



BA-MOBIL APP

Nachrichten, Termine, Bescheide und mehr: Mit BA-Mobil verfügen Sie schnell und sicher über Funktionen und Informationen, die Sie während Ihrer Arbeitssuche beziehungsweise Arbeitslosigkeit brauchen.

Gleich in den App Stores für Android oder iOS herunterladen.




0 METER ANFAHRT • KEINE WARTEZEIT



Termin online vereinbaren

So buchen Sie sich einen Termin für Ihre Anliegen an die Agentur für Arbeit.

1 | DIENSTSTELLE FINDEN

**Bundesagentur für Arbeit**
Agentur für Arbeit
Bad Kreuznach

Privatpersonen Unternehmen Institutionen

Nutzen Sie unsere Online-Services:
Arbeitslos melden, Veränderungen mitteilen & Co. – schnell, sicher, rund um die Uhr.

eServices nutzen

Rufen Sie an:
Tel.: 0800 4 5555-00
Tel.: +49 671 850 696
Mo – Do: 08:00 – 18:00
Fr: 08:00 – 14:00

[Servicetelefon für Menschen mit Hörbeeinträchtigung](#) →

Schreiben Sie uns:
Agentur für Arbeit Bad Kreuznach
55538 Bad Kreuznach

Hinweis: Bitte benutzen Sie für Ihre Schreiben an die Agentur für Arbeit ausschließlich die Postanschrift!

[Zum Kontaktformular](#) →

Kommen Sie vorbei:
Bosenheimer Str. 16 / 26
55543 Bad Kreuznach

Donnerstag: 08:00 – 12:00
13:30 – 16:00
jetzt geschlossen

Alle Öffnungszeiten anzeigen ▼

Termin online vereinbaren →

[Zur Anfahrsbeschreibung](#) ↓

QR Code scannen oder unter www.arbeitsagentur.de (Startseite → Kontakt & Downloads → Dienststelle finden) die für Sie zuständige Agentur für Arbeit finden.

Unter „Termin online vereinbaren“ gelangen Sie zur Terminbuchung.

2 | ADRESSE EINGEBEN & ANLIEGEN AUSWÄHLEN

Ihre Adresse

Um Ihren Terminwunsch zu erfüllen, suchen wir für Sie direkt eine richtige Ansprechpartnerin oder einen richtigen Ansprechpartner. Dafür benötigen wir die Adresse an der Sie wohnhaft sind.

Straße*
Bosenheimer Straße

Hausnummer*
26

Postleitzahl*
55543

Ort*
Bad Kreuznach

Land*
Deutschland

Ihr Anliegen

Wählen Sie aus der Liste Ihr Anliegen für den Termin aus.

Ihr ausgewähltes Anliegen*

Arbeitslos melden - Mein Krankengeld läuft aus. Wie geht es weiter?
② Um keine finanziellen Nachteile zu erleiden, müssen Sie sich spätestens am 1. Tag der Aussteuerung melden. Sollte die Agentur für Arbeit geschlossen sein, muss die Meldung am letzten Tag des Krankengeldbezugs erfolgen.

Arbeitslosengeld - Ich habe allgemeine Fragen zu meinem Arbeitslosengeld oder zum Bearbeitungsstand
① Sie haben Fragen zu Ihrem Arbeitslosengeld? Stellen Sie Ihre Frage auch gerne über die eService Funktion "Nachricht". Bei Fragen rund um das Arbeitslosengeld beraten wir Sie gerne.

Arbeitsuchend/Arbeitslos melden
② Sie müssen sich spätestens am 1. Tag der Arbeitslosigkeit arbeitslos melden, damit keine finanzielle Nachteile entstehen. Kein passender Termin frei? Melden Sie sich online arbeitslos.

Ich bin in Beschäftigung und möchte eine Beratung zu meiner beruflichen Zukunft
② In unserer Berufsberatung im Erwerbsleben können Sie sich zu Fragen rund um berufliche Neuorientierung, Qualifizierung oder Arbeitgeberwechsel beraten lassen. Bitte beschreiben Sie uns Ihr Anliegen im Feld Nachricht.

Nichts Passendes dabei?
Schildern Sie uns Ihr Anliegen über unser [Kontaktformular](#). Weitere Kontaktmöglichkeiten finden Sie auch unter [Ansprechpartner](#).

1 Adresse

Nach Eingabe Ihrer Adresse wird die zuständige Agentur für Arbeit automatisch hinterlegt. Hier können Sie sich auch ohne Registrierung bzw. Online-Konto einen Termin buchen.

2 Anliegen

Wählen Sie das für Sie passende Anliegen aus. Haben Sie ein Anliegen, dass nicht angeboten wird, buchen Sie sich einen Rückruftermin unter „Nichts passendes dabei?“ zur Klärung.

3 Kontaktweg

Abhängig vom gewählten Anliegen können Sie einen persönlichen oder telefonischen Termin buchen.

3 | WUNSCHTERMIN BUCHEN

Verfügbare Termine

< Juni 2025 >

< Kalenderwoche 23 >

Mo	Di	Mi	Do	Fr
02.06.	03.06.	04.06.	05.06.	06.06.
08:30	08:30		08:30	08:30
09:30	09:00		09:30	09:00
10:00	09:30		10:00	09:30

Nachdem Sie den für sich passenden Termin (je nach Anliegen telefonisch oder persönlich) ausgewählt haben, geben Sie Ihre persönlichen Daten ein und buchen Sie Ihren Termin.

Eine Terminbestätigung können Sie sich per E-Mail zusenden lassen.

