



Arbeitsmarkt und Arbeitskräftesicherung

im Hochsauerlandkreis



Bundesagentur für Arbeit

Agentur für Arbeit
Meschede – Soest

bringt weiter.

Arbeitsmarkt bleibt robust trotz Anzeichen der Eintrübung



Bestand Arbeitslose

Arbeitslosigkeit steigt

+ 868 Arbeitslose
+15,2%
mehr als im Jahr 2022



Gemeldete Arbeitsstellen im Bestand

Trotz geringerer Arbeitskräftenachfrage auf hohem Niveau

**-579 gemeldete
Arbeitsstellen im
Bestand**
-16,3%
weniger als im Jahr 2022



Sozialversicherungspflichtige Beschäftigung

Beschäftigung bleibt weiterhin stabil

**+822
Beschäftigte**
+0,7%
mehr als im März 2022



Arbeitskräftesicherung

Gelungene Integrationen und geförderte Qualifizierungen

**571 geförderte
Weiterbildungen**

Quelle: Statistik der Bundesagentur für Arbeit, Arbeitslosigkeit und gemeldete Arbeitsstellen Jahreswerte 2023, Beschäftigung März 2023

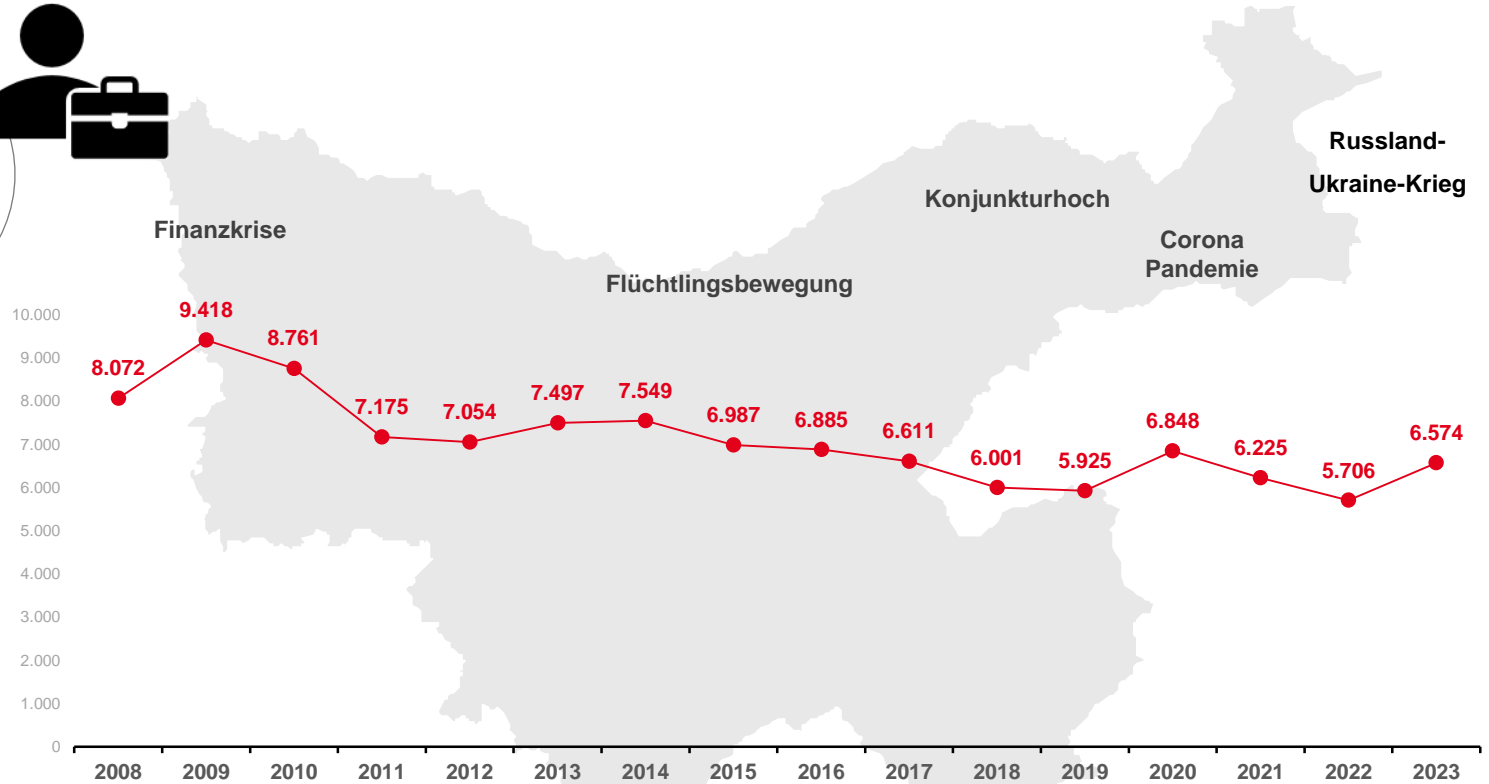


Arbeitslosigkeit

Steigender Bestand an Arbeitslosen

Arbeitslosigkeit steigt, bleibt aber unter dem Durchschnitt vieler Vorjahre

+15,2%
oder
+868
mehr
Arbeitslose
zum Vorjahr



Arbeitslosigkeit
Im Jahresvergleich

Datenquelle: Statistik der Bundesagentur für Arbeit, Jahresdurchschnittswerte

Geflüchtete aus der Ukraine lassen seit Mitte vorletzten Jahres Arbeitslosigkeit in der Grundsicherung ansteigen

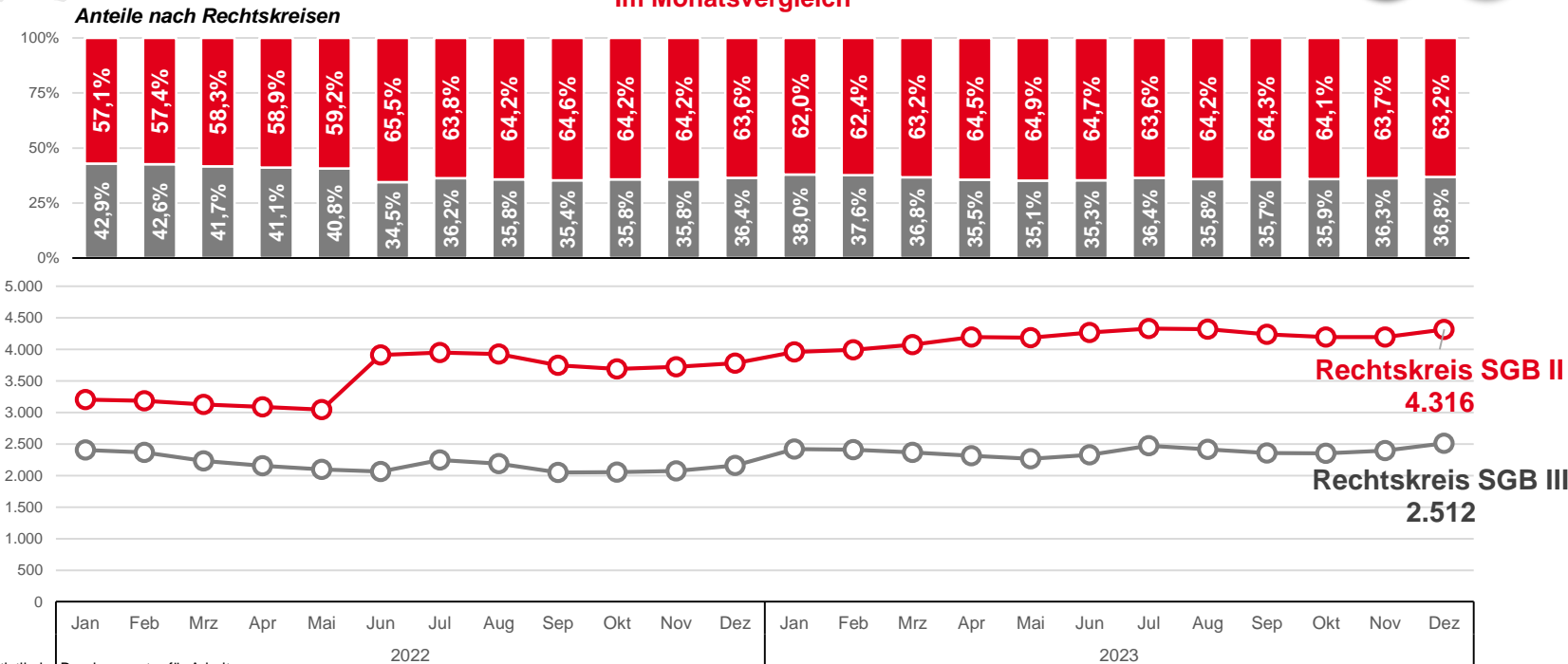


HSK

Arbeitslosigkeit nach Rechtskreisen



Im Monatsvergleich



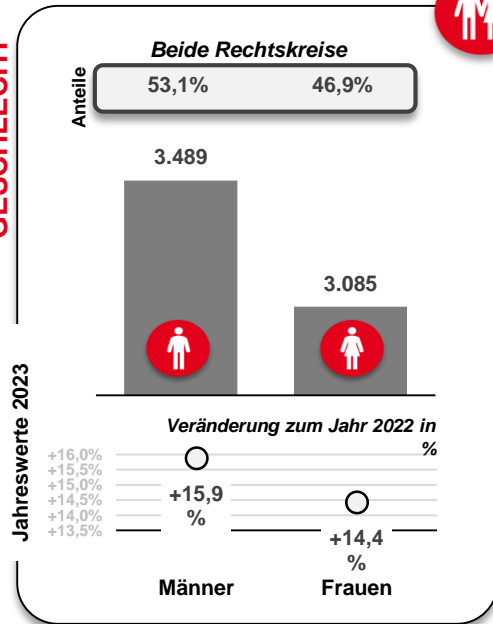
Quelle: Statistik der Bundesagentur für Arbeit

Helferniveau bestreitet weit über die Hälfte aller Arbeitslosen

Arbeitslosigkeit - Strukturen

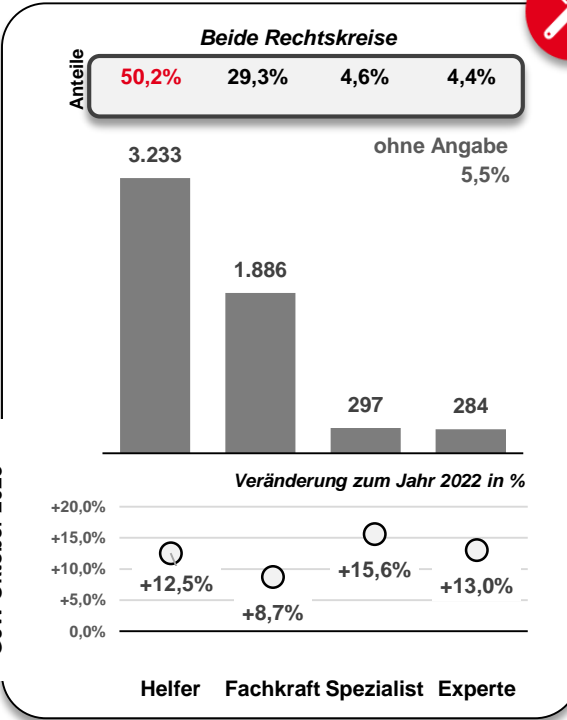


GESCHLECHT



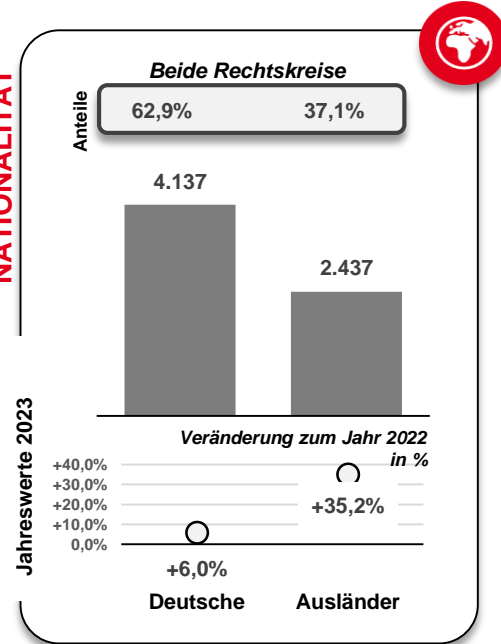
ANFORDERUNGSNIVEAU

GJW Oktober 2023



NATIONALITÄT

Jahreswerte 2023



Quelle: Statistik der Bundesagentur für Arbeit

Trotz ansteigender Arbeitslosigkeit bleibt die Arbeitslosenquote weit unter dem Landesdurchschnitt

Arbeitslosigkeit
im regionalen Vergleich

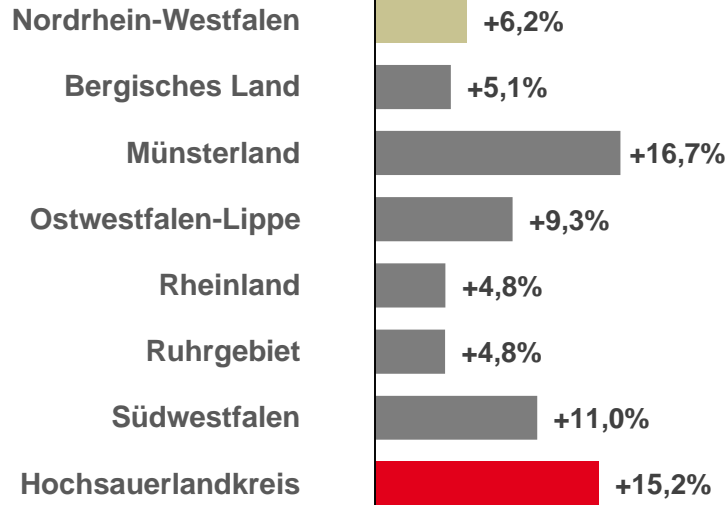


Veränderung Jahresdurchschnitt November 2023
gegenüber 2022 in %

Insgesamt

Beide Rechtskreise

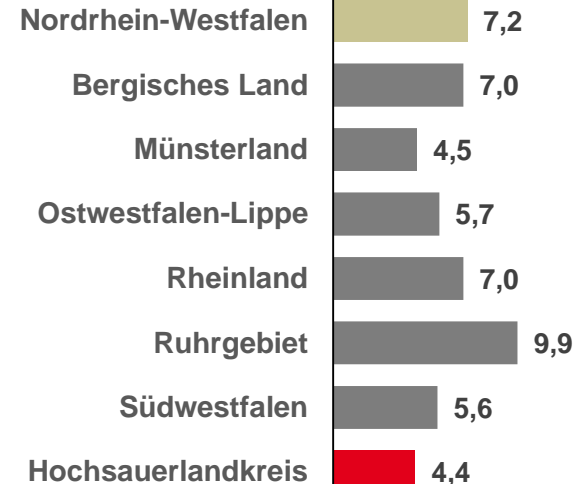
ARBEITSLOSIGKEIT



Jahresdurchschnitt 2023

Beide Rechtskreise

ARBEITSLOSENQUOTE

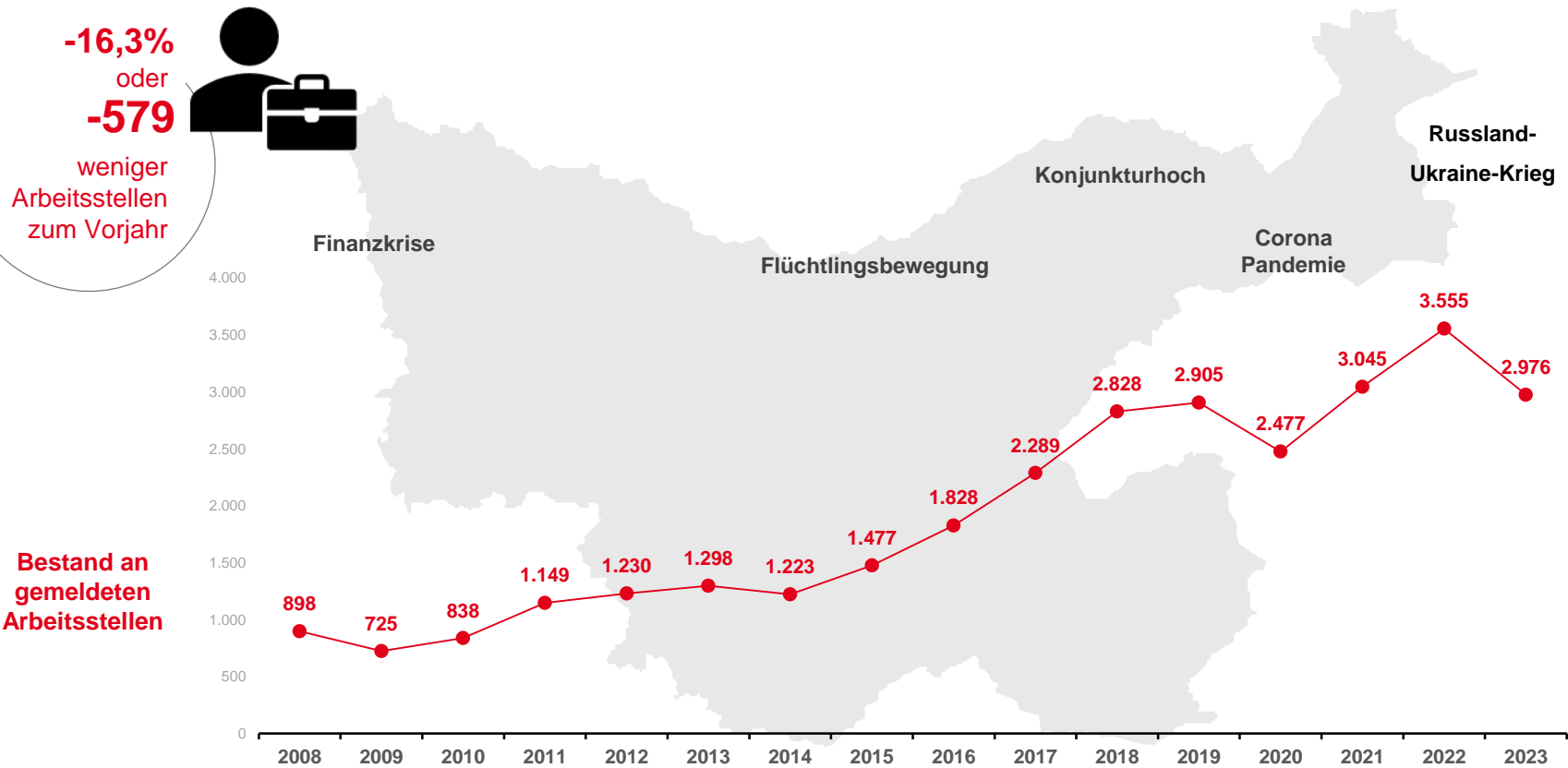




Gemeldete Arbeitsstellen im Bestand

Trotz geringerer Arbeitskräftenachfrage auf hohem Niveau

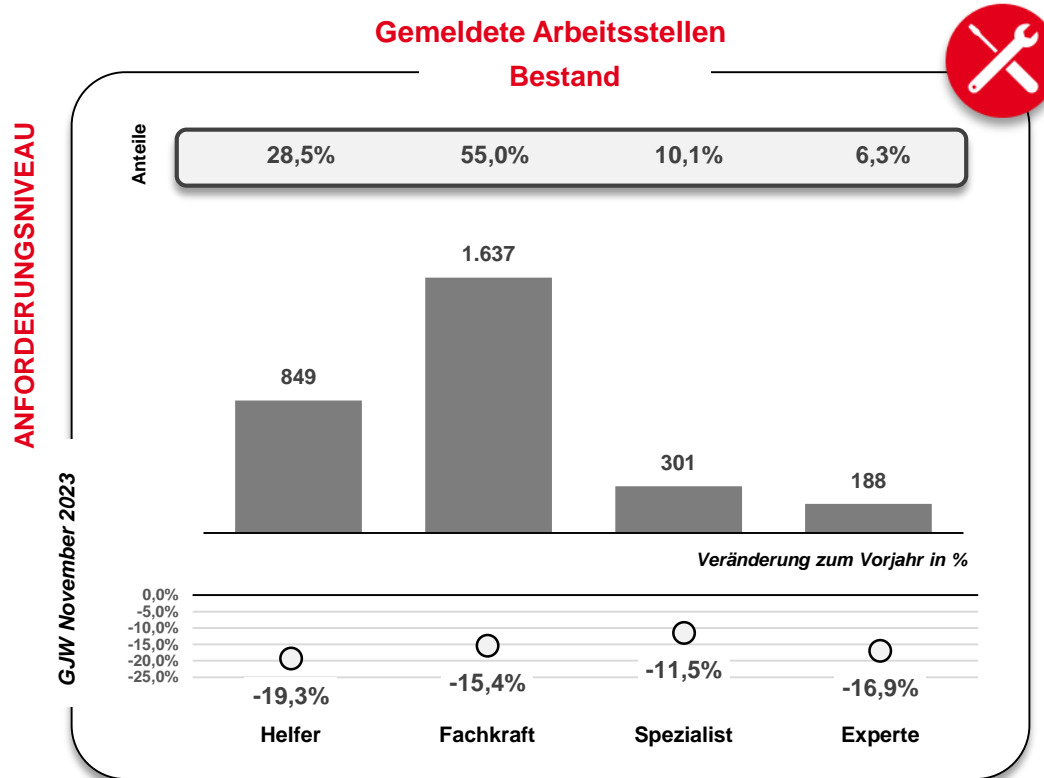
Stellenbestand sinkt, bleibt aber weiter auf hohem Niveau



Datenquelle: Statistik der Bundesagentur für Arbeit, Jahresdurchschnittswerte

Sieben von zehn Arbeitsstellen werden für Fachkräfte und Höherqualifizierte ausgeschrieben

Stellenbestand nach Anforderungsniveau



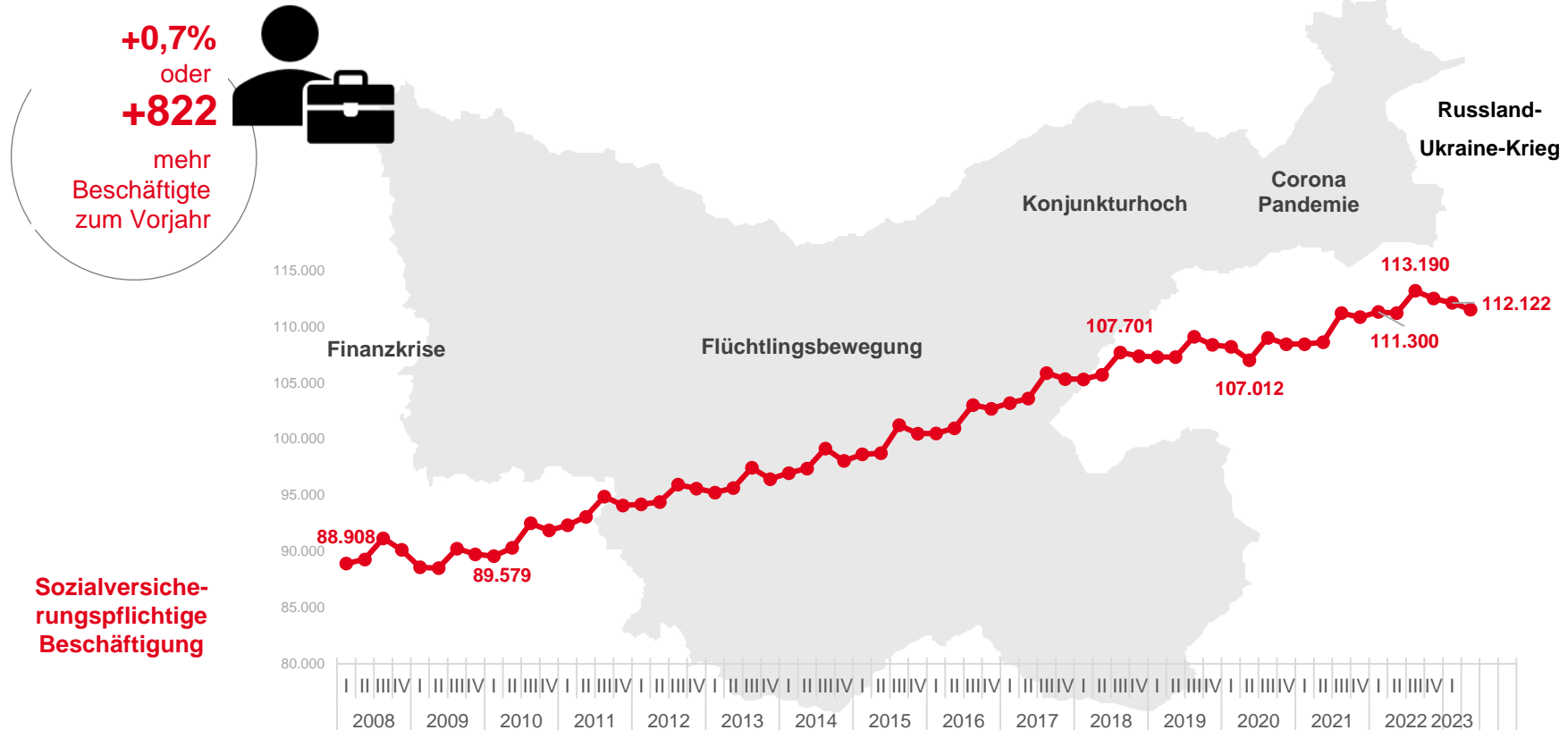
Quelle: Statistik der Bundesagentur für Arbeit



Sozialversicherungspflichtige Beschäftigung

trotz leichter Einbußen weiterhin stabil

Sozialversicherungspflichtige Beschäftigung zeigt üblichen saisonalen Rückgang zum vorherigen Quartal, steigt aber zum Vorjahr leicht an



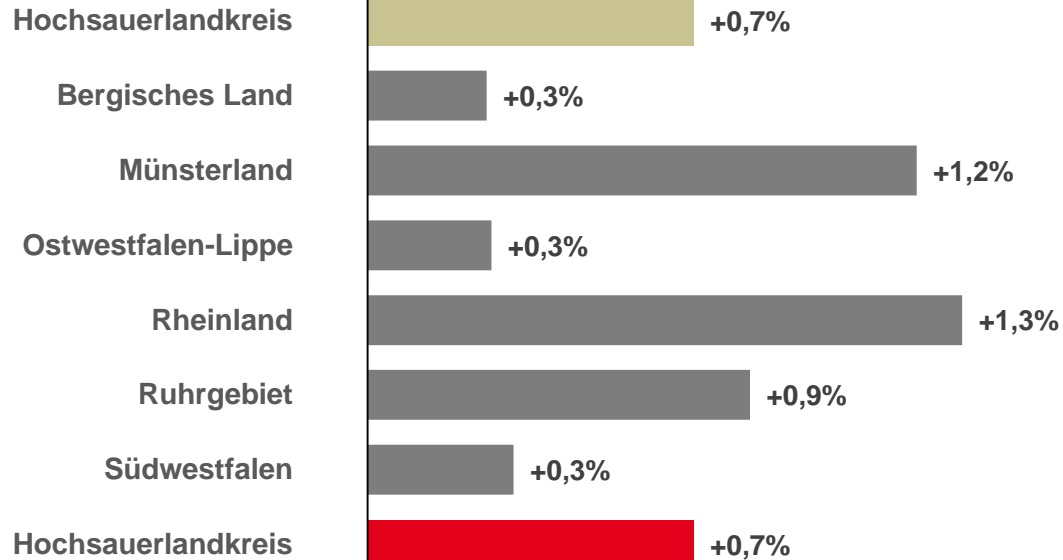
Quelle: Statistik der Bundesagentur für Arbeit, Quartalswerte

Zum Vorjahr ein leichtes Beschäftigungs-Plus in allen Regionen

Sozialversicherungs-
pflichtige Beschäftigung
im regionalen Vergleich



Veränderung März 2023 gegenüber März 2022 in %

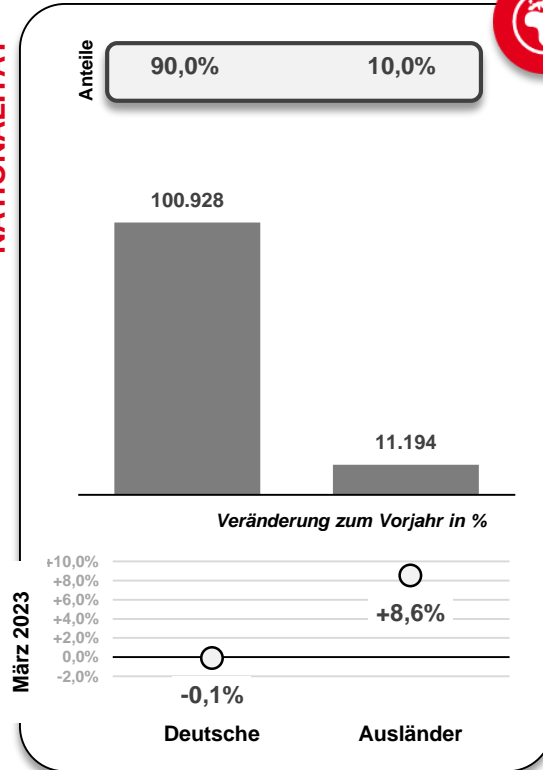


Steigerungen bei ausländischen und höherqualifizierten Beschäftigten

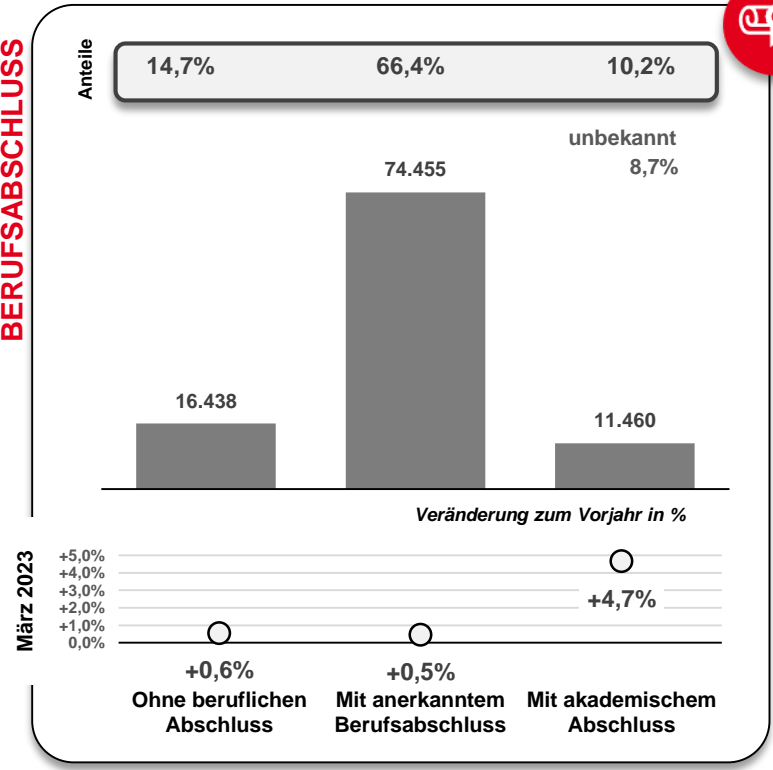
Sozialversicherungspflichtige Beschäftigung nach Personenmerkmalen



NATIONALITÄT



BERUFSABSCHLUSS



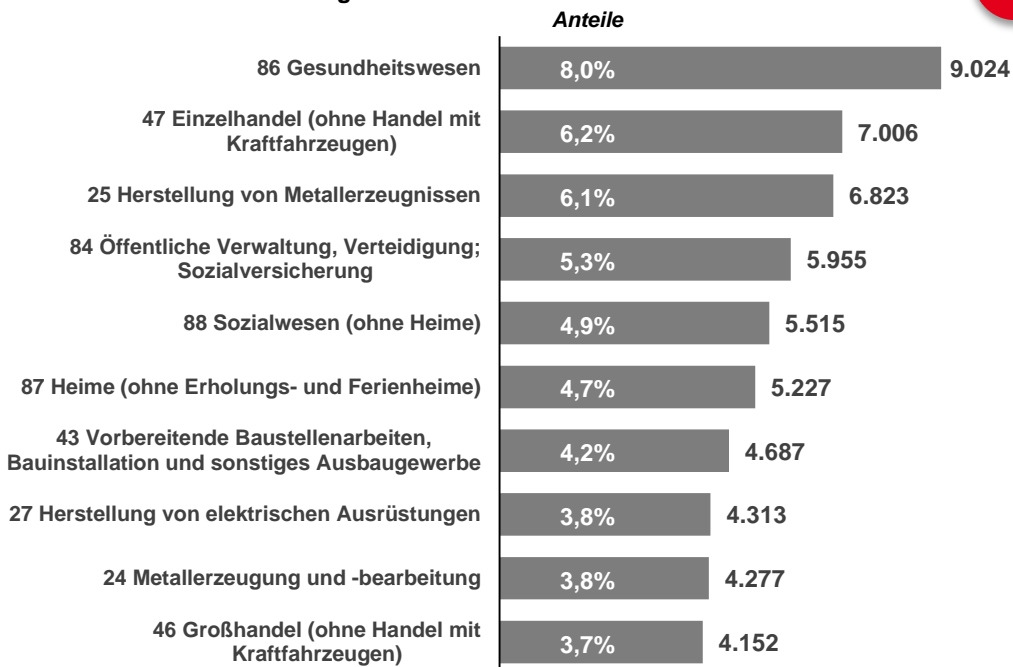
Quelle: Statistik der Bundesagentur für Arbeit

Gesundheitswesen bildet Schwerpunkt und Beschäftigungsmotor

Sozialversicherungspflichtige Beschäftigung

HSK

Top 10 nach Wirtschaftsabteilungen



März 2023



Top 5 der höchsten Steigerungen gegenüber

März 2022

| | | |
|---|------|--------|
| 24 Metallerzeugung und -bearbeitung | +394 | +10,1% |
| 84 Öffentliche Verwaltung, Verteidigung; Sozialversicherung | +186 | +3,2% |
| 85 Erziehung und Unterricht | +183 | +5,2% |
| 86 Gesundheitswesen | +162 | +1,8% |
| 88 Sozialwesen (ohne Heime) | +140 | +2,6% |

Top 5 der höchsten Rückgänge gegenüber

März 2022

| | | |
|---|------|-------|
| 25 Herstellung von Metallerzeugnissen | -178 | -2,5% |
| 78 Vermittlung und Überlassung von Arbeitskräften | -127 | -8,2% |
| 22 Herstellung von Gummi- und Kunststoffwaren | -81 | -2,6% |
| 81 Gebäudebetreuung; Garten- und Landschaftsbau | -54 | -2,3% |
| 27 Herstellung von elektrischen Ausrüstungen | -51 | -1,2% |

Quelle: Statistik der Bundesagentur für Arbeit



Wieder weniger Betriebe in konjunktureller Kurzarbeit



HSK

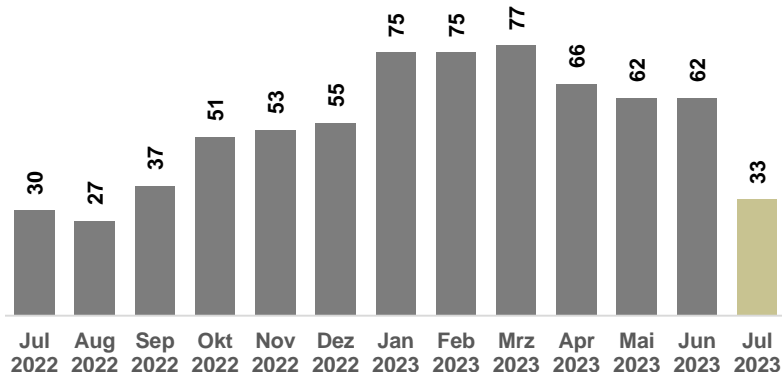
Realisierte Kurzarbeit

● vorläufige Daten



Betriebe in Kurzarbeit

**Bisheriger Höchstwert
April 2020
2.099**



Anzeigen für Kurzarbeit (Summe November 2022 bis Oktober 2023)

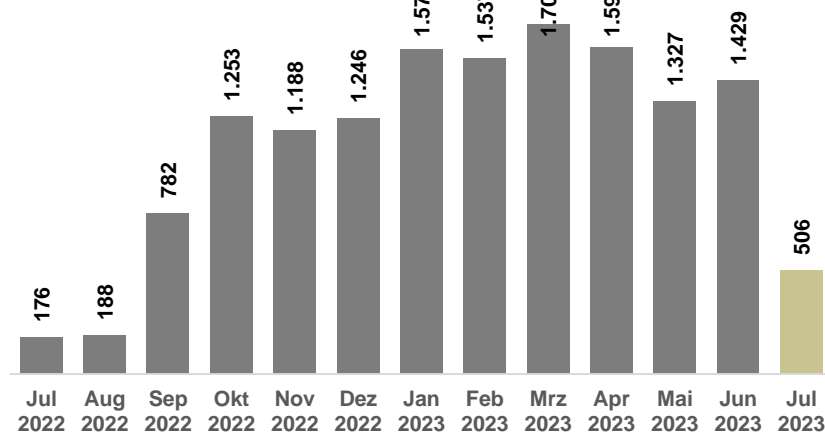
Anzeigen 252
Betroffene Personen 5.975

Kurzarbeiterinnen und Kurzarbeiter

Kurzarbeiterquote

0,2 0,2 0,7 1,1 1,0 1,1 1,4 1,4 1,5 1,4 1,2 1,3 0,5

**Bisheriger Höchstwert
April 2020
22.775**





Arbeitskräftesicherung über

- Integration
- Qualifizierungen

Gegenüber 2015 sind rund 1.200 Arbeitskräfte aus Asylherkunftsländern mehr in sozialversicherungspflichtiger Beschäftigung



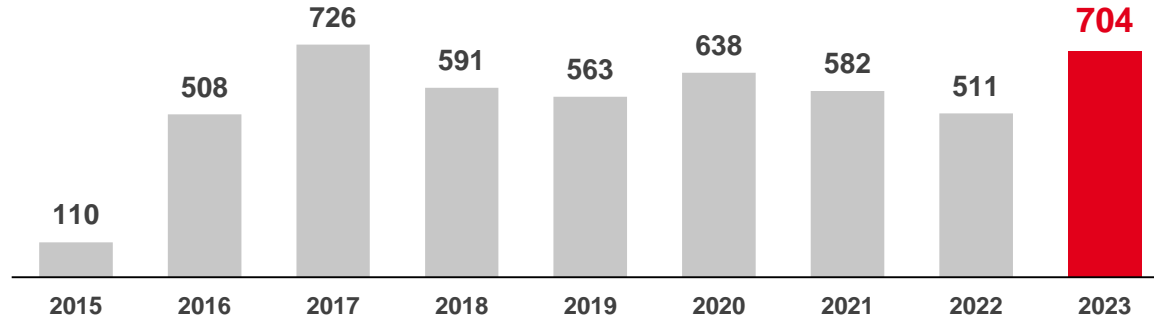
HSK

Staatsangehörige der 8 stärksten Asylherkunftsländer

Enthalten sind Personen mit der Staatsangehörigkeit Afghanistan, Eritrea, Irak, Iran, Nigeria, Pakistan, Somalia und Syrien.

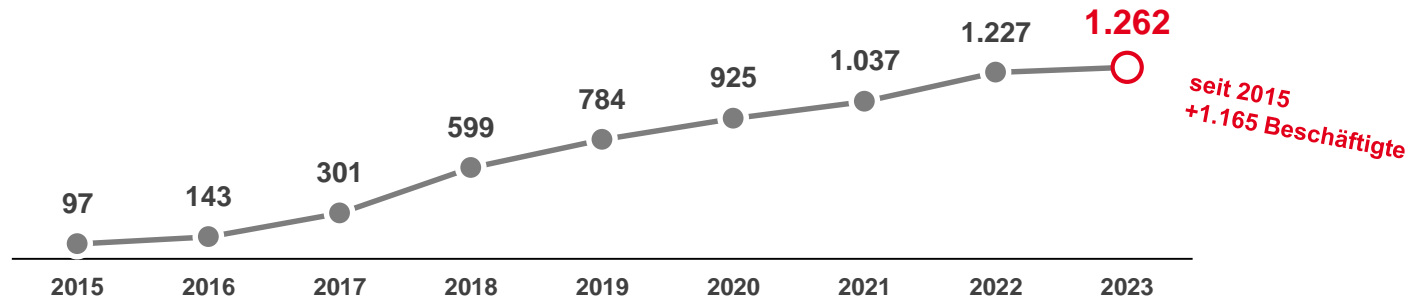
Arbeitslose

Bestand im Jahresdurchschnitt



Sozialversicherungspflichtige Beschäftigung

Quartalswerte, jeweils März



Quelle: Statistik der Bundesagentur für Arbeit



Innerhalb eines Jahres konnten rund 250 Ukrainer/innen in den Arbeitsmarkt integriert werden



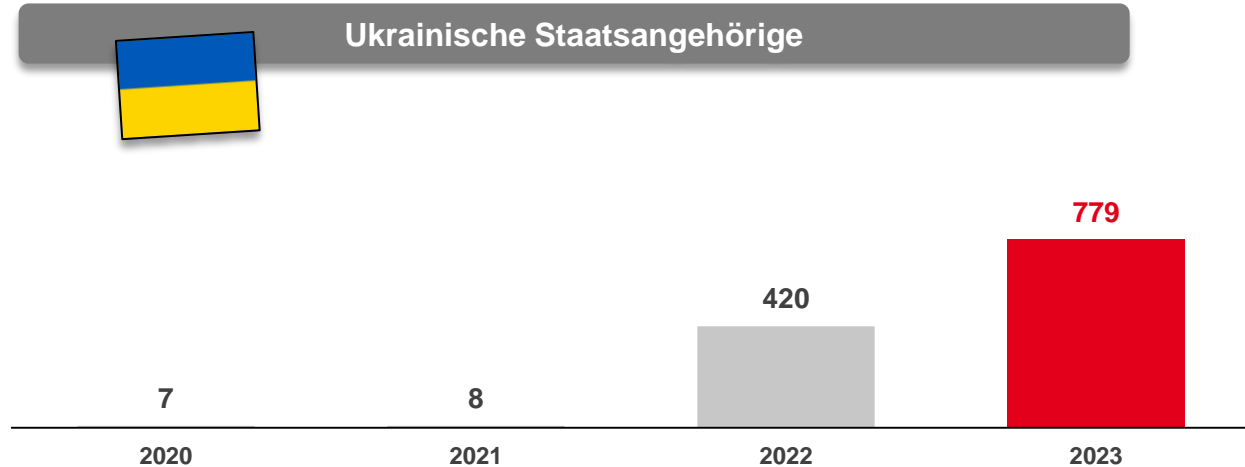
HSK



Ukrainische Staatsangehörige

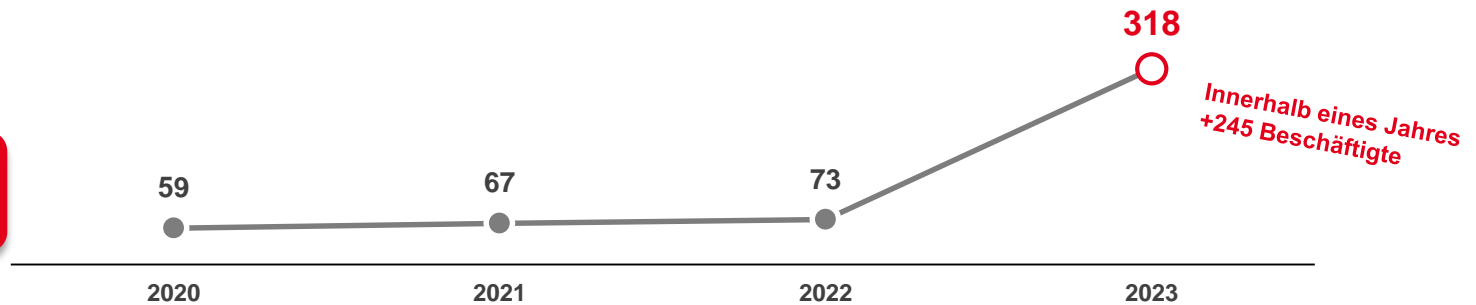
Arbeitslose

Bestand im Jahresdurchschnitt



Sozialversicherungspflichtige Beschäftigung

Quartalswerte, jeweils März



In rund 570 Weiterbildungen konnten Arbeitskräfte qualifiziert werden



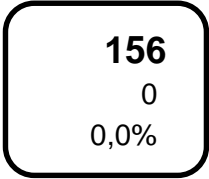
Geförderte Weiterbildungen

Alle Eintritte in Weiterbildungsmaßnahmen




Summe Oktober 2022 bis September 2023


Ausschließlich abschlussorientierte Maßnahmen
darunter



darunter Beschäftigtenförderung

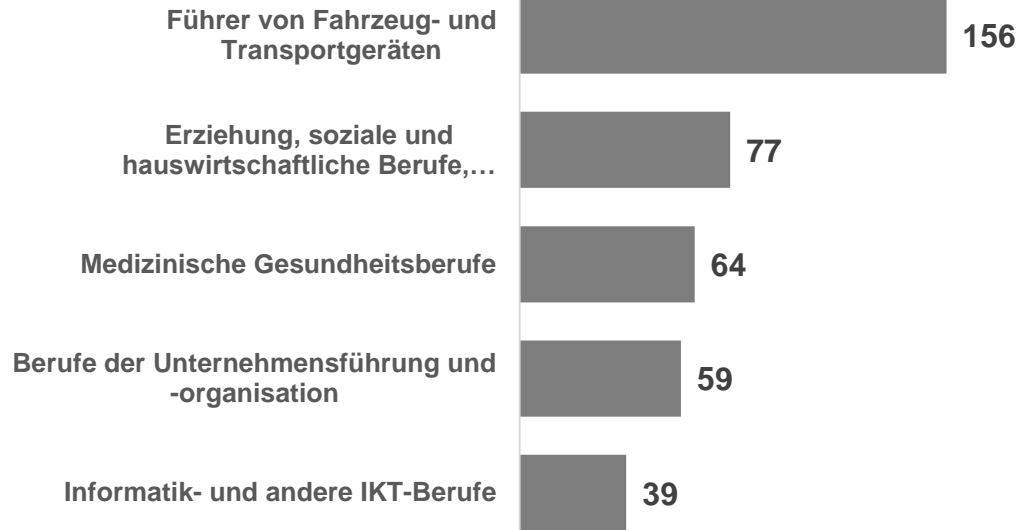


Ausschließlich abschlussorientierte Maßnahmen
darunter



Top 5 nach Berufshauptgruppen

Alle Weiterbildungen Insgesamt



Summe Oktober 2022 bis September 2023

Quelle: Statistik der Bundesagentur für Arbeit

Arbeitskräftesicherung als Aufgabe aller Arbeitsmarktpartner

