



Der Arbeitsmarkt im Monat März 28. März 2024

Der Arbeitsmarkt im März 2024






















(Arbeitslosenquoten bezogen auf allen zivilen Erwerbspersonen)

	Arbeitslose	Prozent	SGB-II-Werte Vorjahr	SGB-III-Werte Vorjahr
Agenturbezirk Gesamt	16.497	4,2	+122 \ +1,5%	+1.042 \ +14,4%
Stadt Augsburg	9.955	5,8	+4 \ +0,1%	+706 \ +19,6%
Landkreis Augsburg	4.383	3,0	+89 \ +5,3%	+253 \ +10,7%
Landkreis Aichach-Friedberg	2.159	2,7	+29 \ +3,8%	+83 \ +6,5%

Arbeitsmarktbarometer Agentur für Arbeit Augsburg

	Veränderung gegenüber Vormonat	März 2024	Veränderung gegenüber Vorjahr	
	-	4,2 Prozent Arbeitslosenquote	+0,3	↑↑
↓	-325	16.497 Arbeitslose	+1.164	↑↑
↘	-27	1.539 jüngere Arbeitslose unter 25 Jahre	-4	→
↘	-62	6.020 ältere Arbeitslose über 50 Jahre	+189	↑
↘	-16	3.937 Langzeitarbeitslose	+168	↑
↓	-200	6.719 Ausländer	+742	↑↑
↗	+24	1.511 Schwerbehinderte Menschen	+158	↑
↓↓	-417	1.150 Stellenzugang	-548	↓↓
↓	-165	5.435 Stellen im Bestand	-854	↓↓

















Arbeitsmarktbarometer Stadt Augsburg

Veränderung gegenüber Vormonat		März 2024	Veränderung gegenüber Vorjahr	
	-0,1	5,8 Prozent Arbeitslosenquote	+0,3	 
	-236	9.955 Arbeitslose	+710	 
	-38	903 jüngere Arbeitslose unter 25 Jahre	-63	
	-28	3.416 ältere Arbeitslose über 50 Jahre	+219	 
	-7	2.757 Langzeitarbeitslose	+147	
	-142	4.612 Ausländer	+520	 
	+4	819 Schwerbehinderte Menschen	+85	
	-110	2.793 Stellen im Bestand	-857	 

Arbeitsmarktbarometer Landkreis Augsburg

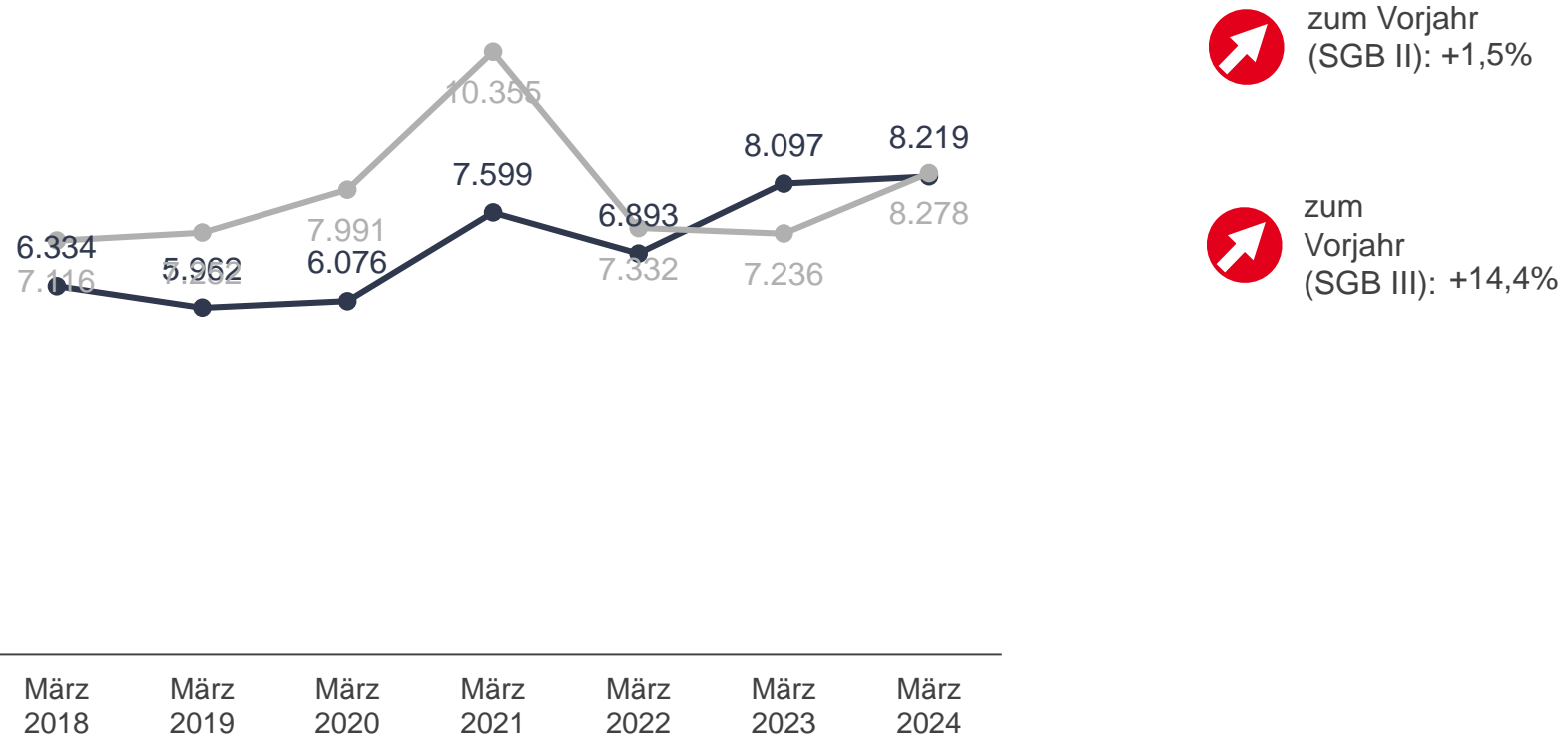
	Veränderung gegenüber Vormonat	März 2024	Veränderung gegenüber Vorjahr	
	-	3,0 Prozent Arbeitslosenquote	+0,2	↑
↘	-25	4.383 Arbeitslose	+342	↑↑
↗	+28	455 jüngere Arbeitslose unter 25 Jahre	+85	↑
↘	-35	1.673 ältere Arbeitslose über 50 Jahre	-31	↘
↘	-13	773 Langzeitarbeitslose	+50	↗
↘	-31	1.407 Ausländer	+143	↑
↗	+14	454 Schwerbehinderte Menschen	+39	↗
↘	-76	1.861 Stellen im Bestand	-54	↘

Arbeitsmarktbarometer Landkreis Aichach-Friedberg

Veränderung gegenüber Vormonat	März 2024		Veränderung gegenüber Vorjahr
 -0,1	2,7	Prozent Arbeitslosenquote	+0,1 
 -64	2.159	Arbeitslose	+112 
 -17	181	jüngere Arbeitslose unter 25 Jahre	-26 
 +1	931	ältere Arbeitslose über 50 Jahre	+1 
 +4	407	Langzeitarbeitslose	-29 
 -27	700	Ausländer	+79 
 +6	238	Schwerbehinderte Menschen	+34 
 +21	781	Stellen im Bestand	+57 

Arbeitslose nach Rechtskreisen – Agentur für Arbeit

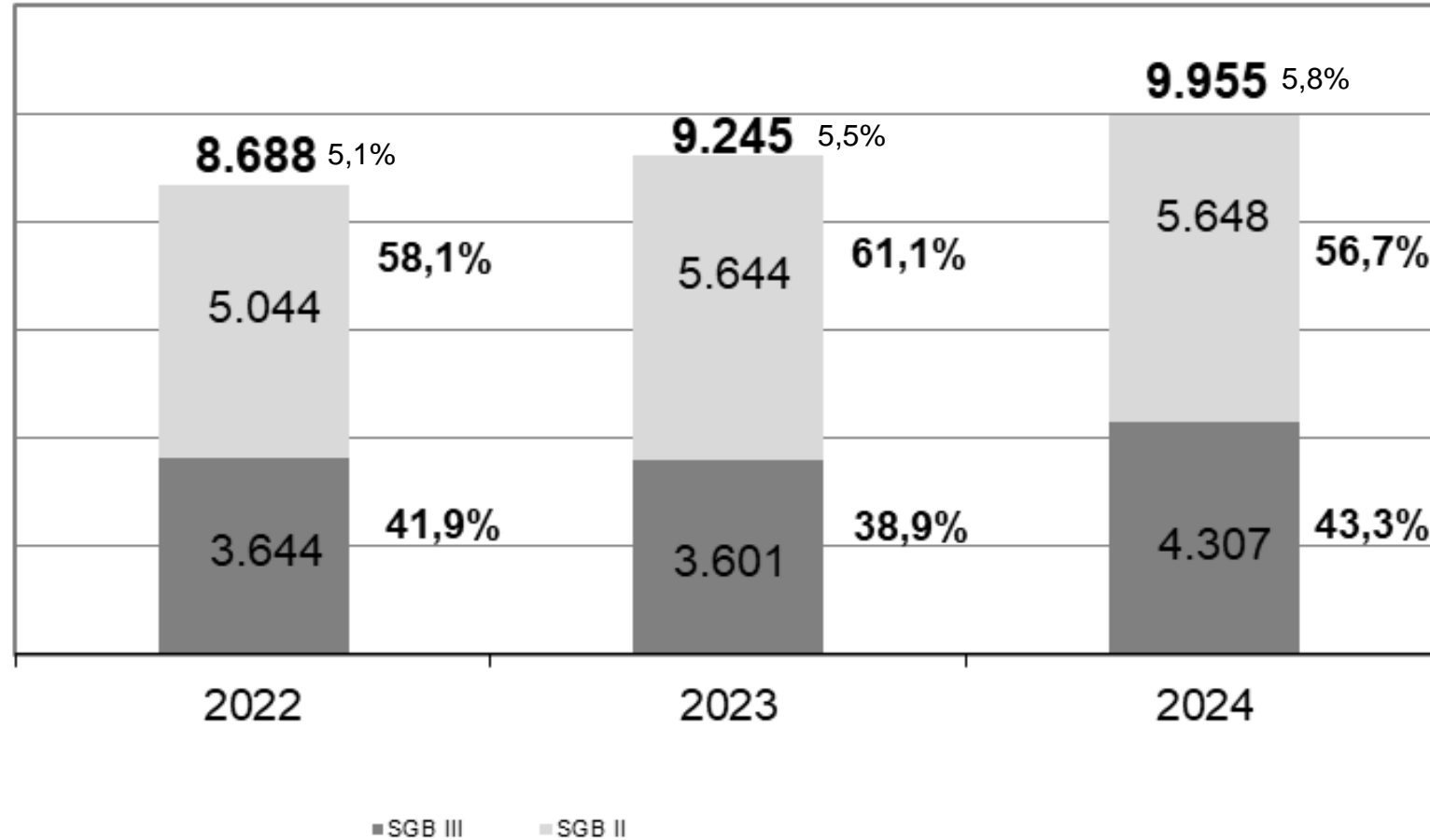
(Zum März des jeweiligen Jahres)



— Arbeitslose im Rechtskreis SGB II
— Arbeitslose im Rechtskreis SGB III

Arbeitslose nach Rechtskreisen – Augsburg Stadt

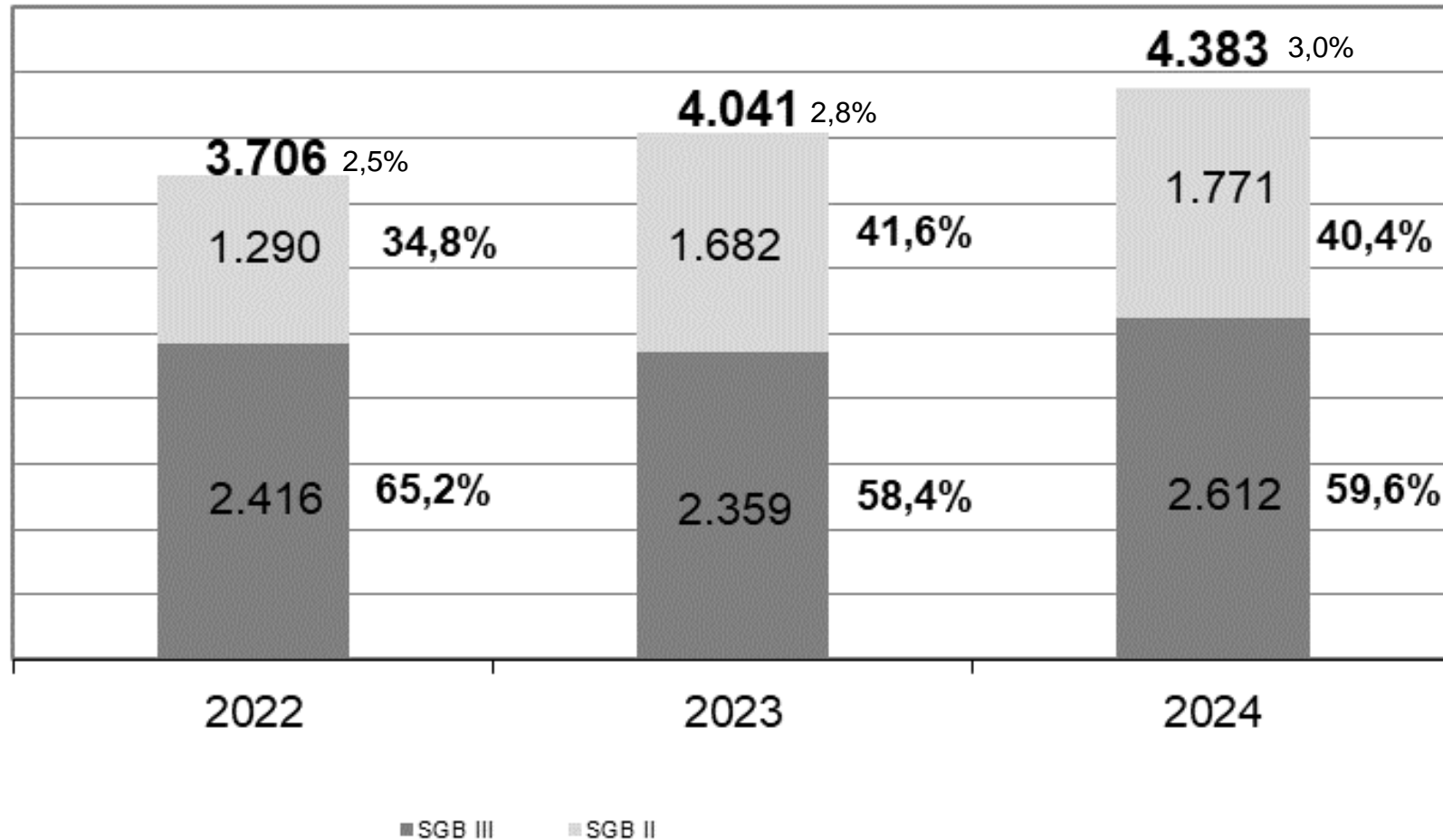
(Zum März des jeweiligen Jahres)



Quelle: Presse und Marketing, Agentur für Arbeit Augsburg

Arbeitslose nach Rechtskreisen – Landkreis Augsburg

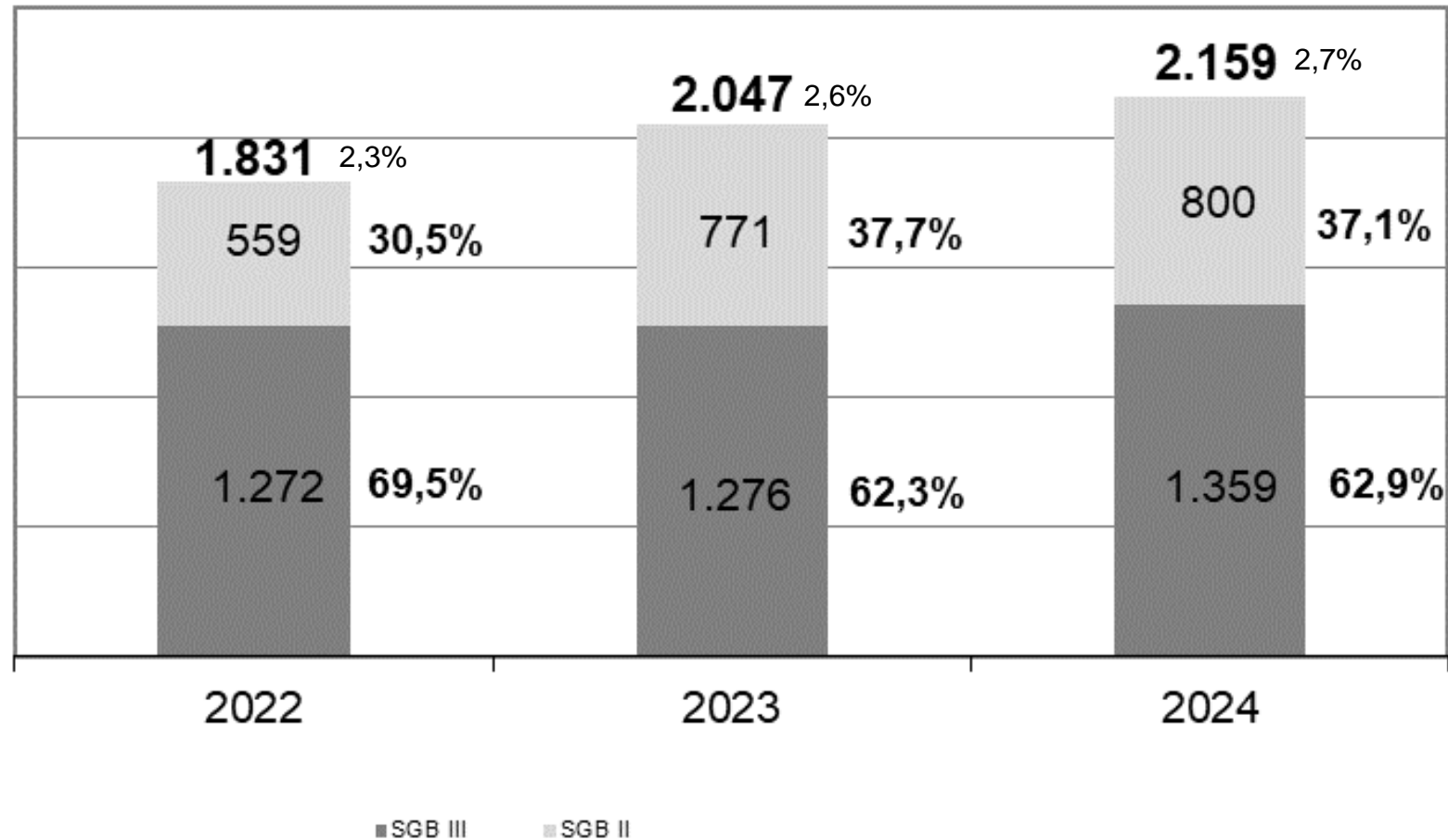
(Zum März des jeweiligen Jahres)



Quelle: Presse und Marketing, Agentur für Arbeit Augsburg

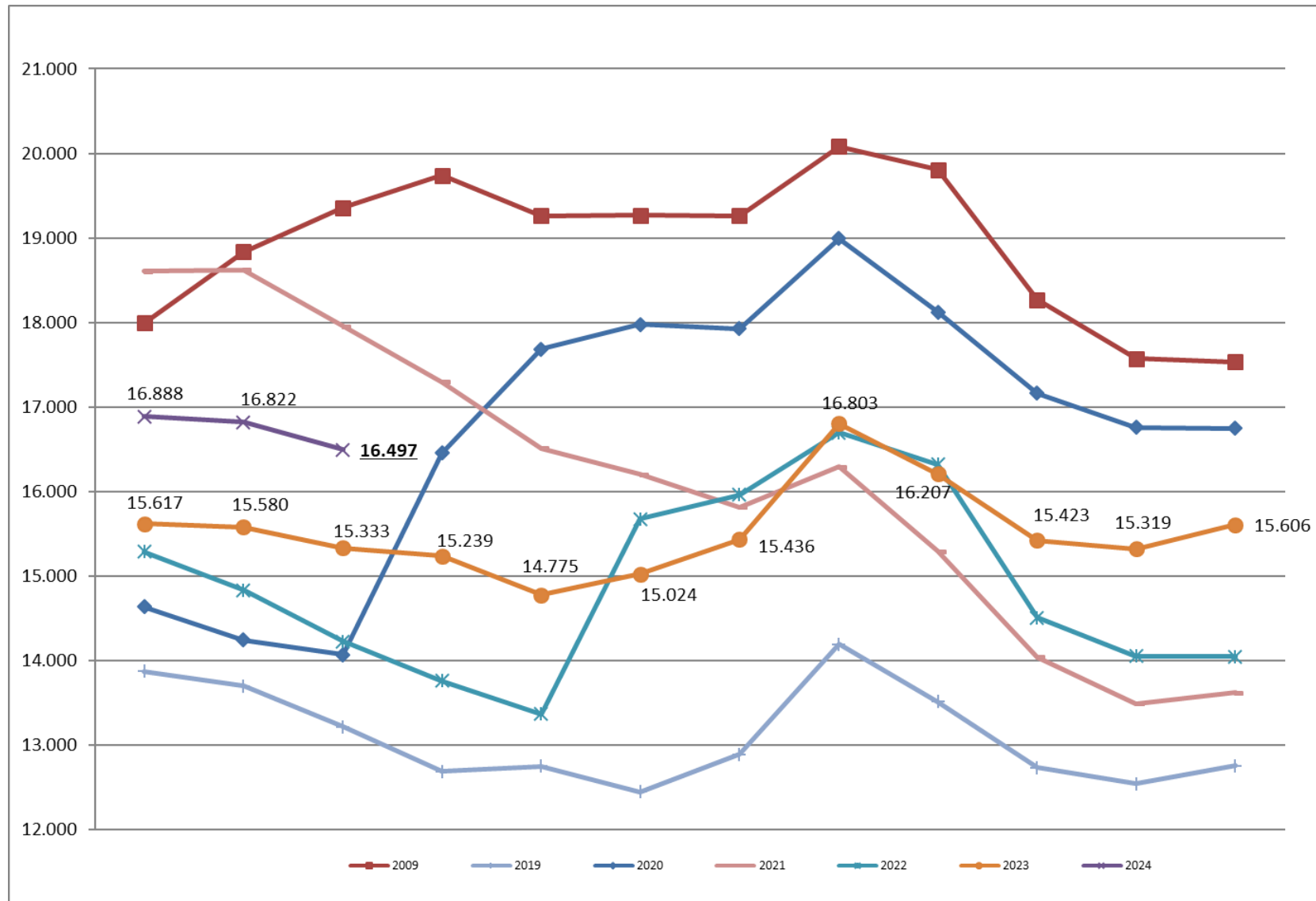
Arbeitslose nach Rechtskreisen – Landkreis Aichach-Friedberg

(Zum März des jeweiligen Jahres)



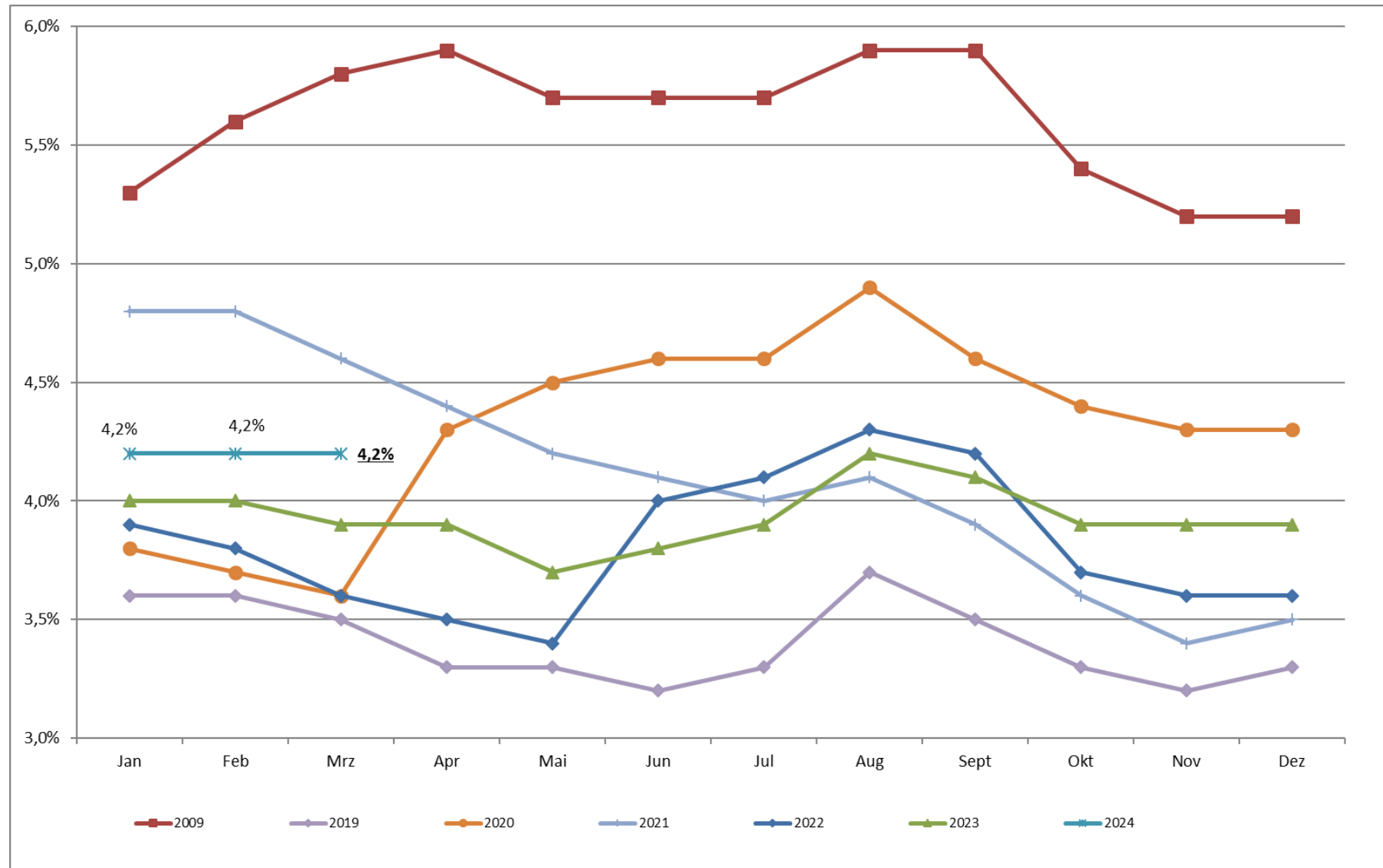
Quelle: Presse und Marketing, Agentur für Arbeit Augsburg

Bestand an Arbeitslosen im Agenturbezirk Augsburg

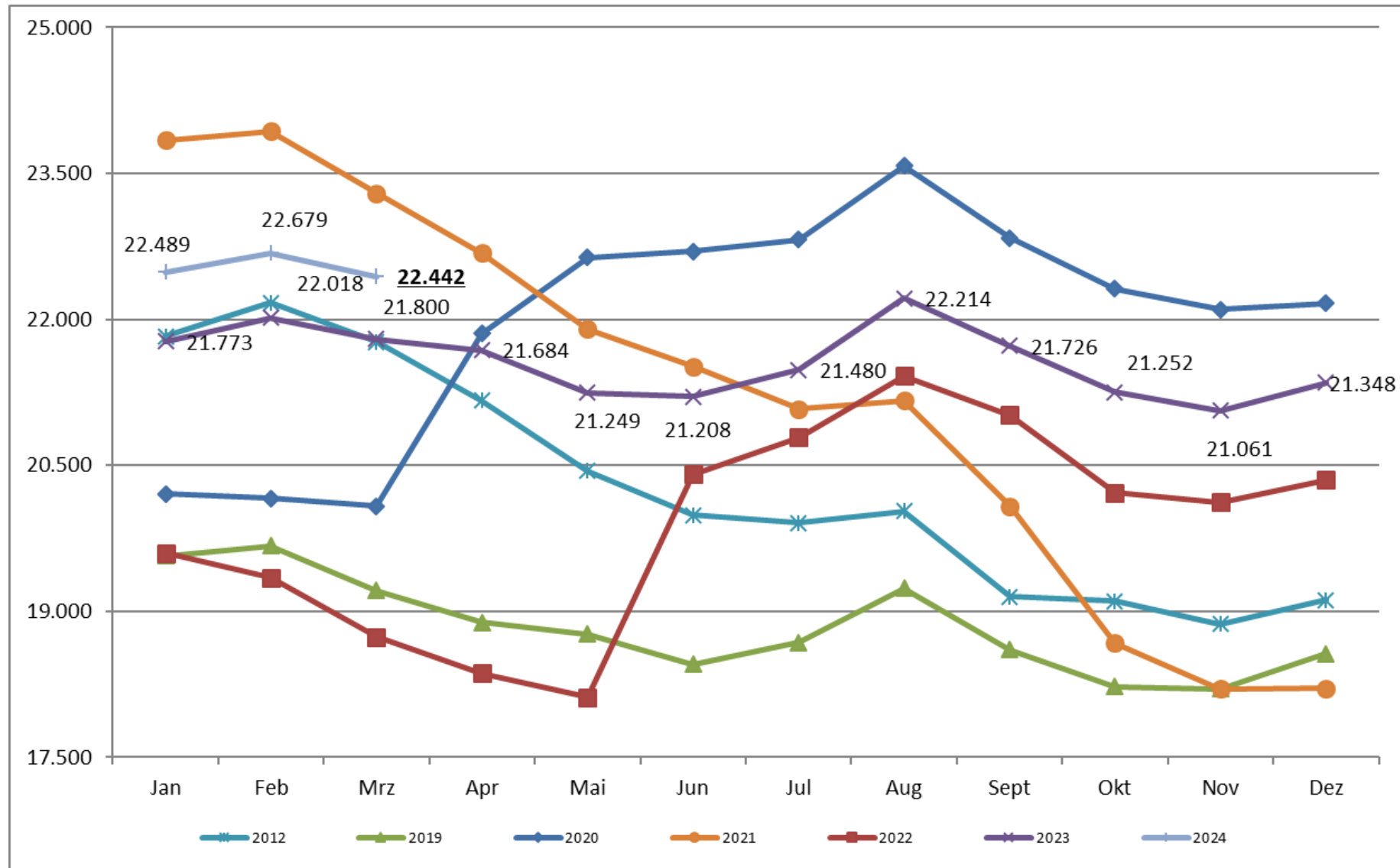


Arbeitslosenquoten im Agenturbezirk Augsburg

(Bezogen auf alle zivilen Erwerbspersonen)

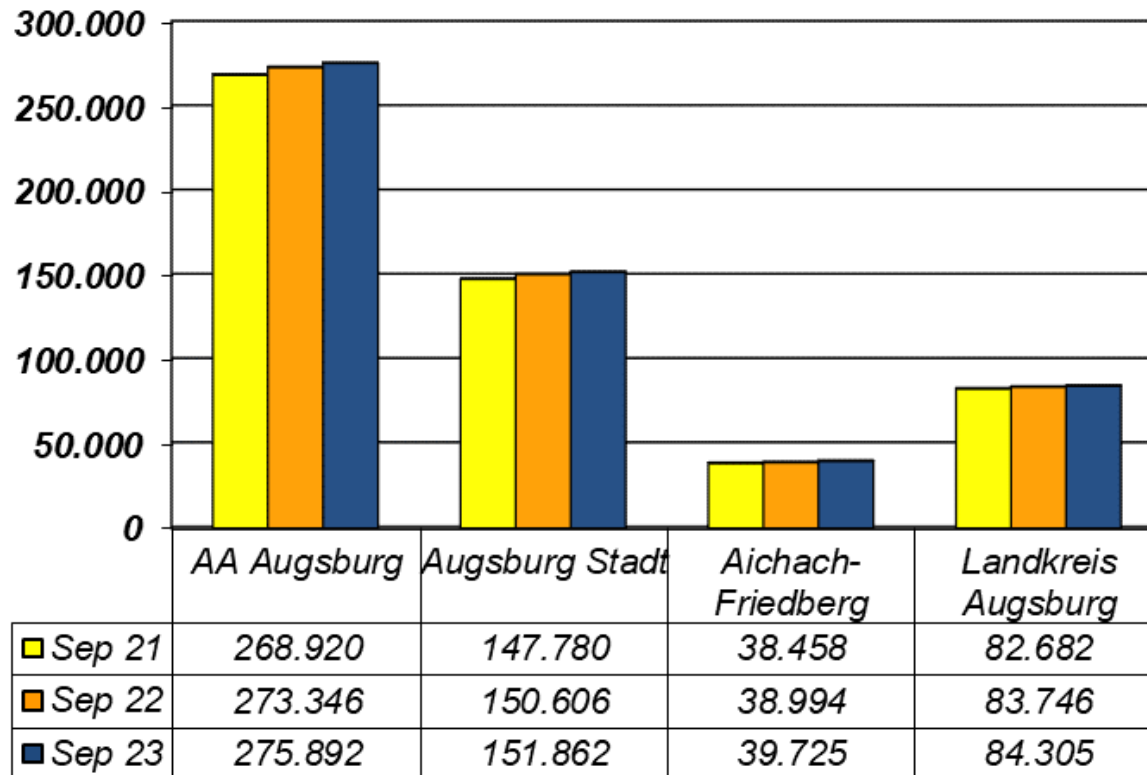


Unterbeschäftigung im Agenturbezirk Augsburg



Sozialversicherungspflichtig Beschäftigte – nach Kreisen

(Berichtsmonat: März 2024 / Datenstand: September 2023)

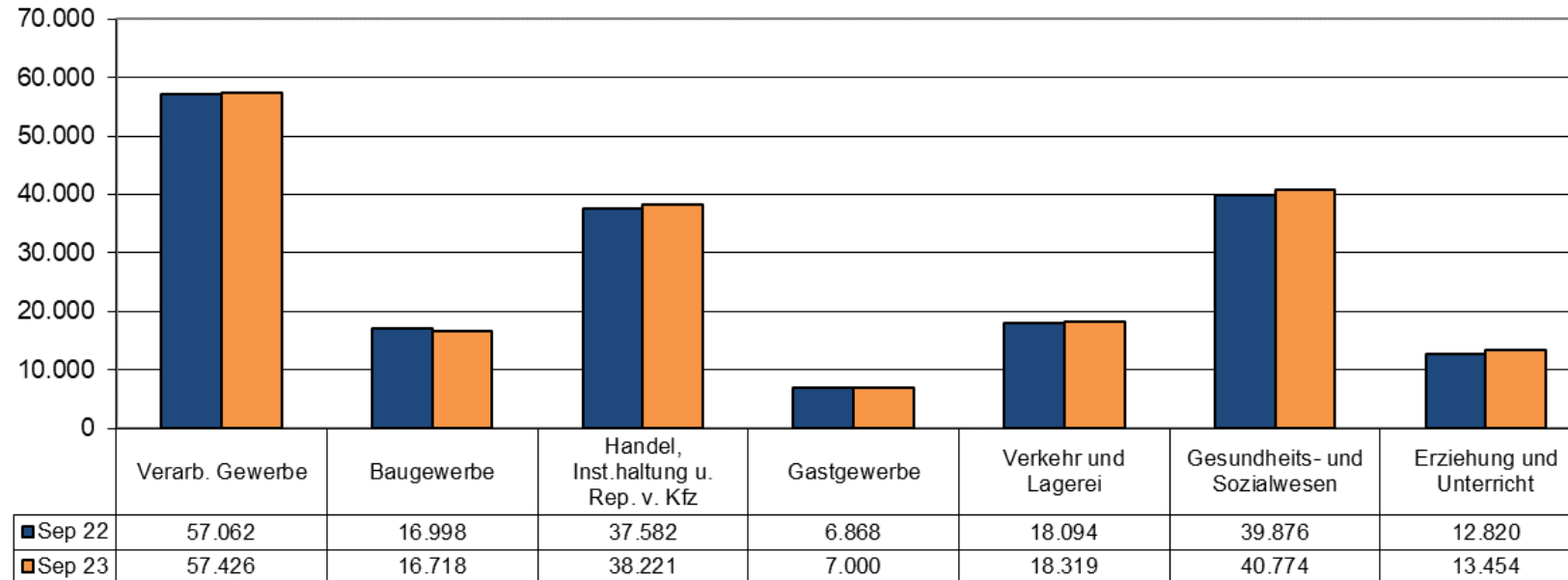


Veränderung zum Vorjahresquartal:

	AA Augsburg	Augsburg Stadt	Aichach-Friedberg	Landkreis Augsburg
Sept. 22	+4.426/+1,6%	+2.826/+2,0%	+536/+1,4%	+1.064/+1,3%
Sept. 23	+2.546/+0,9%	+1.256/+0,8%	+731/+1,9%	+559/+0,7%

Entwicklung der sozialversicherungspflichtig Beschäftigten – nach Wirtschaftsabschnitten

(Berichtsmonat: März 2024 / Datenstand: September 2023)

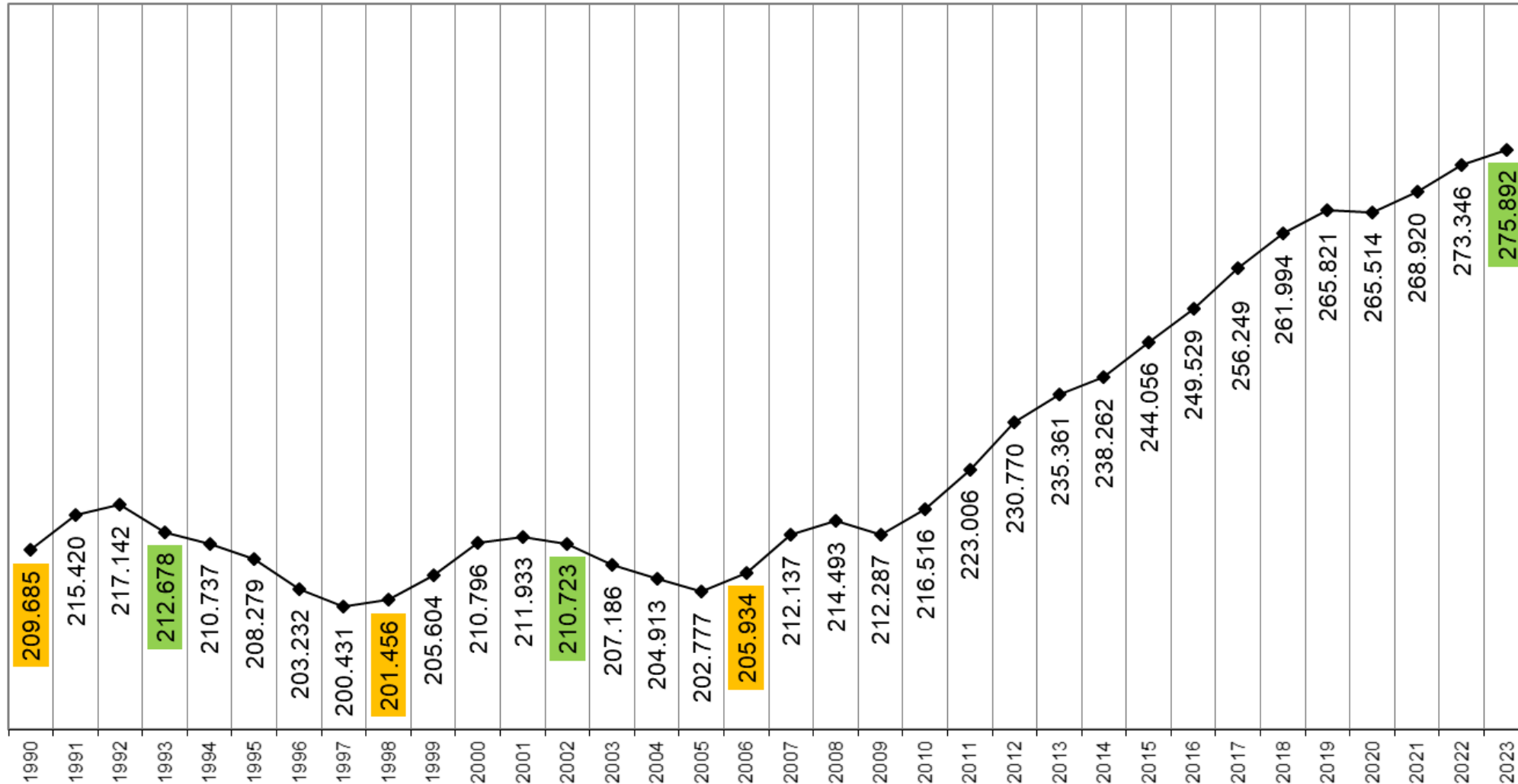


Veränderung zum Vorjahresquartal:

Verarbeitendes Gewerbe	+364/ +0,6%	Verkehr und Lagerei	+225/ +1,2%
Baugewerbe	-280/ -1,6%	Gesundheits- und Sozialwesen	+898/ +2,3%
Handel, Instandhaltung u. Rep. v. Kfz	+639/ +1,7%	Erziehung und Unterricht	+634/ +4,9%
Gastgewerbe	+132/ +1,9%		

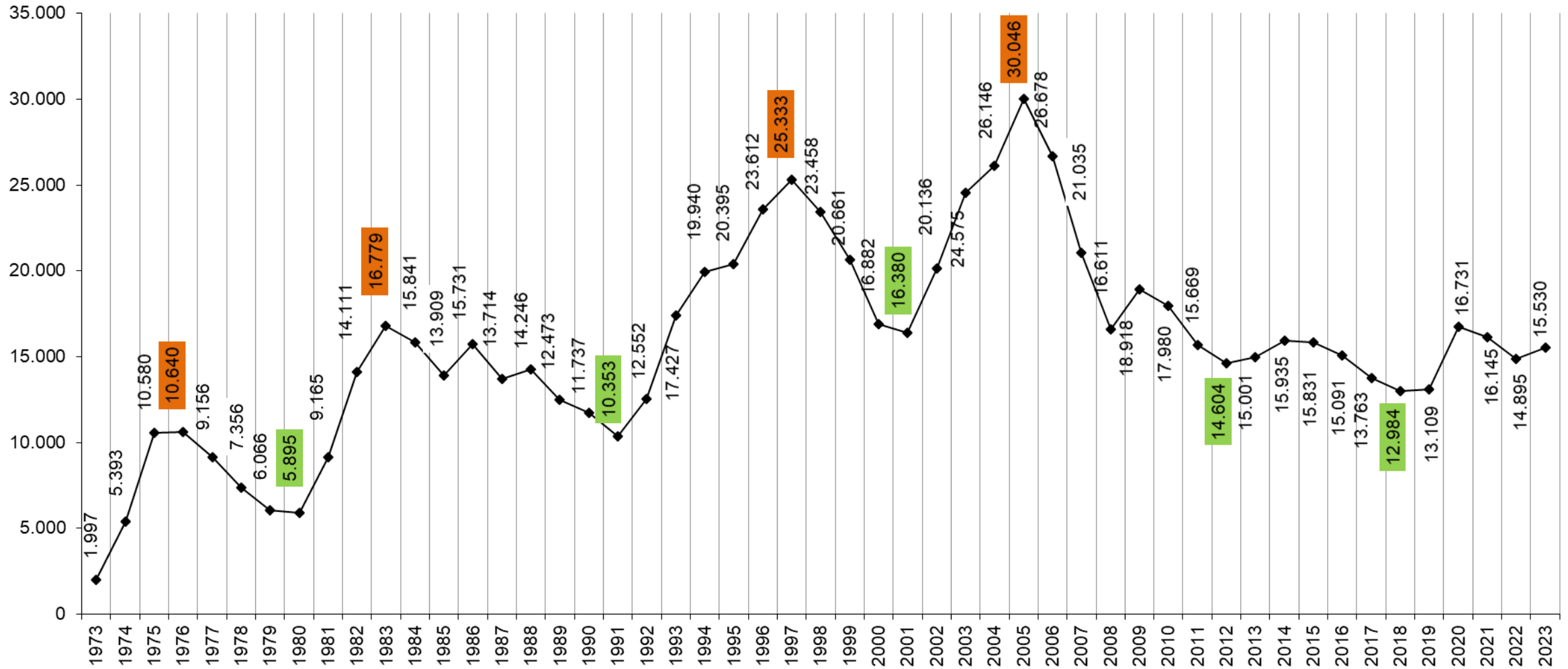
Sozialversicherungspflichtig Beschäftigte im Agenturbezirk Augsburg

Jahresdurchschnittswerte zum Stichtag 30. September der Jahre 1990 bis 2023



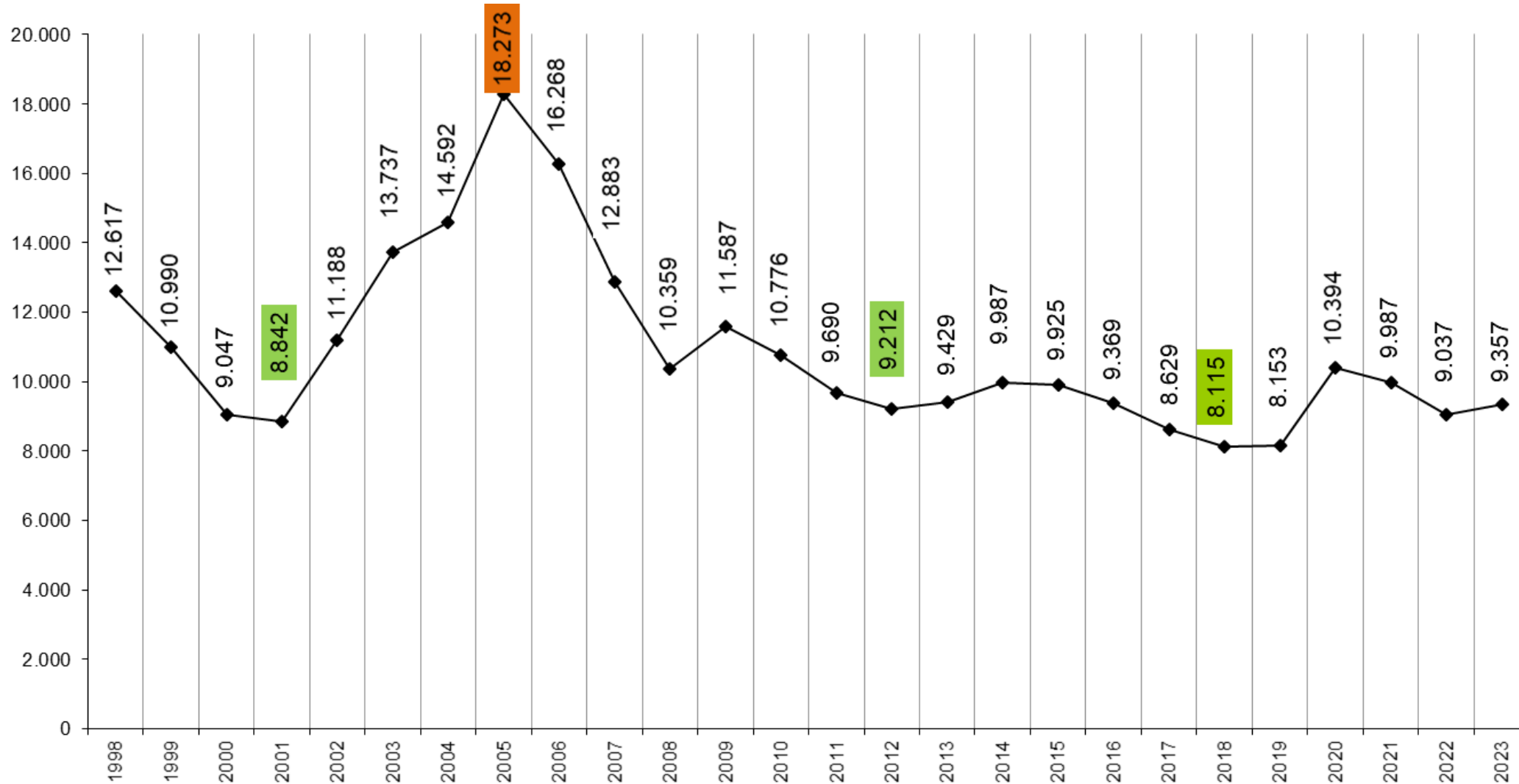
Bestand an Arbeitslosen im Agenturbezirk Augsburg

(Jahresdurchschnittswerte von 1973 bis 2023)



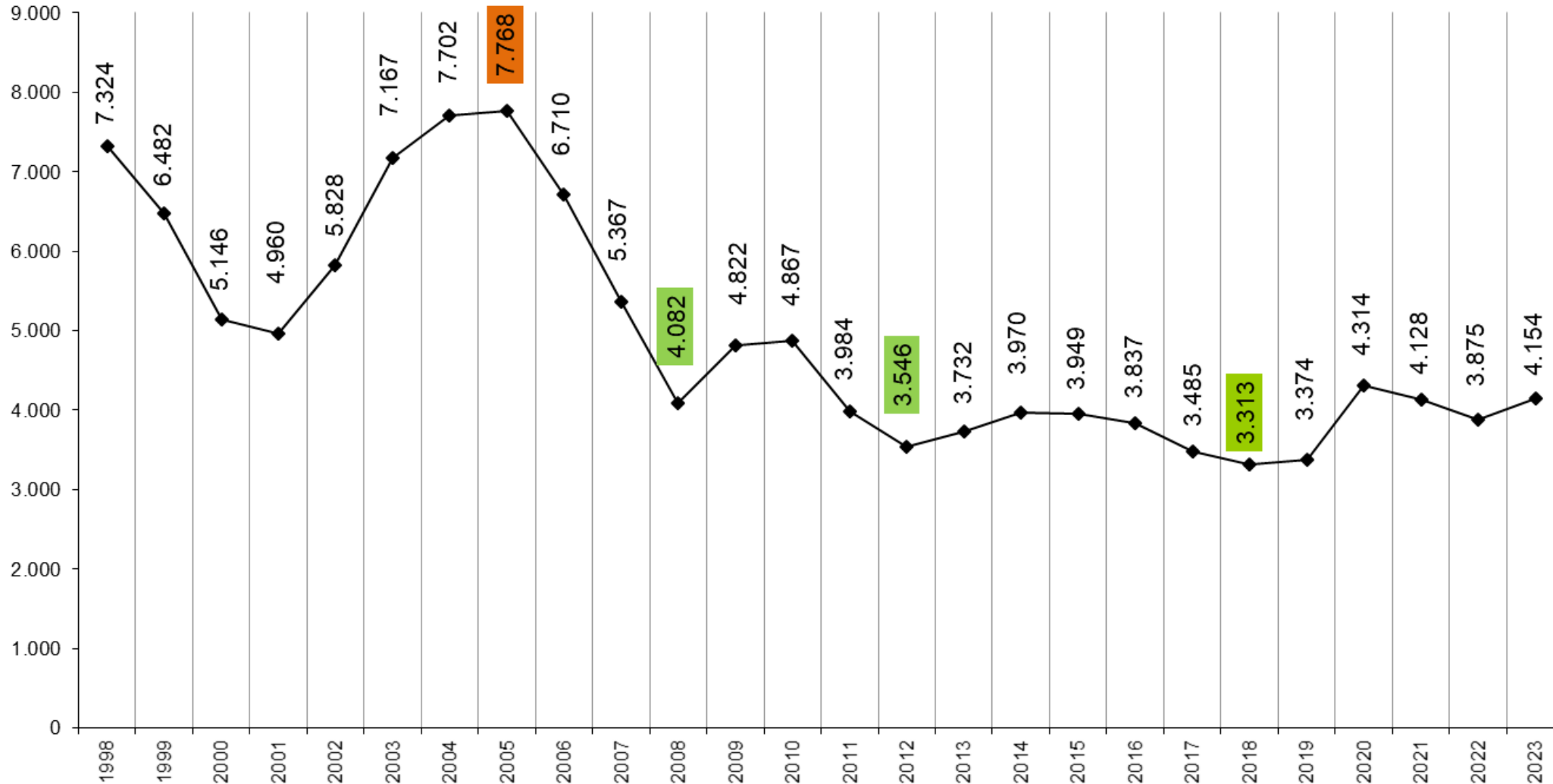
Bestand an Arbeitslosen in der Stadt Augsburg

(Jahresdurchschnittswerte von 1998 bis 2023)



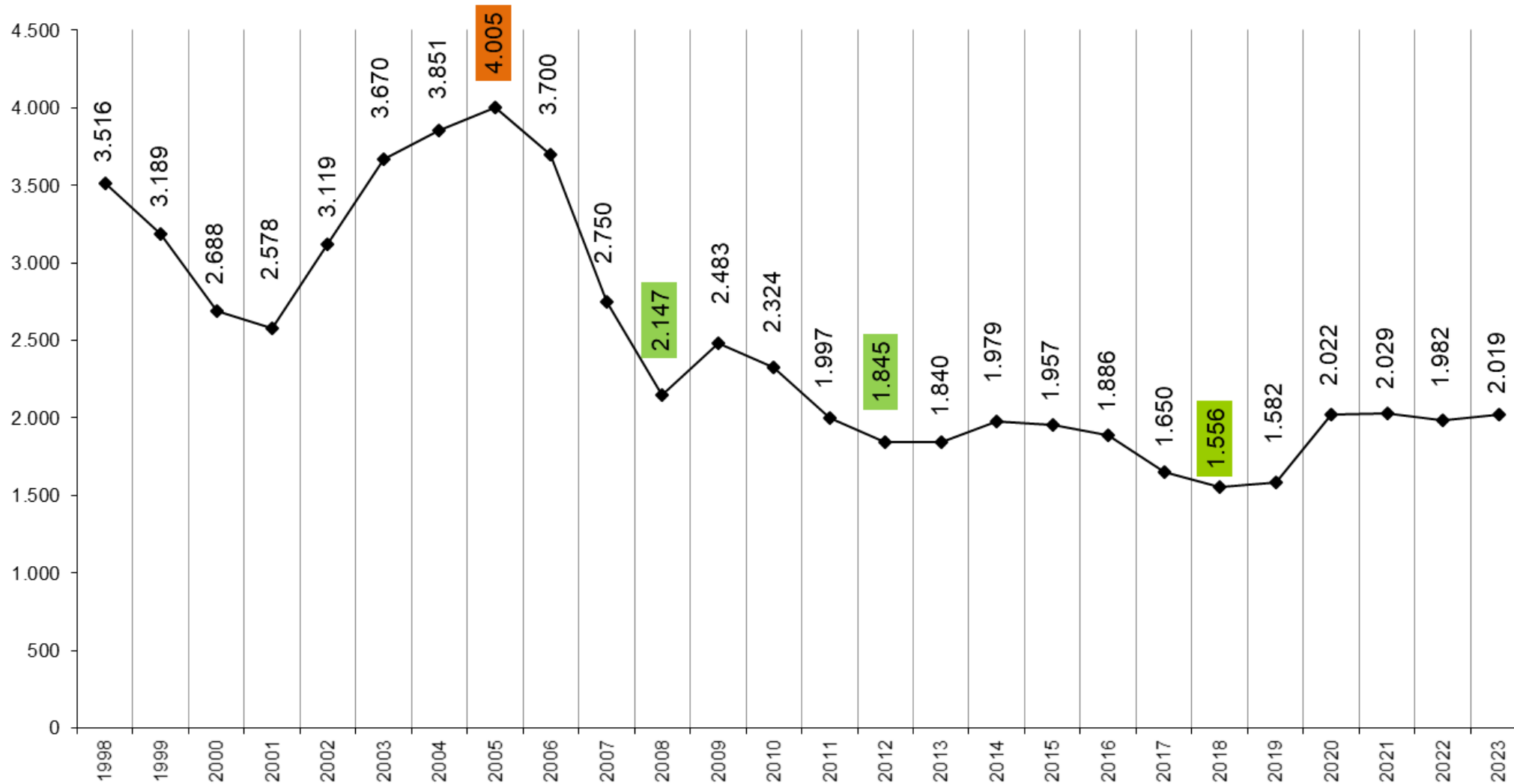
Bestand an Arbeitslosen im Landkreis Augsburg

(Jahresdurchschnittswerte von 1998 bis 2023)



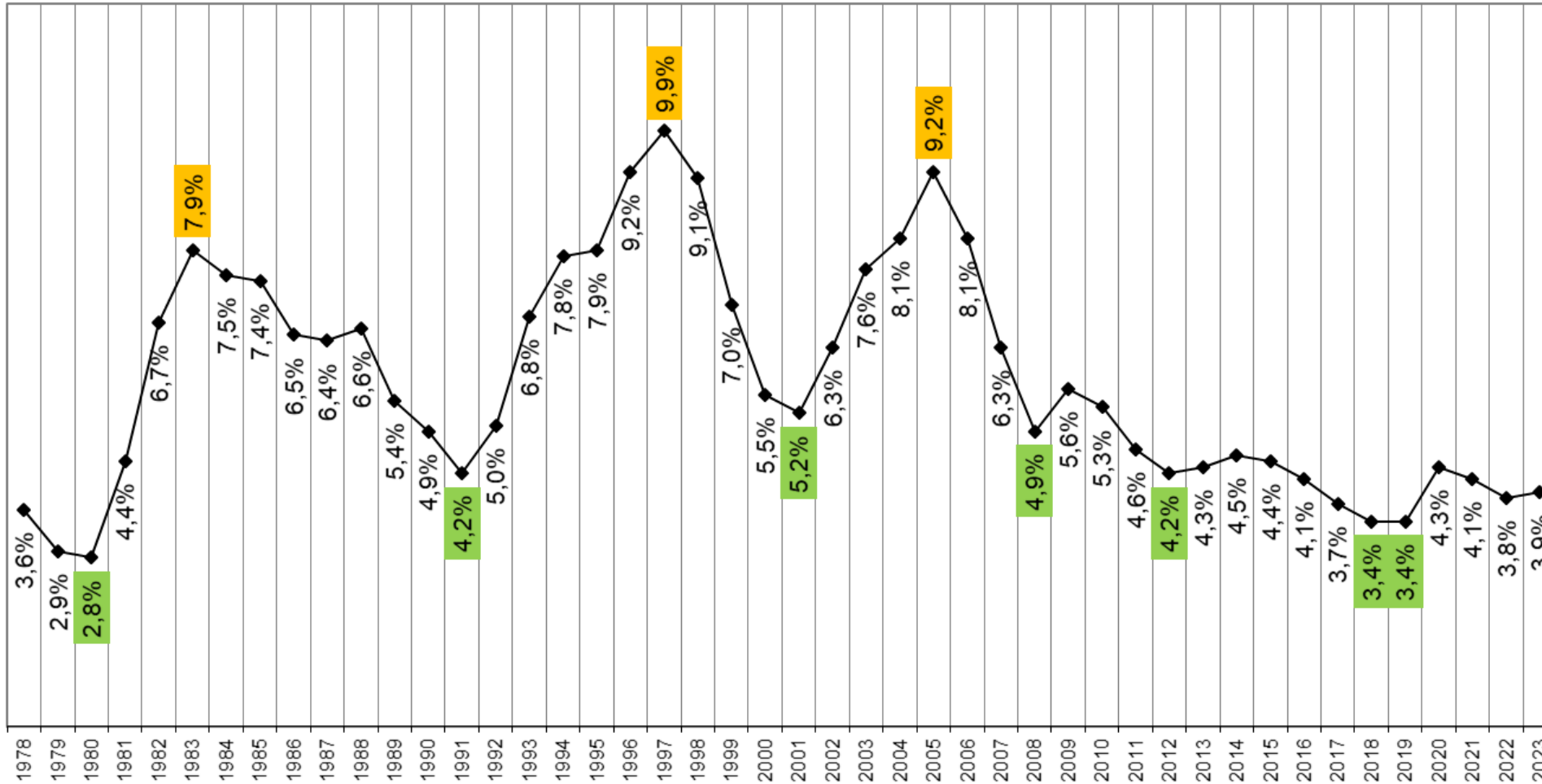
Bestand an Arbeitslosen im Landkreis Aichach-Friedberg

(Jahresdurchschnittswerte von 1998 bis 2023)



Arbeitslosenquoten im Agenturbezirk Augsburg

(Im Jahresdurchschnitt von 1978 bis 2023*)

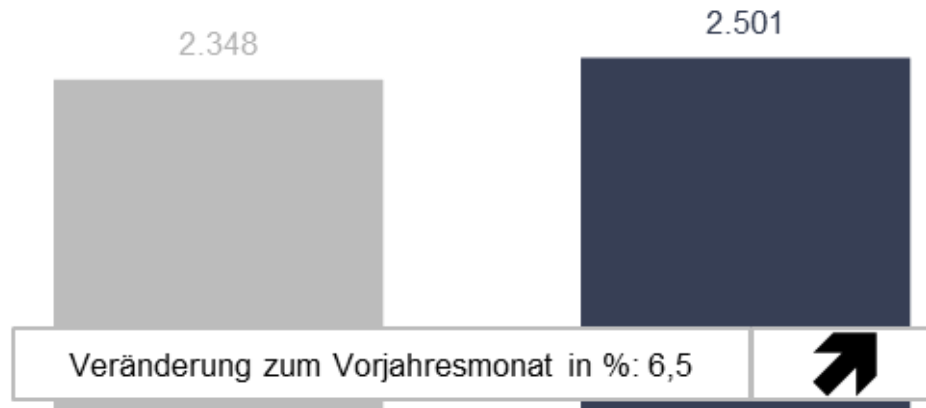


* Bis 1999 Arbeitslosenquote bezogen auf abhängige zivile Erwerbspersonen, danach bezogen auf alle zivilen Erwerbspersonen

Gemeldete Bewerber für Berufsausbildungsstellen / Gemeldete Berufsausbildungsstellen

(Seit Beginn des Berichtsjahres)

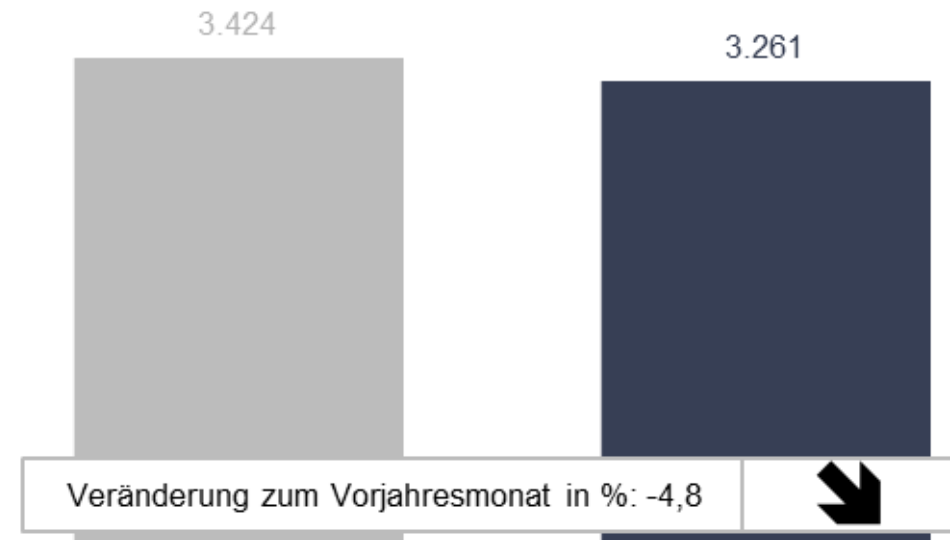
Gemeldete Bewerberinnen und Bewerber



Gemeldete Berufsausbildungsstellen

Mrz 2023

Mrz 2024



Angebot-Nachfrage Berufsausbildungsstellen / Bewerber

(Seit Beginn des Berichtsjahres)

Seit Beginn des Berichtsjahres gemeldete Bewerber und Bewerberinnen für Berufsausbildungsstellen und gemeldete Berufsausbildungsstellen - TOP 10 der Berufshauptgruppen der Bewerber/innen

Agentur für Arbeit Augsburg (Gebietsstand März 2024)

Berichtsjahr 2023/24, März 2024

Bewerber/innen
Berufsausbildungsstellen

