

Tabellen

Der Ausbildungsmarkt

Agentur für Arbeit Mönchengladbach

Berichtsjahr 2023/2024, September 2024



Impressum

Titel:	Der Ausbildungsmarkt
Region:	Agentur für Arbeit Mönchengladbach
Berichtsmonat:	Berichtsjahr 2023/2024, September 2024
Erstellungsdatum:	23. Oktober 2024
Periodizität:	monatlich
Hinweise:	Mit Berichtsmonat Oktober 2023 wurden die anerkannten Ausbildungsberufe nach dem Berufsbildungsgesetz (BBiG) aktualisiert. Beachten Sie bitte die Methodischen Hinweise.
Herausgeberin:	Bundesagentur für Arbeit Statistik
Rückfragen an:	Statistik-Service West Josef-Gockeln-Str. 7 40474 Düsseldorf
E-Mail:	Statistik-Service-West@arbeitsagentur.de
Hotline:	0211/4306-331
Fax:	0211/4306-470
Internet:	https://statistik.arbeitsagentur.de
Zitierhinweis:	Statistik der Bundesagentur für Arbeit, Der Ausbildungsmarkt,
Nutzungsbedingungen:	© Statistik der Bundesagentur für Arbeit Die Produkte unterliegen dem Urheberrecht (siehe Impressum). Daten und Tabellen dürfen uneingeschränkt verwendet werden. Informationen dürfen (auch auszugsweise) gespeichert und mit Quellenangabe weitergegeben, vervielfältigt und verbreitet werden. Die Inhalte dürfen nicht verändert oder verfälscht werden. Eigene Berechnungen sind erlaubt, jedoch als solche kenntlich zu machen. Im Fall einer Veröffentlichung im Internet soll dies mit einer Verlinkung auf die Homepage der Statistik der Bundesagentur für Arbeit erfolgen.

1 Bewerberinnen und Bewerber sowie Berufsausbildungsstellen auf einen Blick nach gewünschtem Ausbildungsbeginn

AA Mönchengladbach
Berichtsjahr 2023/2024, September 2024

Ausbildungsbeginn Oktober bis September ▼

AA Mönchengladbach ▼

Merkmale	2021/22	2022/23	2023/24	Veränderung gegenüber Vorjahr (Sp. 2)		Veränderung gegenüber Vorvorjahr (Sp. 1)	
				absolut	in %	absolut	in %
	1	2	3	4	5	6	7
Bewerberinnen und Bewerber	4.339	4.451	4.225	-226	-5,1	-114	-2,6
einmündend	1.733	1.781	1.592	-189	-10,6	-141	-8,1
noch suchend							
unversorgt	156	176	225	49	27,8	69	44,2
mit Alternative	479	529	452	-77	-14,6	-27	-5,6
nicht mehr suchend							
andere ehemalige	1.971	1.965	1.956	-9	-0,5	-15	-0,8
Berufsausbildungsstellen	3.882	3.586	3.617	31	0,9	-265	-6,8
betrieblich	3.790	3.544	3.561	17	0,5	-229	-6,0
dar. noch unbesetzt	361	244	327	83	34,0	-34	-9,4
außerbetrieblich ¹⁾	92	42	56	14	33,3	-36	-39,1
Auf 100 betriebliche Berufsausbildungsstellen kommen ... Bewerberinnen und Bewerber.	114	126	119	-7	x	4	x
Auf 100 unbesetzte Berufsausbildungsstellen kommen ... unversorgte Bewerberinnen und Bewerber.	43	72	69	-3	x	26	x

© Statistik der Bundesagentur für Arbeit

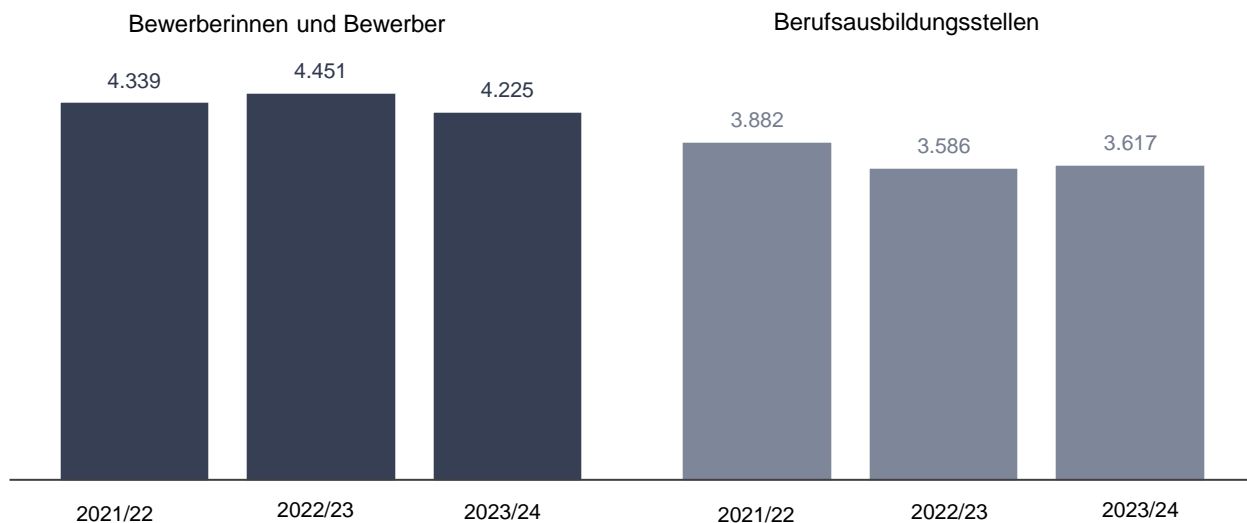
Das Berichtsjahr in der Ausbildungsmarktstatistik umfasst den Zeitraum 01. Oktober bis 30. September des Folgejahres.

1) Die Zahl der außerbetrieblichen Berufsausbildungsstellen ist bis zum Berichtsjahr 2023/24 in unterschiedlicher Höhe unterzeichnet. Die Veränderungen zum Vorjahr sind derzeit nicht aussagekräftig; siehe auch Methodische Hinweise.

x Nachweis nicht sinnvoll / nicht möglich; .x Veränderungswert > 250 %

Bewerberinnen und Bewerber sowie Berufsausbildungsstellen

AA Mönchengladbach
Berichtsjahre 2021/22 bis 2023/24, jeweils aktueller Monat



Quelle: Statistik der Bundesagentur für Arbeit

1 Bewerberinnen und Bewerber sowie Berufsausbildungsstellen auf einen Blick nach gewünschtem Ausbildungsbeginn

Kreis Mönchengladbach, Stadt
Berichtsjahr 2023/2024, September 2024

Merkmale	2021/22	2022/23	2023/24	Veränderung gegenüber Vorjahr (Sp. 2)		Veränderung gegenüber Vorvorjahr (Sp. 1)	
				absolut	in %	absolut	in %
	1	2	3	4	5	6	7
Bewerberinnen und Bewerber	1.945	1.872	1.704	-168	-9,0	-241	-12,4
einmündend	746	726	621	-105	-14,5	-125	-16,8
noch suchend							
unversorgt	83	98	122	24	24,5	39	47,0
mit Alternative	239	204	184	-20	-9,8	-55	-23,0
nicht mehr suchend							
andere ehemalige	877	844	777	-67	-7,9	-100	-11,4
Berufsausbildungsstellen	1.767	1.661	1.694	33	2,0	-73	-4,1
betrieblich	1.739	*	1.664	x	x	-75	-4,3
dar. noch unbesetzt	169	125	196	71	56,8	27	16,0
außerbetrieblich ¹⁾	28	*	30	x	x	2	7,1
Auf 100 betriebliche Berufsausbildungsstellen kommen ... Bewerberinnen und Bewerber.	112	x	102	x	x	-9	x
Auf 100 unbesetzte Berufsausbildungsstellen kommen ... unversorgte Bewerberinnen und Bewerber.	49	78	62	-16	x	13	x

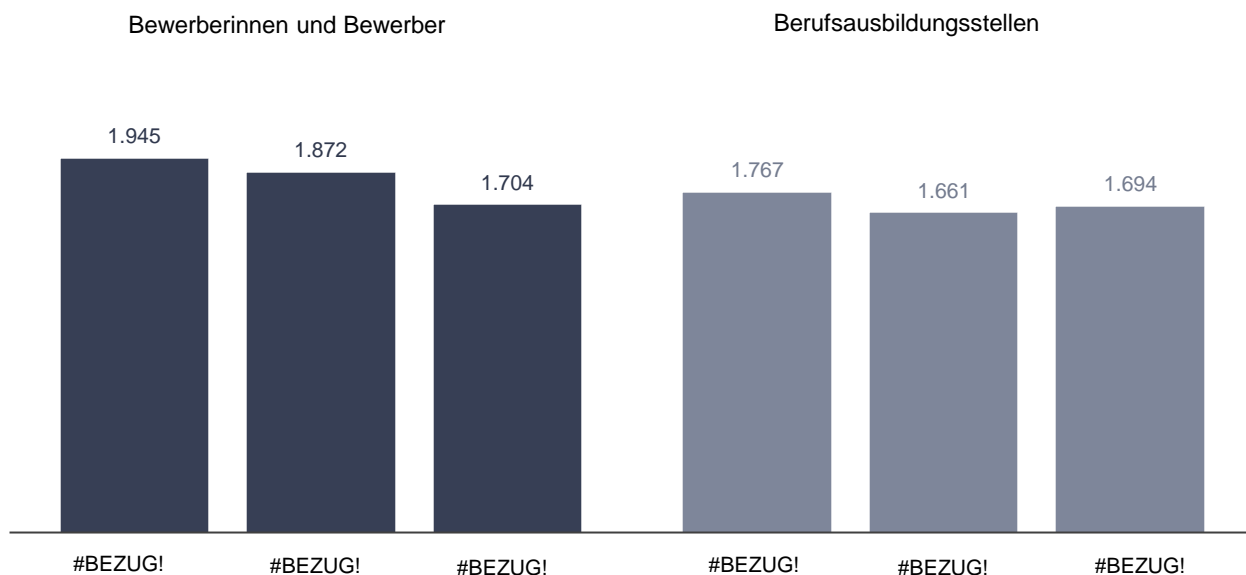
© Statistik der Bundesagentur für Arbeit

Das Berichtsjahr in der Ausbildungsmarktstatistik umfasst den Zeitraum 01. Oktober bis 30. September des Folgejahres.

1) Die Zahl der außerbetrieblichen Berufsausbildungsstellen ist bis zum Berichtsjahr 2023/24 in unterschiedlicher Höhe unterzeichnet. Die Veränderungen zum Vorjahr sind derzeit nicht aussagekräftig; siehe auch Methodische Hinweise.

x Nachweis nicht sinnvoll / nicht möglich; .x Veränderungswert > 250 %

Bewerberinnen und Bewerber sowie Berufsausbildungsstellen Kreis Mönchengladbach, Stadt



Quelle: Statistik der Bundesagentur für Arbeit

1 Bewerberinnen und Bewerber sowie Berufsausbildungsstellen auf einen Blick nach gewünschtem Ausbildungsbeginn

Kreis Rhein-Kreis Neuss

Berichtsjahr 2023/2024, September 2024

Merkmale	2021/22	2022/23	2023/24	Veränderung gegenüber Vorjahr (Sp. 2)		Veränderung gegenüber Vorvorjahr (Sp. 1)	
				absolut	in %	absolut	in %
	1	2	3	4	5	6	7
Bewerberinnen und Bewerber	2.394	2.579	2.521	-58	-2,2	127	5,3
einmündend	987	1.055	971	-84	-8,0	-16	-1,6
noch suchend							
unversorgt	73	78	103	25	32,1	30	41,1
mit Alternative	240	325	268	-57	-17,5	28	11,7
nicht mehr suchend							
andere ehemalige	1.094	1.121	1.179	58	5,2	85	7,8
Berufsausbildungsstellen	2.115	1.925	1.923	-2	-0,1	-192	-9,1
betrieblich	2.051	1.884	1.897	13	0,7	-154	-7,5
dar. noch unbesetzt	192	119	131	12	10,1	-61	-31,8
außerbetrieblich ¹⁾	64	41	26	-15	-36,6	-38	-59,4
Auf 100 betriebliche Berufsausbildungsstellen kommen ... Bewerberinnen und Bewerber.	117	137	133	-4	x	16	x
Auf 100 unbesetzte Berufsausbildungsstellen kommen ... unversorgte Bewerberinnen und Bewerber.	38	66	79	13	x	41	x

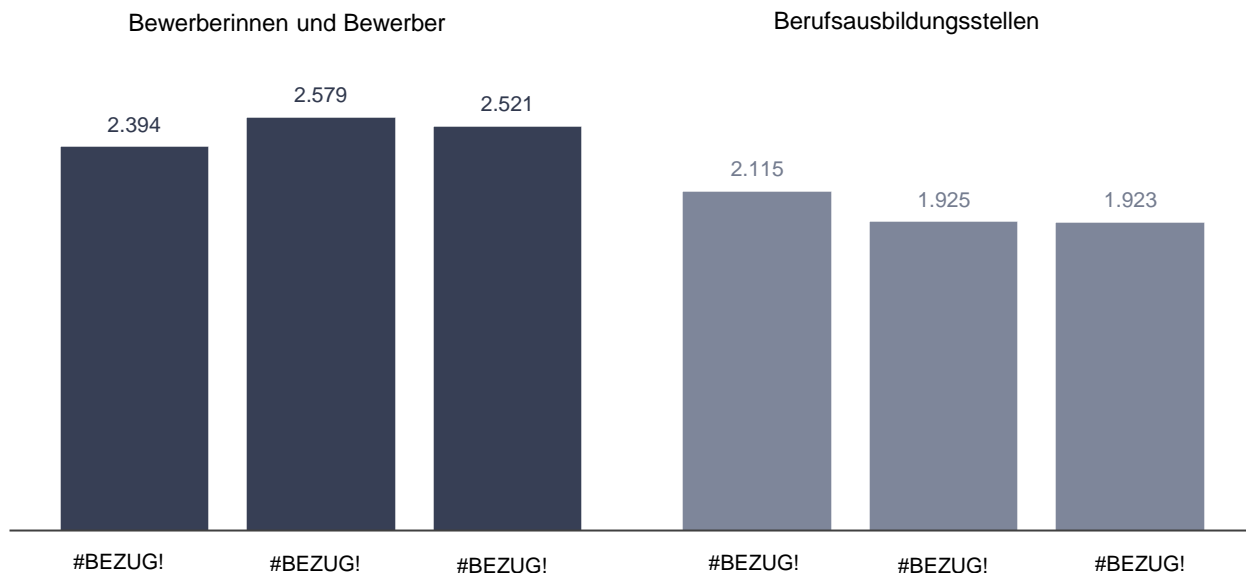
© Statistik der Bundesagentur für Arbeit

Das Berichtsjahr in der Ausbildungsmarktstatistik umfasst den Zeitraum 01. Oktober bis 30. September des Folgejahres.

1) Die Zahl der außerbetrieblichen Berufsausbildungsstellen ist bis zum Berichtsjahr 2023/24 in unterschiedlicher Höhe unterzeichnet. Die Veränderungen zum Vorjahr sind derzeit nicht aussagekräftig; siehe auch Methodische Hinweise.

x Nachweis nicht sinnvoll / nicht möglich; .x Veränderungswert > 250 %

Bewerberinnen und Bewerber sowie Berufsausbildungsstellen Kreis Rhein-Kreis Neuss



Quelle: Statistik der Bundesagentur für Arbeit