

Überblick über gemeldete Bewerberinnen und Bewerber für Berufsausbildungsstellen (Monatszahlen)

077 AA Pirna

Berichtsjahr 2022/2023; März 2023

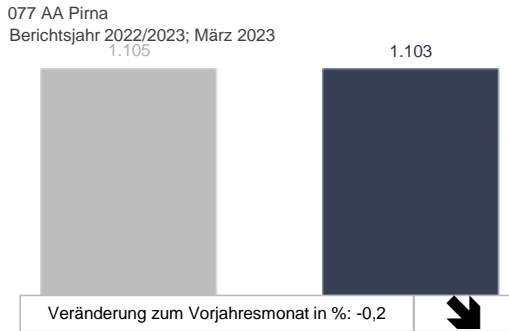


Überblick über gemeldete Bewerberinnen und Bewerber für Berufsausbildungsstellen und Berufsausbildungsstellen

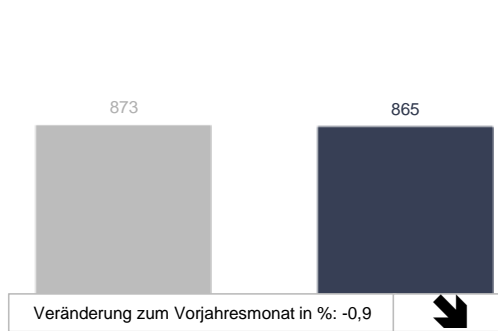
077 AA Pirna

Berichtsjahr 2022/2023; März 2023

Gemeldete Bewerberinnen und Bewerber Mrz 2022
Mrz 2023

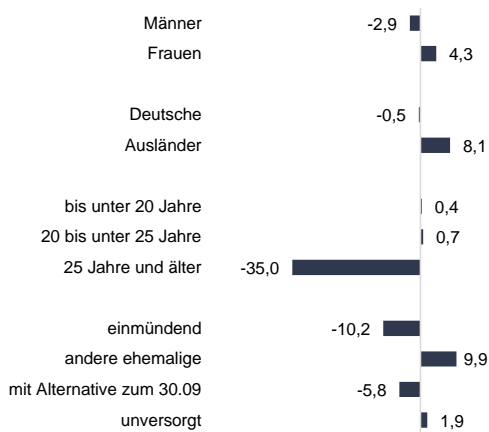


Gemeldete Berufsausbildungsstellen Mrz 2022
Mrz 2023



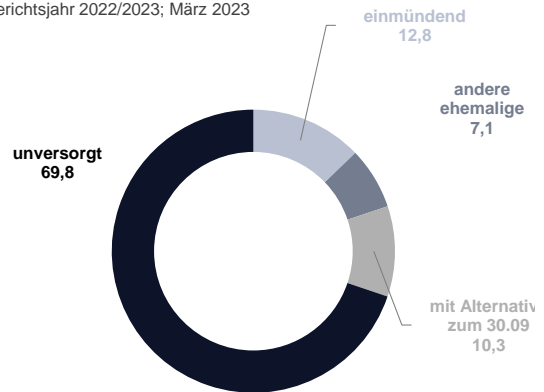
Gemeldete Bewerberinnen und Bewerber Veränderung zum Vorjahresmonat in %

077 AA Pirna
Berichtsjahr 2022/2023; März 2023



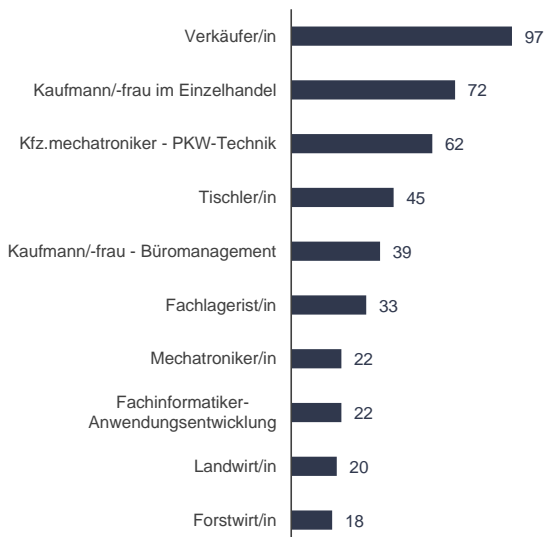
Gemeldete Bewerberinnen und Bewerber für Berufsausbildungsstellen nach Verbleib zum 30.09. -

077 AA Pirna
Berichtsjahr 2022/2023; März 2023



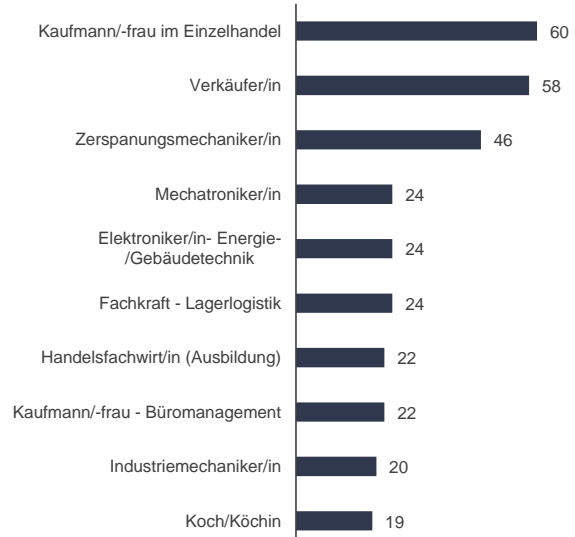
Gemeldete Bewerberinnen und Bewerber - TOP 10 der Berufswünsche

077 AA Pirna
Berichtsjahr 2022/2023; März 2023



Gemeldete Berufsausbildungsstellen - TOP 10 Berufe

077 AA Pirna
Berichtsjahr 2022/2023; März 2023



Überblick über gemeldete Bewerberinnen und Bewerber für Berufsausbildungsstellen und Berufsausbildungsstellen

077 AA Pirna

Berichtsjahr 2022/2023; März 2023

Merkmale	Mrz 2023	Mrz 2022	Veränderung zum Vorjahresmonat		Anteil an Insgesamt	
			abs.	in %	Mrz 2023	Mrz 2022
	1	2	3	4	5	6
Gemeldete Bewerberinnen und Bewerber für Berufsausbildungsstellen						
Insgesamt	1.103	1.105	- 2	-0,2	100,0	100,0
Männer	664	684	- 20	-2,9	60,2	61,9
Frauen	439	421	18	4,3	39,8	38,1
Deutsche	1.063	1.068	- 5	-0,5	96,4	96,7
Ausländer	40	37	3	8,1	3,6	3,3
Bewerber(innen) im Kontext von Fluchtmigration ²⁾	X	12	X	X	X	1,1
bis unter 20 Jahre	955	951	4	0,4	86,6	86,1
20 bis unter 25 Jahre	135	134	1	0,7	12,2	12,1
25 Jahre und älter	13	20	- 7	-35,0	1,2	1,8
einmündend	141	157	- 16	-10,2	12,8	14,2
andere ehemalige	78	71	7	9,9	7,1	6,4
mit Alternative zum 30.09	114	121	- 7	-5,8	10,3	11,0
unversorgt	770	756	14	1,9	69,8	68,4
TOP 10 der Berufswünsche						
Verkäufer/in	97	100	- 3	-3,0	8,8	9,0
Kaufmann/-frau im Einzelhandel	72	68	4	5,9	6,5	6,2
Kfz.mechatroniker - PKW-Technik	62	49	13	26,5	5,6	4,4
Tischler/in	45	23	22	95,7	4,1	2,1
Kaufmann/-frau - Büromanagement	39	38	1	2,6	3,5	3,4
Fachlagerist/in	33	35	- 2	-5,7	3,0	3,2
Mechatroniker/in	22	21	1	4,8	2,0	1,9
Fachinformatiker-Anwendungsentwicklung	22	25	- 3	-12,0	2,0	2,3
Landwirt/in	20	21	- 1	-4,8	1,8	1,9
Forstwirt/in	18	13	5	38,5	1,6	1,2
weitere Berufe	673	712	- 39	-5,5	61,0	64,4
Gemeldete Berufsausbildungsstellen ¹⁾						
Insgesamt	865	873	- 8	-0,9	100,0	100,0
dar. unbesetzt	586	566	20	3,5	67,7	64,8
TOP 10 der Berufe						
Kaufmann/-frau im Einzelhandel	60	71	- 11	-15,5	6,9	8,1
Verkäufer/in	58	67	- 9	-13,4	6,7	7,7
Zerspanungsmechaniker/in	46	47	- 1	-2,1	5,3	5,4
Mechatroniker/in	24	18	6	33,3	2,8	2,1
Elektroniker/in- Energie-/Gebäudetechnik	24	24	-	0,0	2,8	2,7
Fachkraft - Lagerlogistik	24	19	5	26,3	2,8	2,2
Handelsfachwirt/in (Ausbildung)	22	19	3	15,8	2,5	2,2
Kaufmann/-frau - Büromanagement	22	22	-	0,0	2,5	2,5
Industriemechaniker/in	20	19	1	5,3	2,3	2,2
Koch/Köchin	19	21	- 2	-9,5	2,2	2,4
weitere Berufe	546	546	-	0,0	63,1	62,5

Erstellungsdatum: 22.03.2023, Statistik-Service Südost, Auftragsnummer 281450

© Statistik der Bundesagentur für Arbeit

*) Aus Datenschutzgründen und Gründen der statistischen Geheimhaltung werden Zahlenwerte von 1 oder 2 und Daten, aus denen rechnerisch auf einen solchen Zahlenwert geschlossen werden kann, anonymisiert.

1) Mit der statistischen Aufbereitung im Juni 2022 wurden die Daten zu den gemeldeten Berufsausbildungsstellen ab dem Berichtsjahr 2006/07 revidiert. Vor der rückwirkenden Korrektur wurde ihre Zahl etwas zu gering ausgewiesen. Weitere Informationen enthalten die Methodischen Hinweise und der Methodenbericht "Revision der Statistik über Berufsausbildungsstellen 2022" im Internetangebot der BA-Statistik.

2) Für ukrainische Staatsangehörige sind die Aufenthaltsrechtlichen Informationen zum Fluchthintergrund stark untererfasst. Deshalb wird die Gesamtzahl der „Bewerber im Kontext Fluchtmigration“ für das Berichtsjahr 2021/2022 für diese Auswertung nicht ausgewiesen.

Methodische Hinweise zur Revision der Statistik über gemeldete Berufsausbildungsstellen 2022

Korrektur der Untererfassung

Die Statistik über Berufsausbildungsstellen war bisher untererfasst und wird korrigiert.

In der statistischen Datenaufbereitung wurde die Messung der Anwesenheitsgesamtheit (vgl. Absatz „Was versteht man unter Anwesenheitsgesamtheit?“) bisher nicht vollständig verarbeitet: Bei der monatlichen Zählung sind v. a. Stellen aus der Anwesenheitsgesamtheit ausgeschieden, die zwar zunächst im Laufe des Berichtsjahres zu besetzen waren, aber nunmehr erst im Folgejahr besetzt werden sollen.

Ab Berichtsmonat Juni 2022 werden nun rückwirkend ab dem Berichtsjahr 2006/2007 bis zum Berichtsjahr 2021/2022 Berufsausbildungsstellen, deren Ausbildungsbeginn vom aktuellen Berichtsjahr auf das nächste Berichtsjahr verschoben wurde, in beiden Berichtsjahren gezählt. Auch andere Konstellationen führen nun nicht mehr zu einem Rückgang der Zahl der gemeldeten Berufsausbildungsstellen in Bezug auf die Anwesenheitsgesamtheit eines Berichtsjahres. So wurde im Berichtsmonat April 2021 bei einigen Berufsausbildungsstellen der zunächst erfasste gewünschte Ausbildungsberuf operativ zu einem Beruf geändert, der kein anerkannter Ausbildungsberuf nach dem Berufsbildungsgesetz (BBiG) ist. Mit der Revision werden sie im Berichtsjahr 2020/21 nun, dem Ziel der Abbildung der Anwesenheitsgesamt entsprechend, auch nach April 2021 als Berufsausbildungsstellen gezählt.

Die Auswirkungen der Revision führen in den Berichtsjahren 2006/07 bis 2019/20 deutschlandweit zu einer Erhöhung zwischen 0,7 % und 1,1 %; allein im Berichtsjahr 2020/21 fallen sie mit 2,2 % höher aus.

Statistische Ergebnisse zu unbesetzten Berufsausbildungsstellen sind von der Revision nicht betroffen.

Nähere Informationen finden Sie im Methodenbericht „Revision der Statistik über Berufsausbildungsstellen 2022“.

<https://statistik.arbeitsagentur.de/DE/Navigation/Grundlagen/Methodik-Qualitaet/Methodenberichte/Ausbildungsstellenmarkt/Methodenberichte-Ausbildungsstellenmarkt-Nav.html>

Was versteht man unter Anwesenheitsgesamtheit?

Alle Berufsausbildungsstellen, die während eines Berichtsjahres (1. Oktober bis 30. September des Folgejahres) bei den Agenturen für Arbeit bzw. den Trägern der Grundsicherung gemeldet waren, werden jeweils kumuliert seit Beginn des Berichtsjahres ausgewiesen. Das bedeutet, dass jede Berufsausbildungsstelle, für die mindestens einmal während des Berichtsjahres ein Vermittlungsauftrag erteilt war, grundsätzlich bis zum Ende des Berichtsjahres in der Grundgesamtheit enthalten bleibt.



Methodische Hinweise zu den Statistiken über den Ausbildungsmarkt

Kurzbeschreibung

Die Ausbildungsmarktstatistik berichtet über

- gemeldete Bewerberinnen und Bewerber für Berufsausbildungsstellen, die das Beratungs- und Vermittlungsangebot der Agenturen für Arbeit (AA) und Jobcenter (JC) zum Ausbildungsmarkt in Anspruch nehmen, sowie
- Berufsausbildungsstellen, die bei AA und JC für die Ausbildungsvermittlung mit Vermittlungsauftrag gemeldet wurden.

Sowohl die AA als auch die JC in gemeinsamer Einrichtungen (gE) und in alleiniger kommunaler Trägerschaft (zkT) führen Ausbildungsvermittlung nach § 35 Sozialgesetzbuch Drittes Buch (SGB III) durch. Träger der Grundsicherung können diese Aufgabe durch die AA wahrnehmen lassen (§ 16 Abs. 4 SGB II).

Grundgesamtheit

Die Ausbildungsmarktstatistik berichtet über Bewerberinnen und Bewerber, die einen anerkannten Ausbildungsberuf nach dem **Berufsbildungsgesetz (BBiG)** wünschen, und über Berufsausbildungsstellen für nach dem BBiG anerkannte Ausbildungsberufe.

Die statistische Berichterstattung konzentriert sich damit auf das zahlenmäßig bedeutsamste Segment des Ausbildungsmarktes: die BBiG-Berufe. Hierbei handelt es sich üblicherweise um duale Ausbildungen, d. h. Ausbildungen, die parallel in Betrieb und Berufsschule stattfinden. Außerdem fallen hierunter Ausbildungsplätze in Berufsbildungswerken und sonstigen Einrichtungen, die Ausbildungsmaßnahmen für Menschen mit Behinderungen durchführen, aber auch Ausbildungen im Rahmen eines dualen, ausbildungsintegrierenden Studiums oder einer Abiturientenausbildung, die den Abschluss einer Berufsausbildung nach dem BBiG beinhaltet.

Nicht enthalten sind:

- Ausbildungen im öffentlich-rechtlichen Dienstverhältnis (z. B. Beamtin/Beamter)
- Ausbildungen in nicht anerkannten Ausbildungsberufen
- schulische Ausbildungen
- duale, praxisintegrierende Studiengänge

Die Berichterstattung unterscheidet zwischen drei **Ausbildungsarten**:

- Duale Berufsausbildungen führen zu einem Abschluss in einem anerkannten Ausbildungsberuf.
- Abiturientenausbildungen ermöglichen neben dem Abschluss in einem anerkannten Ausbildungsberuf noch einen weiteren Abschluss, z. B. Handelsfachwirtin/Handelsfachwirt. Sie setzen die (Fach-)Hochschulreife voraus.
- Duales Studium: Die ausbildungsintegrierende Studienform schließt eine Berufsausbildung systematisch mit ein.

Berichtsjahr

Das Berichtsjahr ist der Zeitraum vom **1. Oktober bis zum 30. September des folgenden Jahres**. Die Ausbildungsmarktstatistik weist Bewerberinnen und Bewerber sowie Berufsausbildungsstellen aus, die bei den AA und JC mit dem Ziel der Ausbildungsaufnahme im Berichtsjahr gemeldet sind. Die Monatswerte sind immer kumulierte Daten seit Beginn des Berichtsjahres. Damit bleibt jede/r Bewerberin/Bewerber bzw. jede Berufsausbildungsstelle, die während des Berichtsjahres einmal gemeldet war, statistisch bis zum Ende des Berichtsjahres in der Grundgesamtheit enthalten (Prinzip der Anwesenheitsgesamtheit), auch wenn der Vermittlungsauftrag bereits beendet wurde.



Methodische Hinweise zu den Statistiken über den Ausbildungsmarkt

Für den Nachvermittlungszeitraum nach Ende des Berichtsjahres, also zu Beginn des neuen Berichtsjahres, liefert die Ausbildungsmarktstatistik Daten zum sogenannten **5. Quartal**. Dies sind Bewerberinnen und Bewerber bzw. Berufsausbildungsstellen, deren gewünschter Ausbildungsbeginn zwischen 01.10. und 31.12. liegt. Bewerberinnen und Bewerber, die im 5. Quartal eine Ausbildungsstelle suchen, haben im vorangegangenen Berichtsjahr nicht die gewünschte Ausbildungsstelle gefunden oder sich kurzfristig zur Suche entschlossen. Dies gilt auch für die Berufsausbildungsstellen: Sie waren zum 30.09. unbesetzt oder sind zum Beispiel kurzfristig (wieder) frei geworden.

Üblicherweise beginnen Ausbildungen im August oder September. Deshalb bildet die Ausbildungsmarktstatistik Bewerberinnen/Bewerber sowie Berufsausbildungsstellen zusätzlich als Teilgruppen **mit einem gewünschten Ausbildungsbeginn von Januar bis September** ab. Der gewünschte Beginn liegt hier von vornherein nach dem 31.12. oder er lag ursprünglich zwischen 01.10. und 31.12. und wurde in das neue Kalenderjahr verschoben.

Erhebungszeitpunkt

Die Daten werden monatlich mit Bezug auf einen bestimmten **Stichtag** aufbereitet. Dieser entspricht dem allgemeinen Stichtag der Arbeitsmarktstatistik zur Mitte des Kalendermonats. Eine Ausnahme bildet der Zähltag zum Ende des Berichtsjahres im Berichtsmonat September, der **30. September**.

Regionale Zuordnung

Berufsausbildungsstellen sind seit dem Berichtsjahr 2005/2006 nach dem **Arbeitsort** abgebildet, zuvor nach dem Ort der betreuenden Dienststelle. Für Bewerberinnen und Bewerber richtet sich die Ortsangabe seit September 2003 nach dem **Wohnort**. Die kleinsten berichtsfähigen Gebietseinheiten sind Kreise bzw. BA-Geschäftsstellen.

Bewerberinnen und Bewerber

Gemeldete Bewerberinnen/Bewerber für Berufsausbildungsstellen sind **gemeldete Personen**, die im Berichtsjahr die individuelle Vermittlung in eine betriebliche oder außerbetriebliche Berufsausbildungsstelle in anerkannten Ausbildungsberufen nach dem Berufsbildungsgesetz (BBiG) wünschen und deren Eignung dafür geklärt ist bzw. deren Voraussetzungen dafür gegeben sind. Hierzu zählen auch Ausbildungsplätze in Berufsbildungswerken und sonstigen Einrichtungen, die Ausbildungsmaßnahmen für Menschen mit Behinderungen durchführen, aber auch Ausbildungen im Rahmen eines dualen, ausbildungsintegrierenden Studiums oder einer Abiturientenausbildung, die den Abschluss einer Berufsausbildung nach dem BBiG beinhalten.

Seit dem Berichtsjahr 2008/2009 fließen in die Statistiken zu Bewerberinnen und Bewerbern die Daten der JC zKT ein.

Status der Ausbildungsuche

Die Ausbildungsstellenvermittlung richtet ihre Aktivitäten darauf aus, bis **zum 30. September** möglichst für alle Bewerberinnen und Bewerber eine Einmündung in eine Ausbildungsstelle oder in eine Alternative zur Berufsausbildung zu erreichen. Auch danach werden die Vermittlungsbemühungen für unversorgte Bewerberinnen und Bewerber fortgesetzt (s. auch Abschnitt zum "5. Quartal" unter "Berichtsjahr").



Methodische Hinweise zu den Statistiken über den Ausbildungsmarkt

Die vier Status der Ausbildungssuche zeigen den Vermittlungsstand der Bewerberinnen und Bewerber am jeweiligen Stichtag in Hinblick auf den 30. September:

- **Einmündende** Bewerberinnen/Bewerber nehmen im Laufe des Berichtsjahres oder später eine Ausbildung auf.
- **Andere ehemalige** Bewerberinnen/Bewerber fragen keine weitere aktive Hilfe bei der Ausbildungssuche nach, ohne dass der Grund explizit bekannt sein muss.
- Bewerberinnen/Bewerber **mit Alternative** sind weiter auf Ausbildungssuche, obwohl sie bereits eine alternative Möglichkeit zur Ausbildung haben oder eine laufende Berufsausbildung fortsetzen. Zu den Alternativen gehören z. B. Schulbildung, Berufsgrundschuljahr, Berufsvorbereitungsjahr, Berufsvorbereitende Bildungsmaßnahmen, Einstiegsqualifizierung oder freiwillige Dienste (wie etwa das Freiwillige Soziale Jahr).
- **Unversorgte** Bewerberinnen/Bewerber sind Ausbildungssuchende, für die weder die Einmündung in eine Berufsausbildung, noch ein weiterer Schulbesuch, eine Teilnahme an einer Fördermaßnahme oder eine Alternative zur Ausbildung bekannt ist und für die Vermittlungsbemühungen weiter laufen.

Als **versorgt** gelten umgekehrt die einmündenden und die anderen ehemaligen Bewerberinnen/Bewerber sowie jene mit Alternative.

Die Status informieren auch darüber, ob die Bewerberinnen/Bewerber noch auf der Suche nach einer Ausbildung sind. Andere ehemalige Bewerberinnen/Bewerber sind **nicht mehr suchend**, Bewerberinnen/Bewerber mit Alternative und unversorgte Bewerberinnen/Bewerber sind **noch suchend**.

Zum Berichtsjahresende berichtet die Ausbildungsmarktstatistik auch darüber, ob andere ehemalige und unversorgten Bewerberinnen/Bewerber **am 30. September arbeitslos** sind.

Altbewerberinnen und Altbewerber sind Personen, die bereits in einem der letzten fünf Berichtsjahre vor dem aktuellen Berichtsjahr als Bewerberin/Bewerber für Berufsausbildungsstellen oder andere Ausbildungen gemeldet waren.

Berufsausbildungsstellen

Gemeldete Berufsausbildungsstellen sind alle mit einem **Auftrag zur Vermittlung** gemeldeten und im Berichtsjahr zu besetzenden betrieblichen und außerbetrieblichen Berufsausbildungsstellen für anerkannte Ausbildungsberufe nach dem BBiG. Hierzu zählen auch Ausbildungsplätze in Berufsbildungswerken und sonstigen Einrichtungen, die Ausbildungsmaßnahmen für Menschen mit Behinderungen durchführen, aber auch Ausbildungen im Rahmen eines dualen, ausbildungsintegrierenden Studiums oder einer Abiturientenausbildung, die den Abschluss einer Berufsausbildung nach dem BBiG beinhaltet. Für die Berufsausbildungsstellen muss ein Vermittlungsauftrag und für den ausbildenden Betrieb eine Ausbildungsberechtigung der zuständigen Stelle vorliegen.

Betriebliche Berufsausbildungsstellen sind in Betrieben durchgeführte Berufsausbildungen. Im Gegensatz dazu bieten selbständige, nicht einem Betrieb angegliederte Bildungseinrichtungen **außerbetriebliche Berufsausbildungsstellen** an. Das können sein: Berufsbildungswerke, Berufsförderungswerke, Berufsförderungswerke, Berufsbildungszentren, Rehabilitationszentren und reine Ausbildungsbetriebe. Zu den außerbetrieblichen Berufsausbildungsstellen zählen u. a. Berufsausbildungen in außerbetrieblichen Einrichtungen (BaE) und Ausbildungsmaßnahmen für Menschen mit Behinderungen nach § 117 SGB III.

Unbesetzte Berufsausbildungsstellen sind alle betrieblichen Berufsausbildungsstellen, die zum jeweiligen Stichtag noch offen sind und für die weiterhin ein Vermittlungsauftrag besteht.

Methodische Hinweise zu den Statistiken über den Ausbildungsmarkt

Die Angaben zu den gemeldeten Ausbildungsstellen enthalten nicht die von JC zKT gelieferten Daten. Nach Einschätzung der Statistik der BA dürften bei den JC zKT nur wenige ungeforderte Ausbildungsstellen nach dem Berufsbildungsgesetz (BBiG) gemeldet sein, die nicht gleichzeitig bei den AA bzw. JC gE erfasst sind. Deshalb wird der Zahl der Bewerberinnen und Bewerber einschließlich JC zKT die Zahl der Berufsausbildungsstellen ohne JC zKT gegenübergestellt.

Einschaltungsgrad

Der Einschaltungsgrad bei gemeldeten Bewerberinnen/Bewerbern und Ausbildungsstellen wird – gemessen an Gesamtangebot und Gesamtnachfrage – als sehr hoch eingeschätzt. Ein nicht bezifferbarer Teil der Inanspruchnahme durch Betriebe und Jugendliche – insbesondere der freiwilligen Inanspruchnahme nach dem SGB III – richtet sich nach den jeweiligen Verhältnissen auf dem Ausbildungsmarkt. Bei wachsendem Nachfrageüberhang nutzen Ausbildungsbetriebe die Ausbildungsvermittlung seltener und später, die Jugendlichen jedoch häufiger und früher. Bei einem Angebotsüberhang verhält es sich umgekehrt. Daher sind direkte Rückschlüsse auf die absoluten Zahlen von Gesamtangebot und Gesamtnachfrage nicht möglich.

Zeitliche Vergleichbarkeit

April 2021: Änderungen erfasster Berufe im Zusammenhang mit dualem Studium

Mit Wirkung zum Berichtsmonat April 2021 wurde bei einigen Bewerberinnen und Bewerbern für Berufsausbildungsstellen und bei einigen Berufsausbildungsstellen der operativ erfasste gewünschte Beruf vor der statistischen Verarbeitung zu einem Beruf geändert, der kein anerkannter Ausbildungsberuf nach dem Berufsbildungsgesetz (BBiG) ist. Dadurch fallen Bewerberinnen und Bewerber und Ausbildungsstellen aus der Grundgesamtheit der Ausbildungsmarktstatistik heraus. Grund für diese der Statistik vorgelagerte technische Änderung ist ein Versionswechsel im operativen Fachverfahren der BA, der die Erfassung von Ausbildungsberufen eines dualen Studiums ermöglicht. Bei Auswertungen nach regionaler und beruflicher Gliederung kann dies im Vormonatsvergleich zu einem Rückgang der Anzahl der Bewerberinnen und Bewerber für Berufsausbildungsstellen bzw. Berufsausbildungsstellen führen.

Januar 2021: Einführung der KIdB 2010 – überarbeitete Fassung 2020

Einmal im Jahr wird in der Klassifikation der Berufe 2010 (KIdB 2010) die Zuordnung von Einzelberufen unter berufskundlichen Aspekten überprüft und bei Bedarf angepasst. Dabei werden Einzelberufe anderen Berufsgattungen (KIdB 2010-5-Steller) zugeordnet. Nach fast zehnjährigem Einsatz wurde zudem die KIdB 2010 selbst überarbeitet und eine neue Version „Klassifikation der Berufe 2010 – überarbeitete Fassung 2020“ erstellt. Sie führt zwei neue Berufsuntergruppen (KIdB 2010-4-Steller) und 14 neue Berufsgattungen (KIdB 2010-5-Steller) ein. Zudem sind eine Berufsuntergruppe und eine Berufsgattung innerhalb der Systematik umgezogen. Eine Berufsuntergruppe und eine Berufsgattung wurden umbenannt. Ab dem Berichtsmonat Januar 2021 wurden Bewerberinnen/Bewerber sowie Berufsausbildungsstellen entsprechend neu zugeordnet. Die Änderungen erfolgten unterhalb der Ebene der Berufsgruppe (KIdB 2010-3-Steller). Rückwirkende Änderungen für die Berichtsmonate vor Januar 2021 fanden nicht statt. Weitere Informationen finden Sie im Internetangebot der BA-Statistik:

[Methodenbericht "Einführung der Klassifikation der Berufe 2010 – überarbeitete Fassung 2020"](#)

Informationen zu wichtigen Änderungen vor 2020 finden Sie im Internetangebot der BA-Statistik:

[Logbuch zu Änderungen und Neuerungen der Statistik der BA](#)

Weitere Informationen

Hintergrundinformationen zur Ausbildungsmarktstatistik finden Sie im Internetangebot der BA-Statistik:

[Qualitätsbericht Ausbildungsmarktstatistik](#)

[Methodenberichte zum Thema Ausbildungsmarkt](#)

[Handbuch XSozial-BA-SGB-II Ausbildungsstellenmarkt](#)

Übersichtliche Grafiken und Eckwerte für Ihre Region bietet

[das interaktive Angebot zum Ausbildungsmarkt.](#)



Statistik-Infoseite

Im Internet stehen statistische Informationen unterteilt nach folgenden Themenbereichen zur Verfügung:

Fachstatistiken:

- [Arbeitsuche, Arbeitslosigkeit und Unterbeschäftigung](#)
- [Ausbildungsmarkt](#)
- [Beschäftigung](#)
- [Einnahmen/Ausgaben](#)
- [Förderung und berufliche Rehabilitation](#)
- [Gemeldete Arbeitsstellen](#)
- [Grundsicherung für Arbeitsuchende \(SGB](#)
- [Leistungen SGB III](#)

Themen im Fokus:

- [Berufe](#)
- [Bildung](#)
- [Corona](#)
- [Demografie](#)
- [Eingliederungsbilanzen](#)
- [Entgelt](#)
- [Fachkräftebedarf](#)
- [Familien und Kinder](#)
- [Frauen und Männer](#)
- [Jüngere](#)
- [Langzeitarbeitslosigkeit](#)
- [Menschen mit Behinderungen](#)
- [Migration](#)
- [Regionale Mobilität](#)
- [Transformation](#)
- [Ukraine-Krieg](#)
- [Wirtschaftszweige](#)
- [Zeitarbeit](#)

Die [Methodischen Hinweise](#) der Statistik bieten ergänzende Informationen.

Die [Qualitätsberichte](#) der Statistik erläutern die Entstehung und Aussagekraft der jeweiligen Fachstatistik.

Das [Glossar](#) enthält Erläuterungen zu allen statistisch relevanten Begriffen, die in den verschiedenen Produkten der Statistik der BA Verwendung finden.

Abkürzungen und Zeichen, die in den Produkten der Statistik der BA vorkommen, werden im [Abkürzungsverzeichnis](#) bzw. der [Zeichenerklärung](#) der Statistik der BA erläutert.