



DER AUSBILDUNGSMARKT IN HAMM

JAHRESBILANZ BERICHTSJAHR 2024/2025



Bundesagentur für Arbeit

Regionaldirektion
Nordrhein-Westfalen

bringt weiter.

MEHR BEWERBERINNEN UND BEWERBER UND GESTIEGENE ZAHL AN AUSBILDUNGSSTELLEN



Gemeldete Bewerberinnen und Bewerber sowie betriebliche Ausbildungsstellen

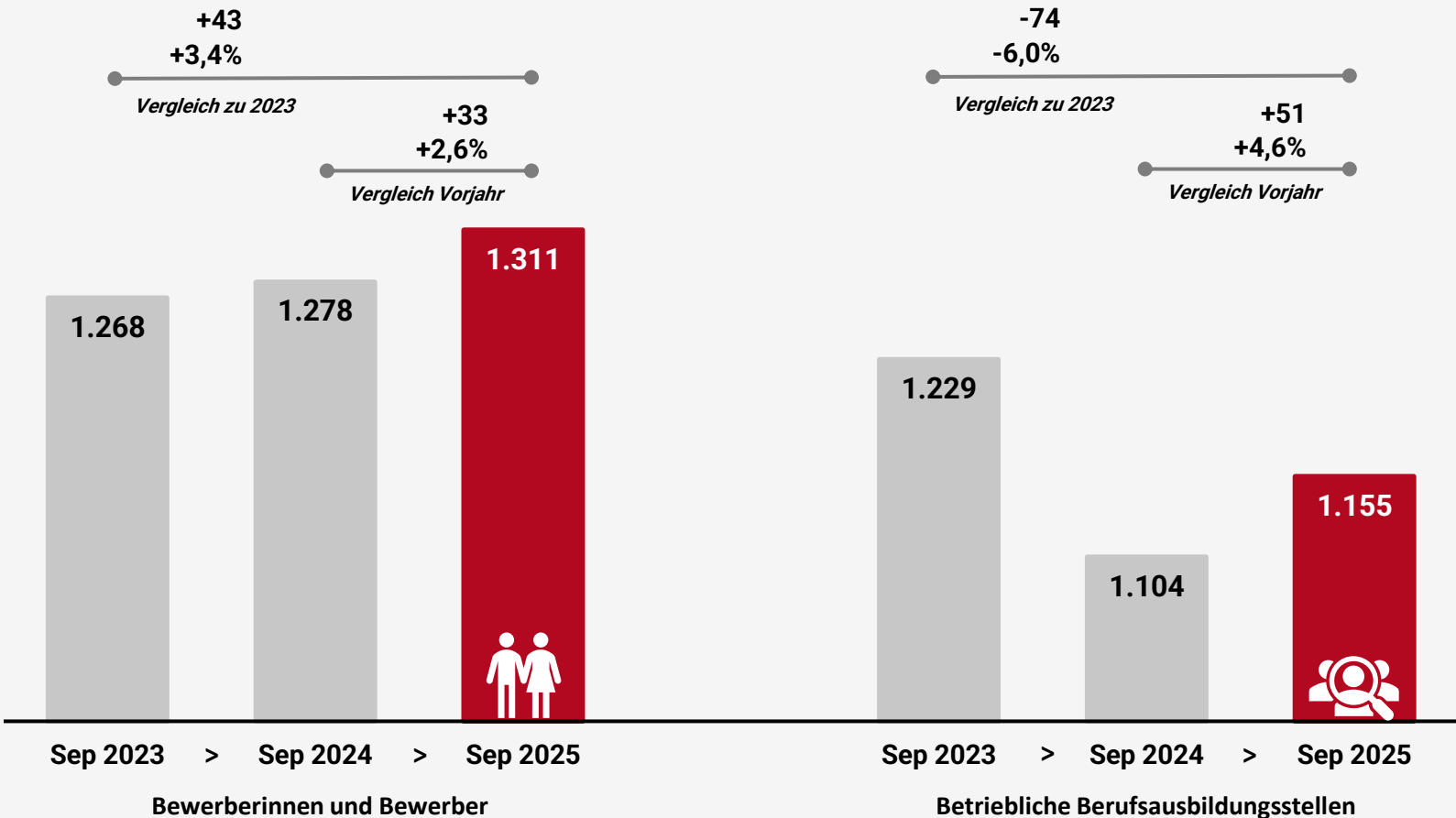
Datenquelle: Statistik der Bundesagentur für Arbeit

Stadt Hamm

Relation

Auf 100 betriebliche Ausbildungsstellen kommen X gemeldete Bewerberinnen und Bewerber

2023	103
v	
2024	116
v	
2025	114



NOCH KNAPP 80 AUSBILDUNGSTELLEN UNBESETZT

Noch suchende Bewerberinnen und Bewerber sowie unbesetzte Ausbildungsstellen

Datenquelle: Statistik der Bundesagentur für Arbeit

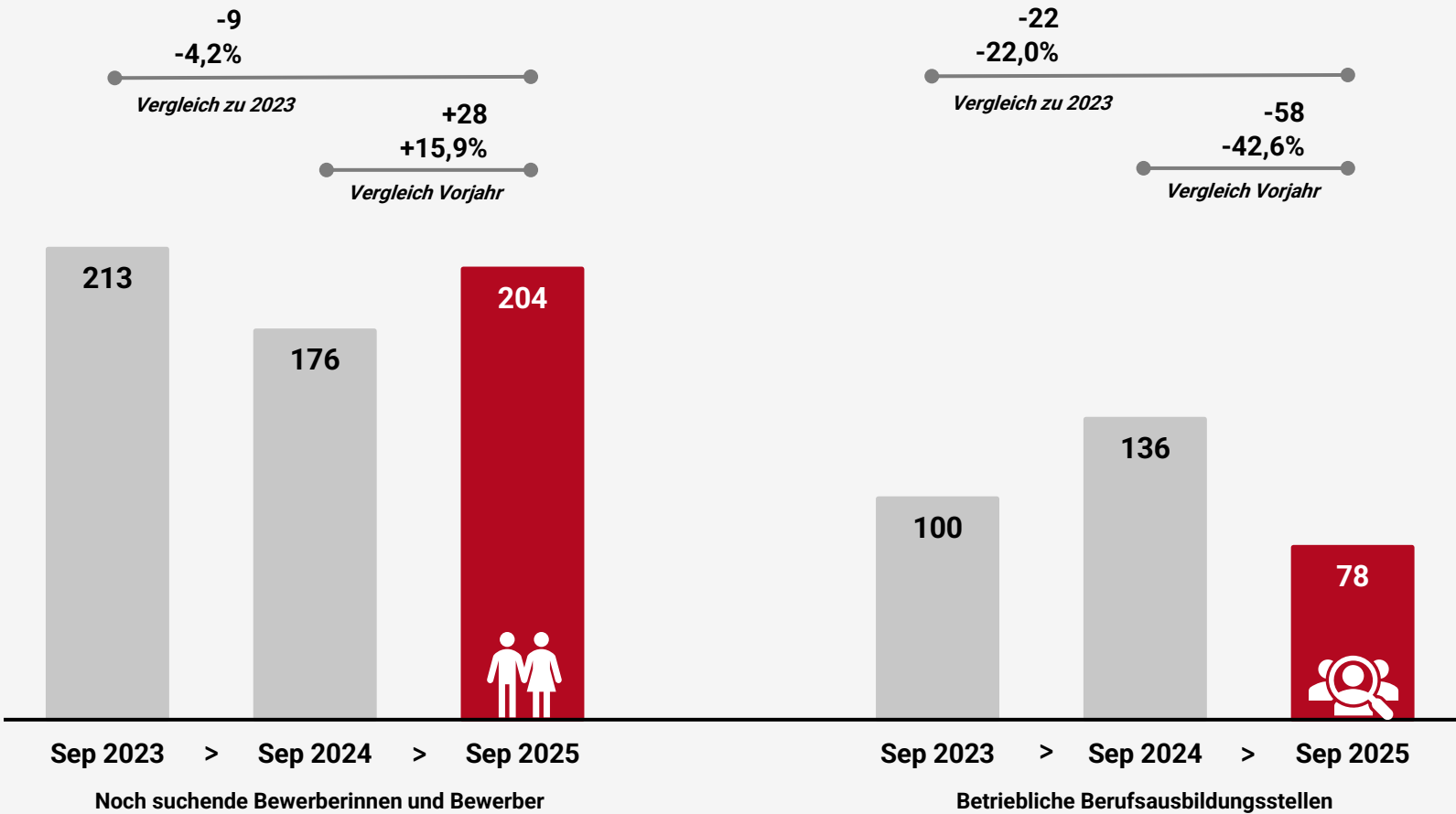


Stadt Hamm

Relation

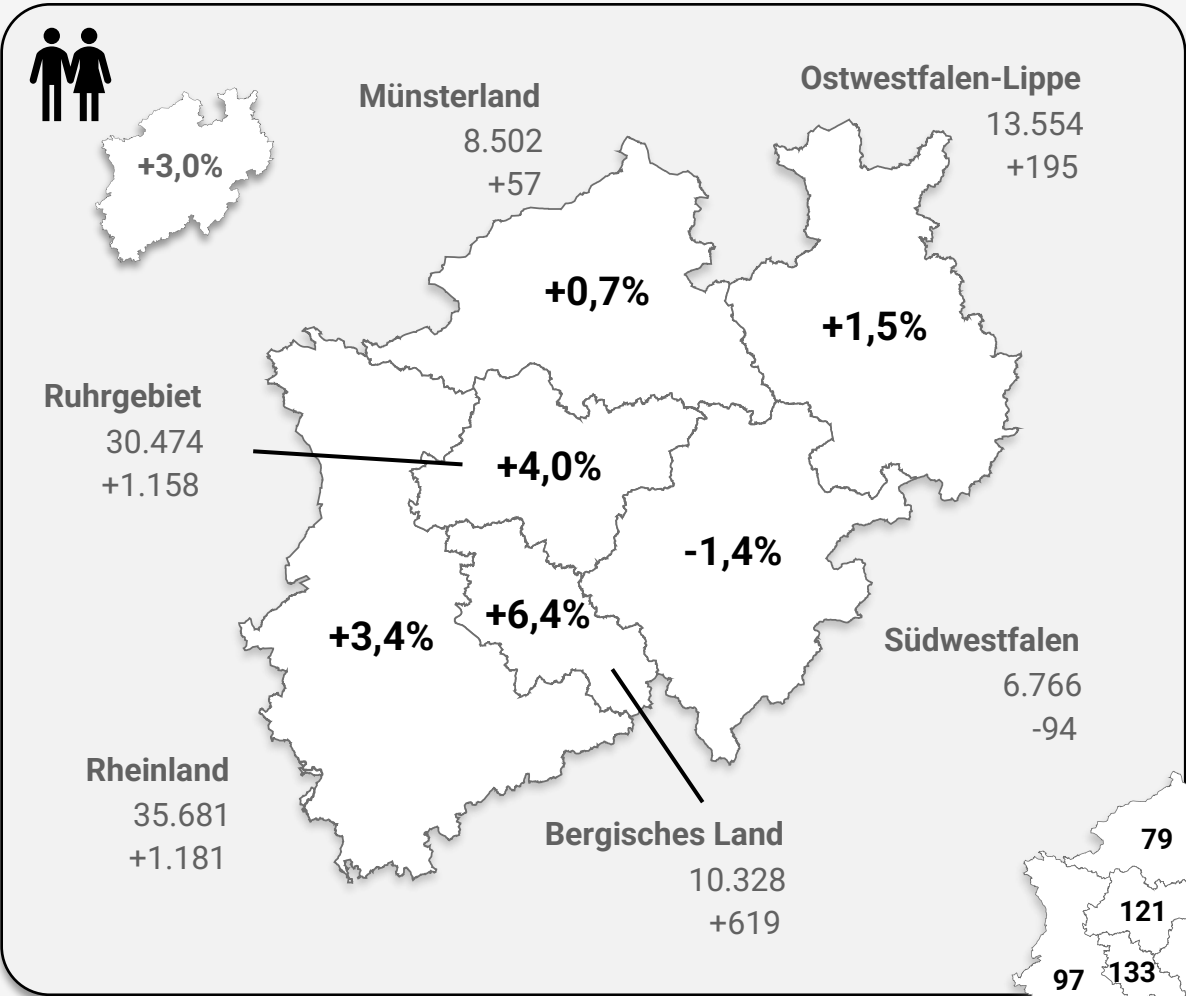
Auf 100 betriebliche Ausbildungsstellen kommen X gemeldete Bewerberinnen und Bewerber

2023	213
v	
2024	129
v	
2025	262




REGIONAL UNTERSCHIEDLICHE ENTWICKLUNG AM AUSBILDUNGSMARKT

Bewerberinnen und Bewerber



Betriebliche Berufsausbildungsstellen



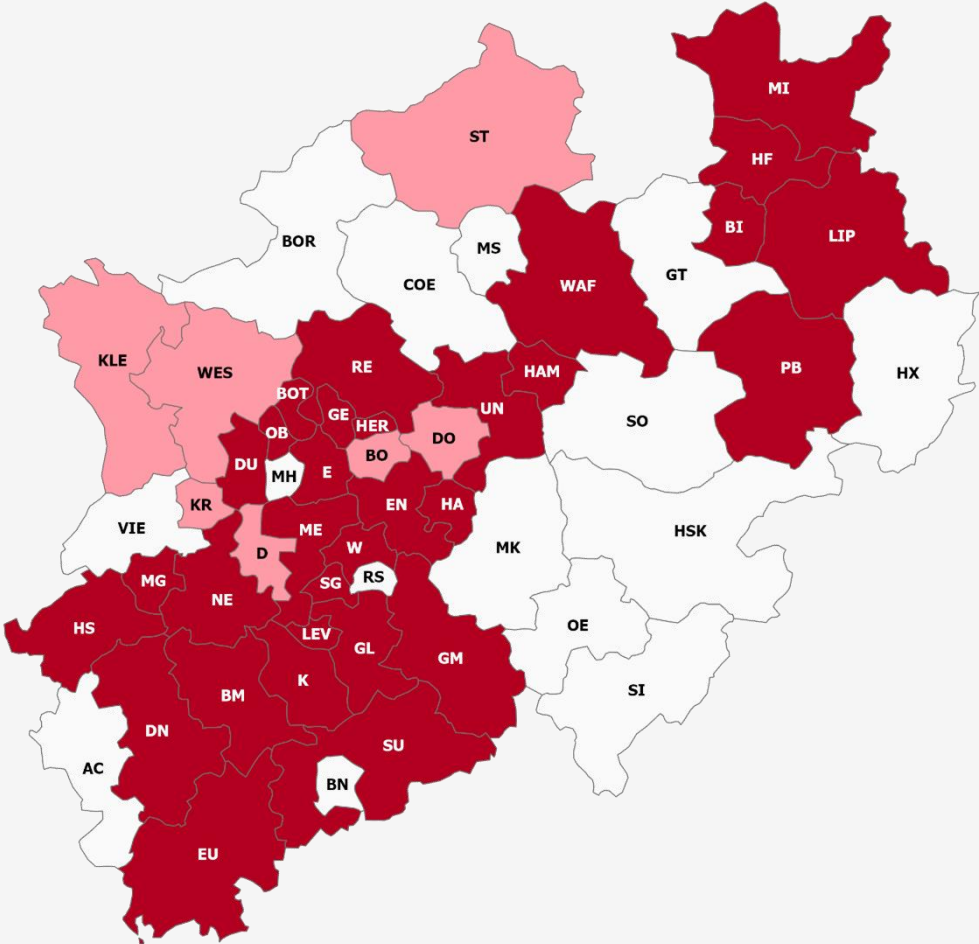
August 2025 und Veränderung zum August 2024

Relationen: Auf 100 betriebliche Ausbildungsstellen kommen X Bewerberin oder Bewerber

NRW: 108



UNTERSCHIEDLICHE SITUATION IN NRW



Bewerber- und Stellenüberhänge am Ausbildungsmarkt | Nordrhein-Westfalen
Datenquelle: Statistik der Bundesagentur für Arbeit
August 2025

Bewerberüberhang



31

Landkreise / kreisfreie Städte

Auf 100 betriebliche Ausbildungsstellen kommen mehr als 110 Bewerberinnen und Bewerber.

Ausgeglicherer Ausbildungsmarkt



7

Landkreise / kreisfreie Städte

Stellenüberhang



15

Landkreise / kreisfreie Städte

Auf 100 betriebliche Ausbildungsstellen kommen maximal 90 Bewerberinnen und Bewerber.



Nordrhein-Westfalen

**Auf 100 betriebliche
Ausbildungsstellen kommen**

108

Bewerberinnen und Bewerber.

**Rechnerisch ausgeglichener
Ausbildungsmarkt**

DIE SCHERE HAT SICH IN HAMM WIEDER ETWAS GESCHLOSSEN – SEIT 2024 WIEDER BEWERBERÜBERHANG AM AUSBILDUNGSMARKT



Der Ausbildungsmarkt - Stadt Hamm

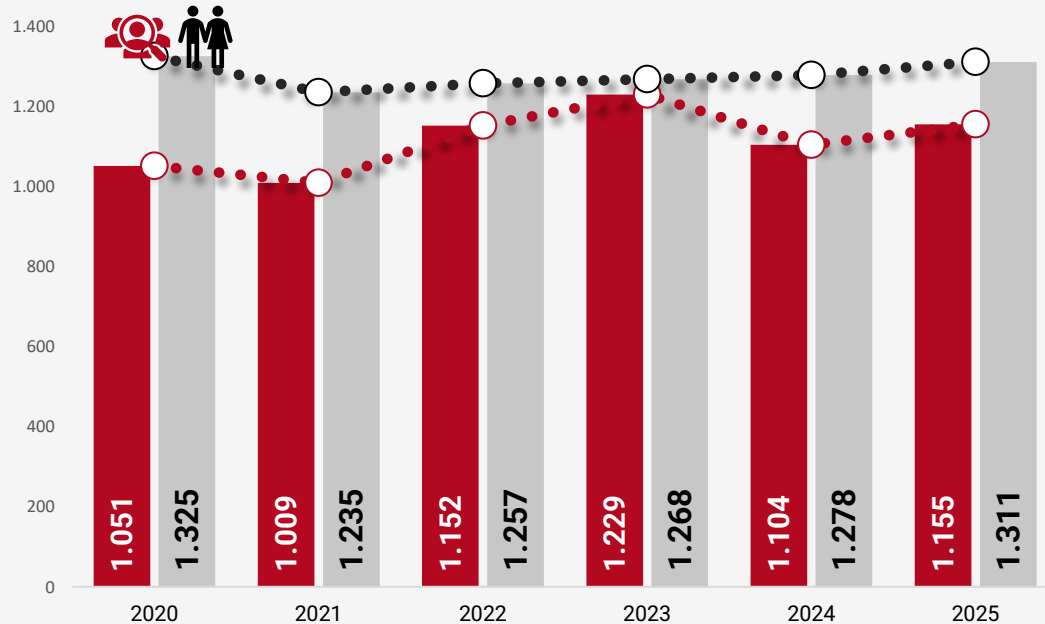
Datenquelle: Statistik der Bundesagentur für Arbeit

September 2025

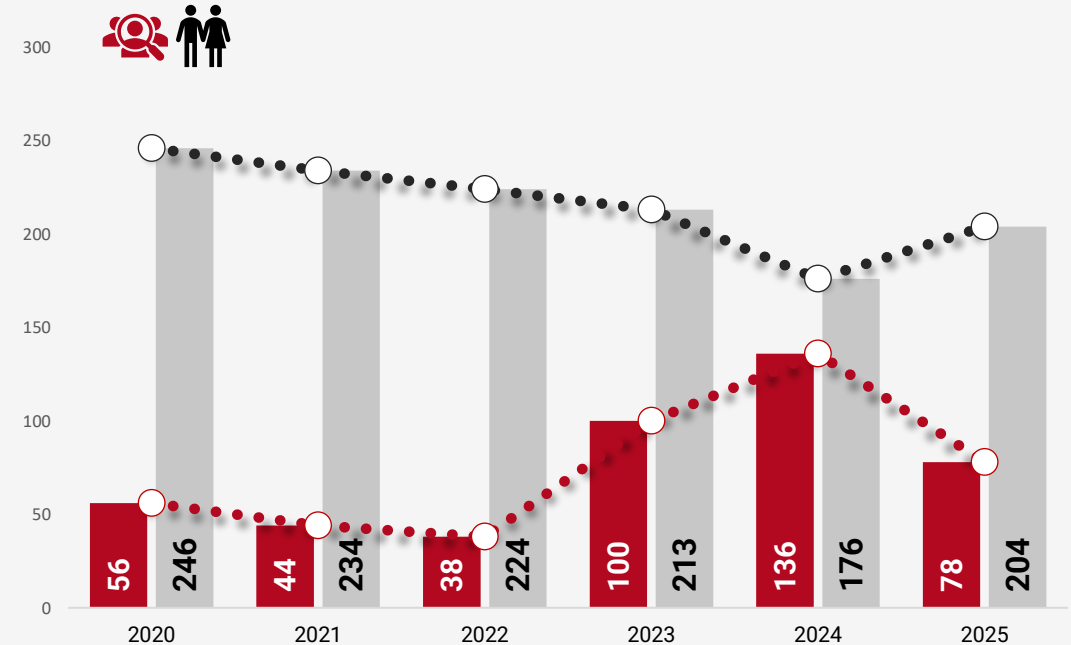
Ausbildungsstellen

Bewerberinnen und Bewerber

Gemeldete Bewerberinnen und Bewerber sowie betriebliche Ausbildungsstellen



Unbesetzte Ausbildungsstellen und noch suchende Bewerberinnen und Bewerber



NOCH RUND 200 BEWERBERINNEN UND BEWERBER SUCHEN NACH ENDE DES AUSBILDUNGSJAHRES EINEN AUSBILDUNGSPLATZ

Status der Ausbildungssuche

Datenquelle: Statistik der Bundesagentur für Arbeit



Stadt Hamm



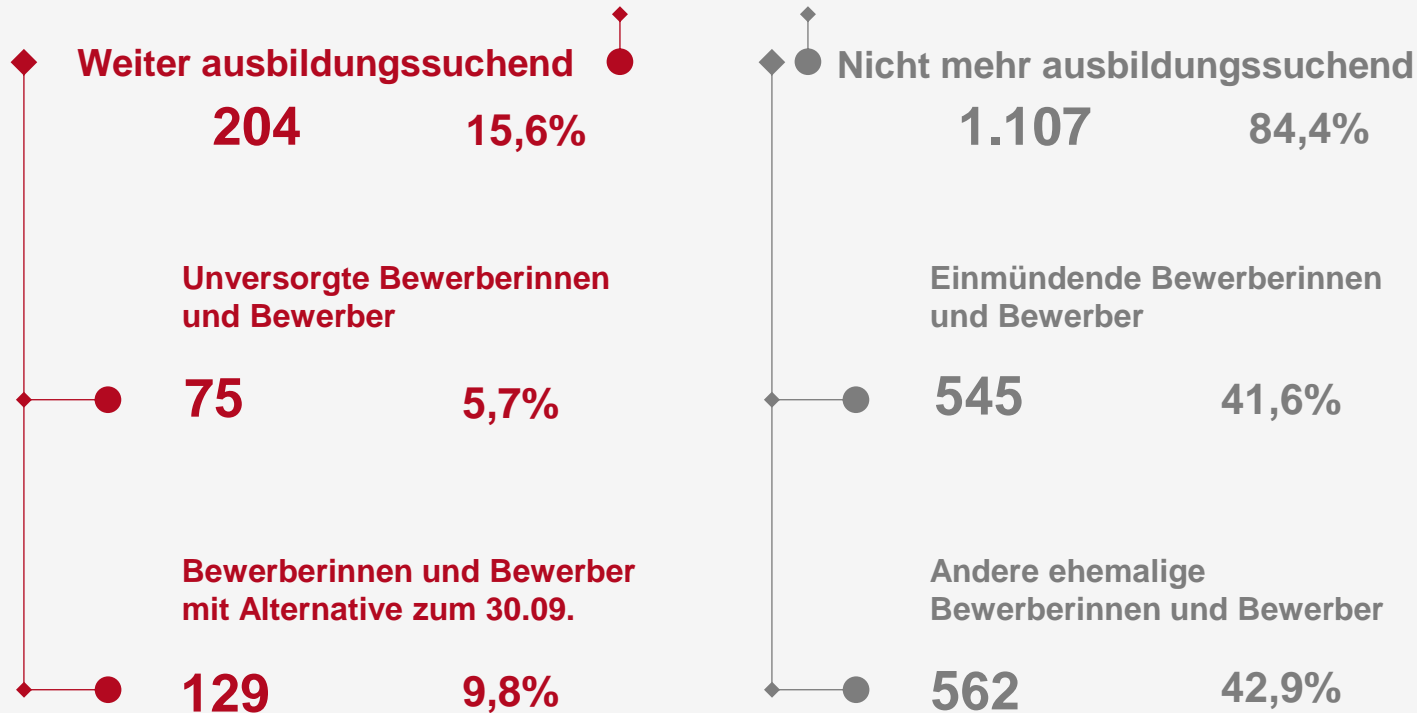
Bewerberinnen und Bewerber

1.311



Betriebliche Ausbildungsstellen

1.155



davon noch unbesetzt
78 6,8%

WEITERE STRUKTURDATEN

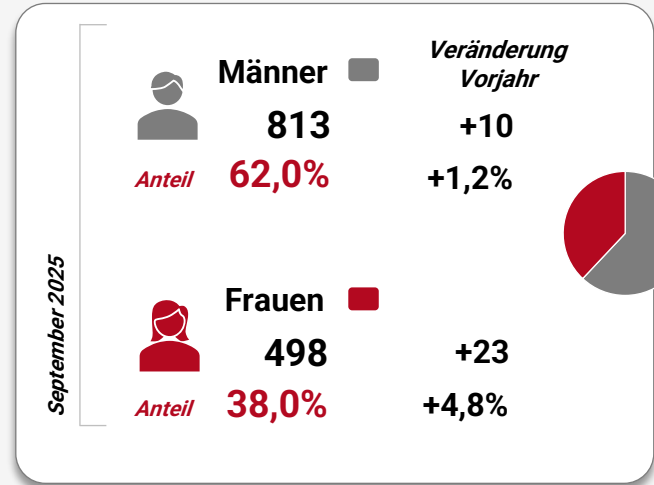


bringt weiter.

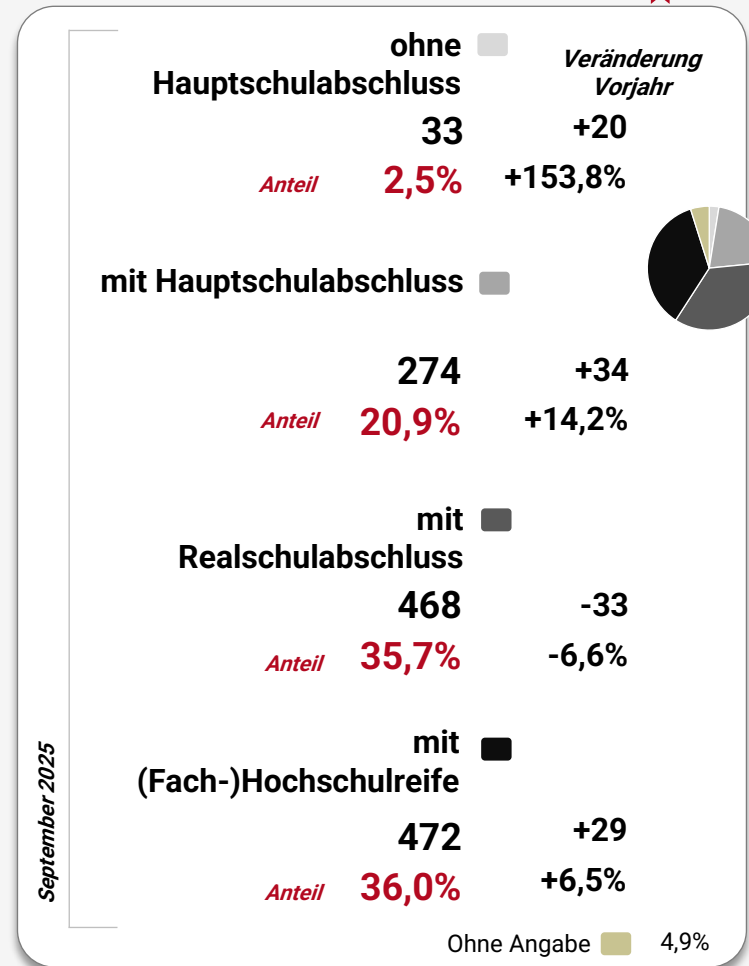
STÄRKSTER ZUWACHS VON JÜNGEREN AUSBILDUNGSINTERESSIERTEN IN HAMM



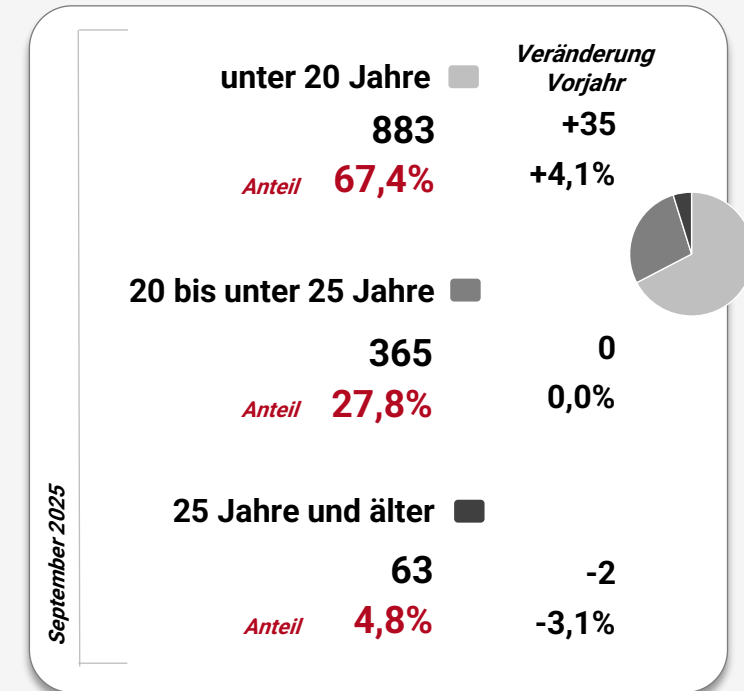
GESCHLECHT



SCHULABSCHLUSS

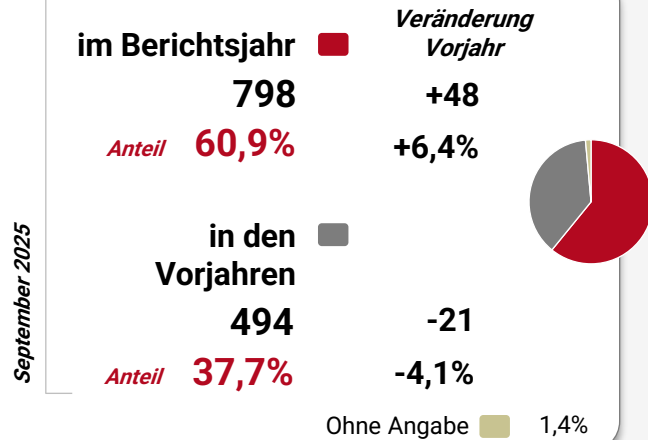


ALTER

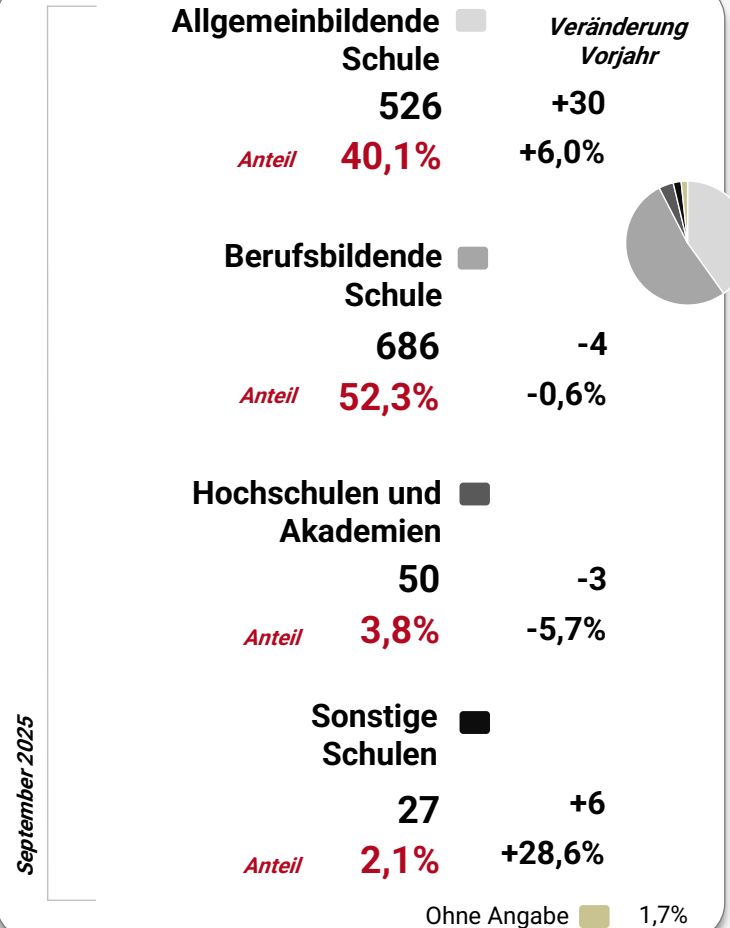


WACHSENDE ZAHL AN AUSBILDUNGSINTERESSIERTEN AUSLÄNDERN

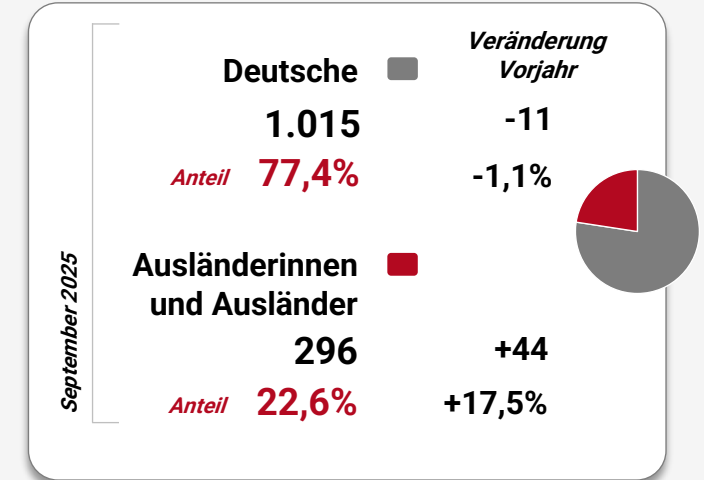
SCHULABGANGSJAHR



BESUCHTE SCHULE



NATIONALITÄT



ZUWANDERUNG LÄSST DAS AUSBILDUNGSINTERESSE WACHSEN

Bewerberinnen und Bewerber nach Staatsangehörigkeit
Datenquelle: Statistik der Bundesagentur für Arbeit | Bevölkerung: IT.NRW



September 2025

Wachsendes Ausbildungsinteresse
1.311 | +33

Wer steckt dahinter?

Deutsche
Bewerberinnen und Bewerber

1.015 | -11

Ausländische
Bewerberinnen und Bewerber

296 | +44

DEMOGRAFIE

Insgesamt

+180

Deutsche
Bevölkerung
15 bis unter 25 Jahre

-110

Ausländische
Bevölkerung
15 bis unter 25 Jahre

+290

Dezember 2024 im Vergleich zum Dezember 2023

aus den Asylherkunftsländer

109 | -7

aus der Ukraine

8 | *

aus der EU

94 | *

Die 8 stärksten Asylherkunftsländer sind
Afghanistan, Eritrea, Irak, Iran, Nigeria, Pakistan,
Somalia und Syrien.



BERUFE UND BERUFGSRUPPEN



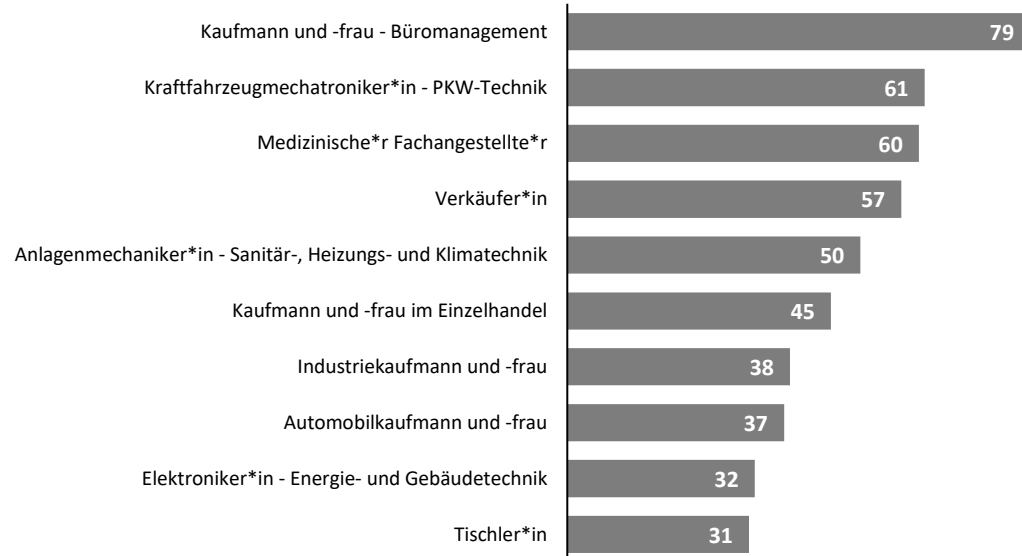
bringt weiter.

VIELE KAUFMÄNNISCHE TÄTIGKEITEN IN DEN TOP 10

Top 10 der Berufe | Datenquelle: Statistik der Bundesagentur für Arbeit



Bewerberinnen und Bewerber



September 2025

SEIT BEGINN DES BERICHTSJAHRES

Gemeldete Ausbildungsstellen

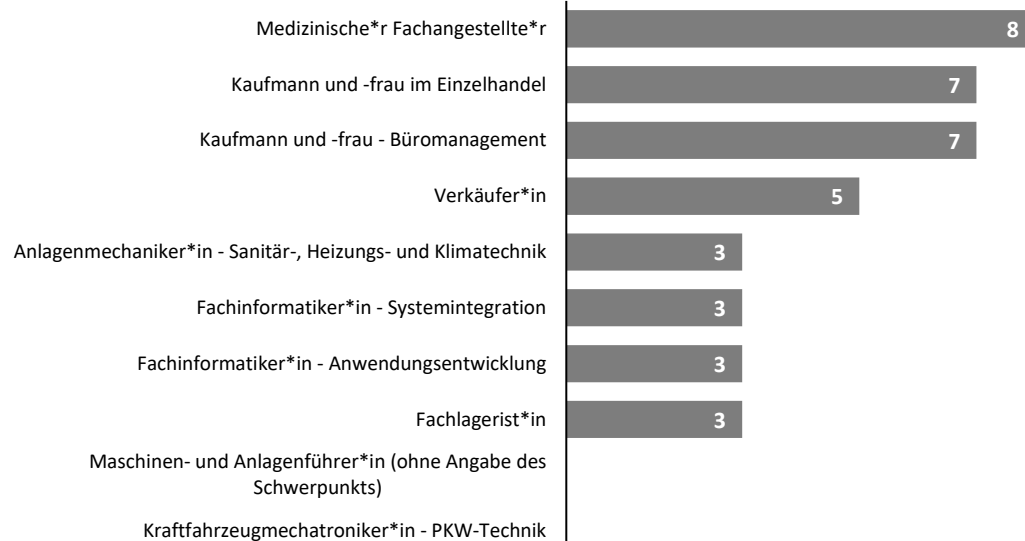


VIELE UNBESETZTE AUSBILDUNGSSTELLEN IN KAUFMÄNNISCHEN BERUFEN

Top 10 der Berufe | Datenquelle: Statistik der Bundesagentur für Arbeit



Unversorgte Bewerberinnen und Bewerber



September 2025

Unbesetzte Ausbildungsstellen

