

Eingliederungsbilanz 2021

gemäß § 11 Sozialgesetzbuch Drittes Buch (SGB III)



Bundesagentur für Arbeit

Agentur für Arbeit Potsdam

Eingliederungsbilanz 2021

Agentur für Arbeit Potsdam (AA Potsdam)

§11 Absatz 1 SGB III

Die Bundesagentur und jede Agentur für Arbeit erstellen nach Abschluss eines Haushaltsjahres über ihre Ermessensleistung der aktiven Arbeitsförderung eine Eingliederungsbilanz. Die Eingliederungsbilanzen müssen vergleichbar sein und sollen Aufschluss über den Mitteleinsatz, die geförderten Personengruppen und die Wirkung der Förderung geben.

Die nachfolgenden Daten geben Ihnen Aufschluss über die

- Gesamtausgaben sowie über die Ausgaben für einzelne Leistungen
- Beteiligung von Frauen und Männern
- Beteiligung besonders förderungsbedürftiger Personengruppen
- Beschäftigung und Arbeitslosigkeit nach Austritt aus arbeitsmarktpolitischen Instrumenten
- Förderung von Beschäftigtenqualifizierung

Bestand an Arbeitslosen und Arbeitslosenquoten (bezogen auf alle zivilen Erwerbspersonen)

Agentur für Arbeit Potsdam nach Geschäftsstellenbezirken

Jahresdurchschnitt 2021

Agenturbezirk nach Geschäftsstellenbezirken	JD 2021	JD 2020	Veränderung ggü. Vorjahr		Arbeitslosenquote		Veränderung ggü. Vorjahr
			absolut	in %	JD_2021	JD_2020	
AA Potsdam	6.782	7.733	-951	-12,3	2,0	2,3	-0,3
GSt. Potsdam	3.254	3.691	-437	-11,8	1,9	2,2	-0,3
GSt. Bad Belzig	383	446	-63	-14,1	1,9	2,3	-0,4
GSt. Brandenburg	1.259	1.384	-125	-9,0	2,2	2,4	-0,2
GSt. Luckenwalde	753	842	-89	-10,6	2,2	2,5	-0,3
GSt. Zossen	1.132	1.351	-219	-16,2	1,9	2,3	-0,4

Ermessensleistung der aktiven Arbeitsmarktförderung – zugewiesene Mittel und Ausgaben im SGB III – Der Schwerpunkt lag bei der Förderung der beruflichen Weiterbildung

AA Potsdam
Berichtsjahr 2021

	Soll (zugewiesene Mittel) in 1.000 €	Ist (Ausgaben) in %
Eingliederungstitel	26.935	70,7
Ausgaben für	Ist (Ausgaben) in 1.000 €	in % des Eingliederungstitels
Aktivierung und berufliche Eingliederung darunter	2.960	15,1
- Maßnahmen bei einem Träger	2.130	11,2
Berufswahl und Berufsausbildung darunter	2.932	9,6
- Berufseinstiegsbegleitung	440	2,3
Berufliche Weiterbildung darunter	9.508	49,5
- Förderung der beruflichen Weiterbildung	8.426	44,2
Aufnahme einer Erwerbstätigkeit darunter	4.935	24,8
- Eingliederungszuschuss	3.017	15,8
- Gründungszuschuss	1.715	9,0
Sonstige Leistungen	173	0

Ermessensleistung der aktiven Arbeitsmarktförderung – Eintritte besonders förderbedürftiger Personengruppen

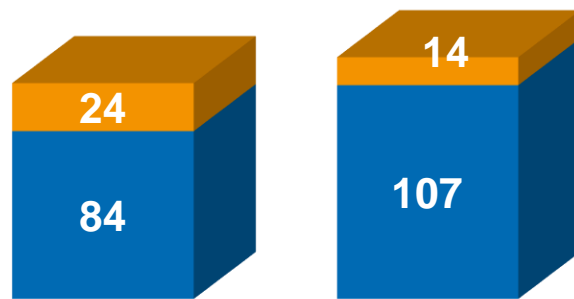
AA Potsdam
Berichtsjahr 2021

darunter:

	SGB III insgesamt	Gesamt Förderbed.	LZA	Schwerbehinderte Menschen/ Gleichgestellte	Ältere (ab 55 Jahren)	Berufsrück kehrer	Geringqualifizierte
Zugang	6.622	3.467	255	264	1.152	170	2.184
Aktivierung und berufliche Eingliederung	4.279	2.156	151	180	839	120	1.230
Berufswahl und Berufsausbildung (ohne BOM)	520	502	-	11	-	-	502
Berufliche Weiterbildung	1.098	426	41	27	140	32	256

Geförderte Beschäftigtenqualifizierung in Potsdam im Bundesvergleich – geringfügige Steigerung 2020

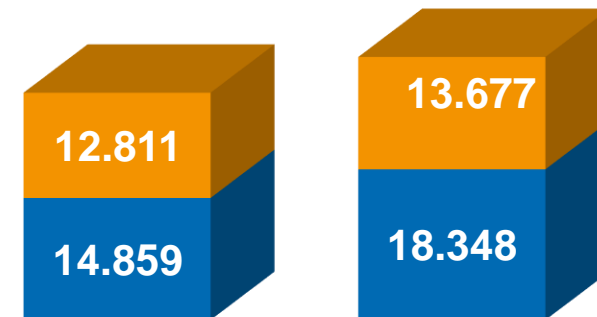
Agenturbezirk Potsdam



2020

2021

Deutschland



2020

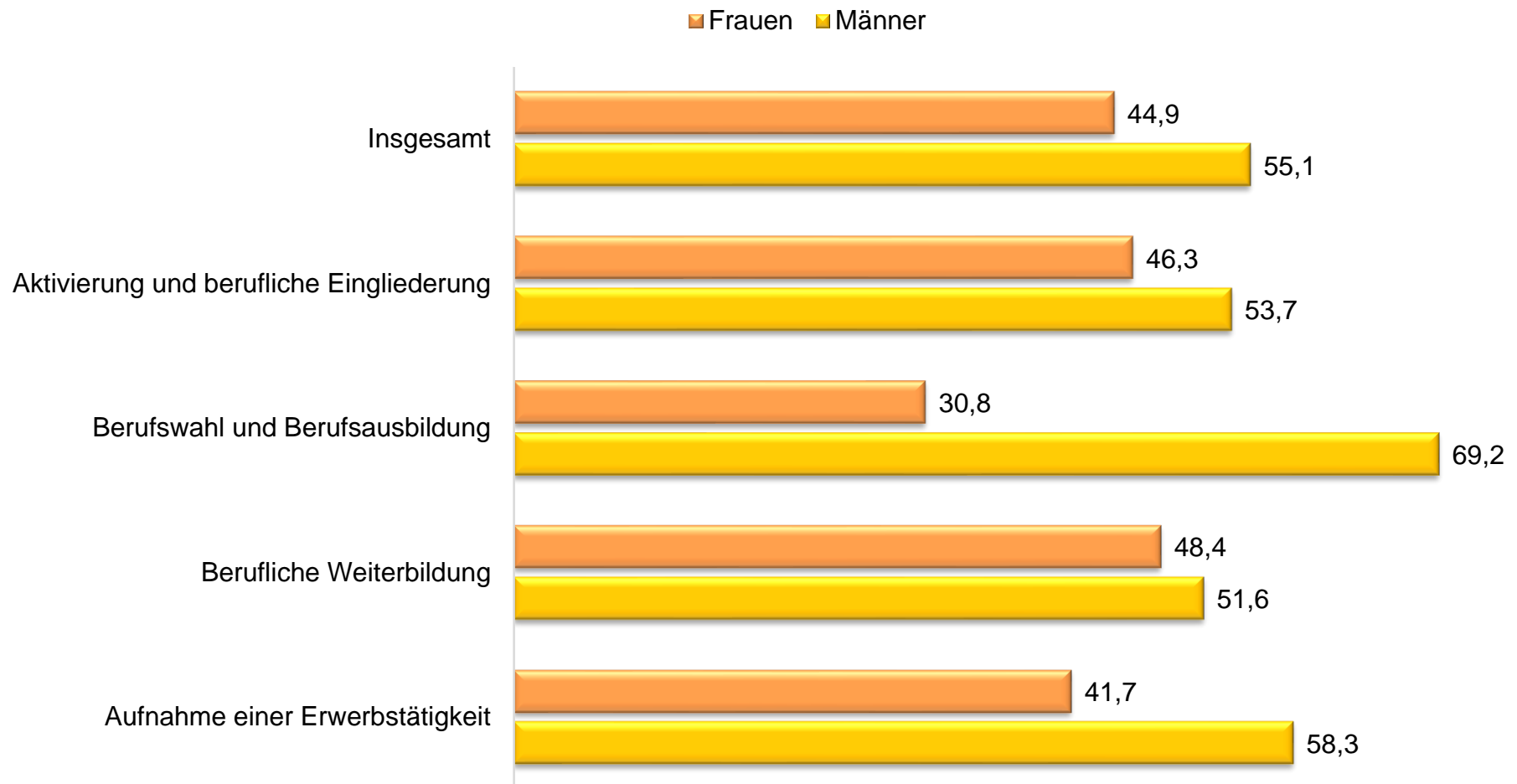
2021

■ abschlussorientierte Qualifizierung

■ Anpassungsqualifizierung


Anteil an allen Maßnahmeteilnehmern - Frauen und Männer im Rechtskreis SGB III – Der Anteil Frauen liegt unter dem Anteil an allen Arbeitslosen (45,1)

AA Potsdam
Berichtsjahr 2021



Verbleibsquote – In den relevanten Maßnahmen der aktiven Arbeitsförderung überwiegt der Anteil der Frauen, welche 6 Monate nach Teilnahme an einer Maßnahme nicht mehr arbeitslos waren, gegenüber dem Anteil der Männer

AA Potsdam
Berichtsjahr 2021
(Verbleibsquote zum Zeitpunkt 6 Monate nach Austritt, Januar 2020 - Dezember 2020)

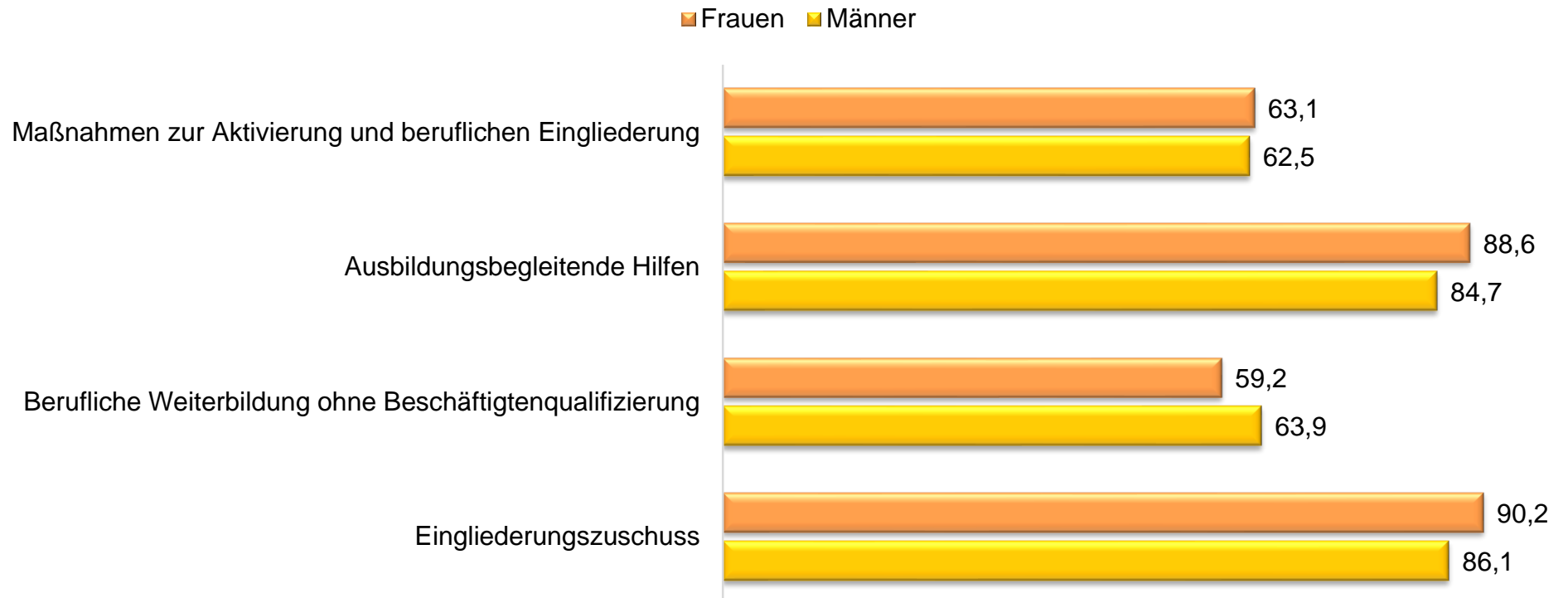


Eingliederungsquoten – Der Anteil der Frauen, welche 6 Monate nach Maßnahme-Austritt einer relevanten Maßnahme der aktiven Arbeitsförderung sv-pflichtig beschäftigt waren, überwiegt gegenüber dem Anteil der Männer

AA Potsdam

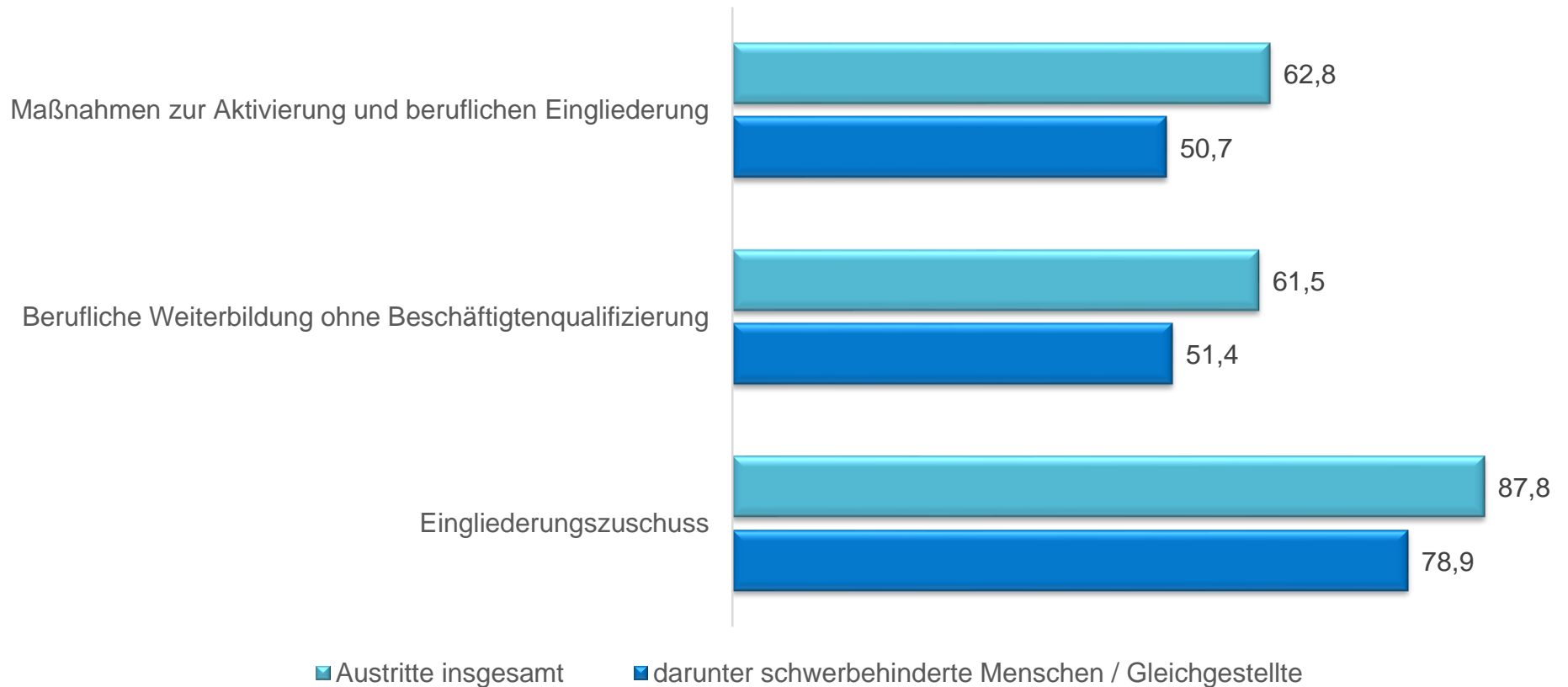
Berichtsjahr 2021

Eingliederungsquote in Prozent (zum Zeitpunkt 6 Monate nach Austritt, Januar 2020 - Dezember 2020)



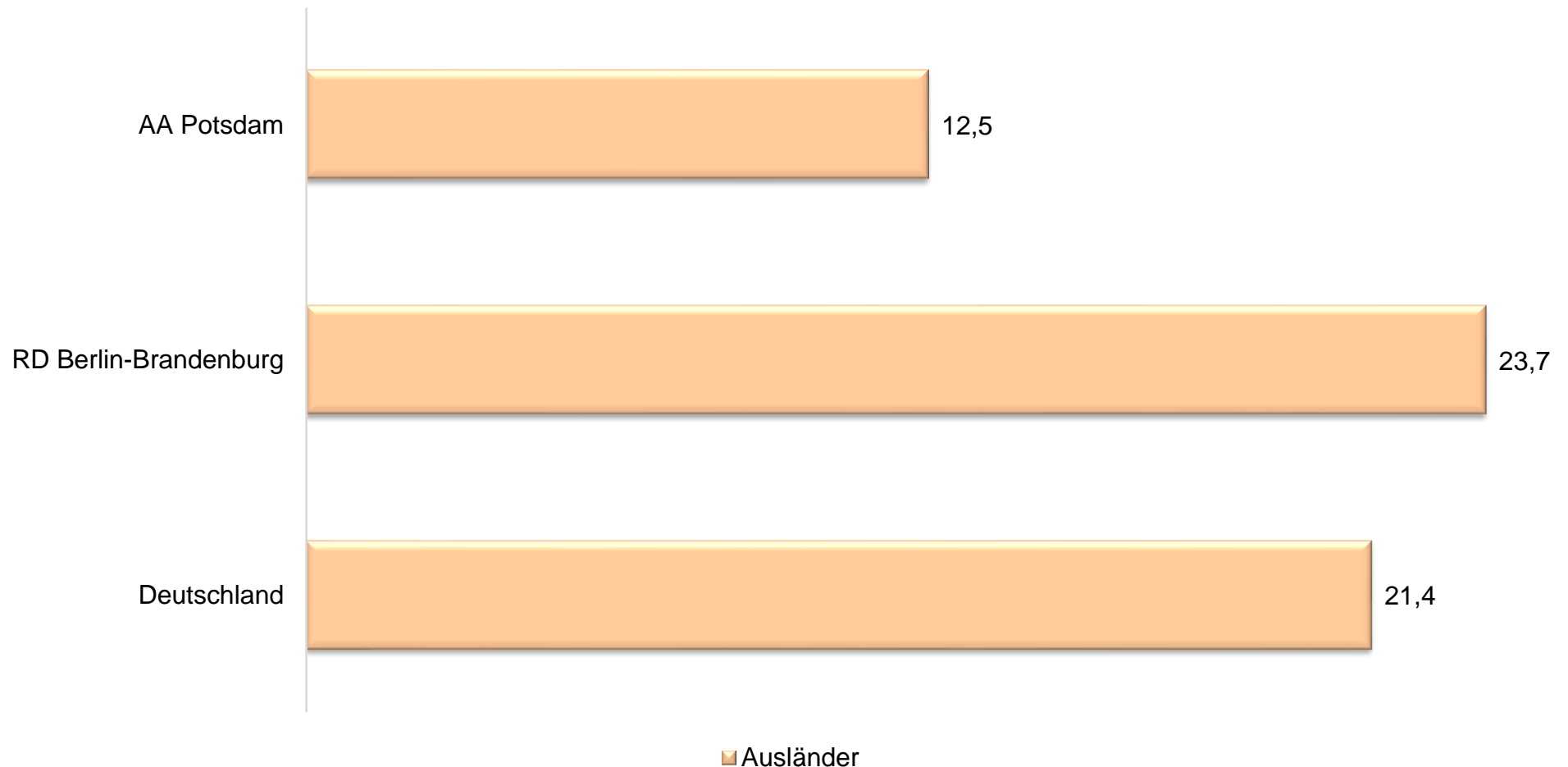
Eingliederungsquote Insgesamt und Schwerbehinderte/ Gleichgestellte im Rechtskreis SGB III

AA Potsdam
Berichtsjahr 2021



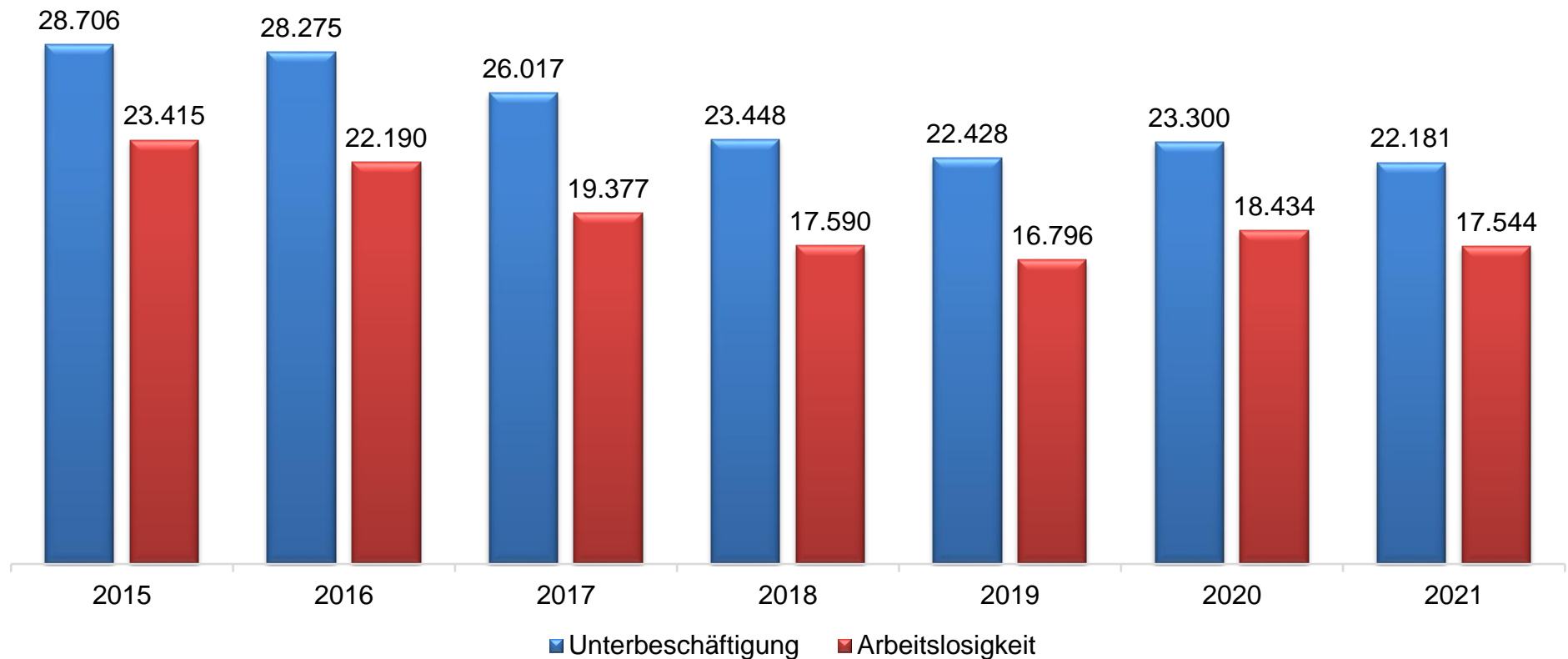
Anteil Ausländer an allen Arbeitslosen im SGB III, Vergleich AA Potsdam mit Deutschland und RD Bezirk Berlin-Brandenburg – Der Ausländeranteil in der AA Potsdam ist deutlich geringer, als im RD Bezirk und bundesweit

AA Potsdam
Berichtsjahr 2021
Ausländeranteil Arbeitslose (SGB III) AA in Prozent



Bestand an Arbeitslosen und Unterbeschäftigten (ohne Kurzarbeit) AA Potsdam gesamt – Mit unseren Maßnahmen haben wir erreicht, dass die Arbeitslosigkeit sinkt

AA Potsdam
Berichtsjahr 2021



Zugang an offenen Arbeitsstellen im Jahresvergleich, AA Potsdam gesamt – Der Arbeitsmarkt hat sich im Jahr 2021 vom Coroneinbruch erholt

AA Potsdam
Berichtsjahr 2021

