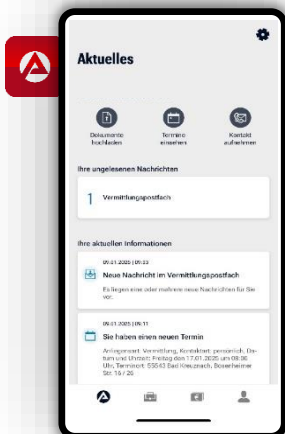
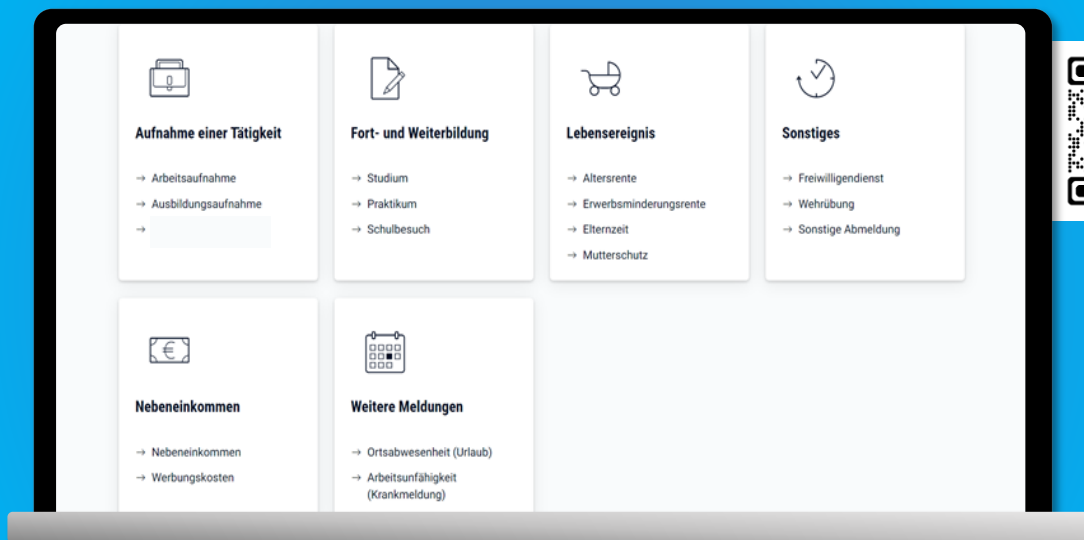


Arbeitsaufnahme mitteilen

Online mit unserem eService und per App



BA-MOBIL APP

Nachrichten, Termine, Bescheide und mehr: Mit BA-Mobil verfügen Sie schnell und sicher über Funktionen und Informationen, die Sie während Ihrer Arbeitssuche beziehungsweise Arbeitslosigkeit brauchen.

Gleich in den App Stores für Android oder iOS herunterladen.





Arbeitsaufnahme mitteilen

So melden Sie sich wieder ab, wenn Sie beispielsweise eine neue Tätigkeit gefunden haben.



ANMELDEN | REGISTRIEREN

Um die eServices der unter www.arbeitsagentur.de nutzen zu können, benötigen Sie ein Online-Konto.

Noch kein Online-Konto vorhanden

Registrieren Sie sich mit Ihrer E-Mail Adresse und einem Passwort.

Sie erhalten eine E-Mail zur Bestätigung Ihrer E-Mail Adresse. Ggf. Spam-Ordner prüfen. Folgen Sie den Anweisungen in der E-Mail.

Online-Konto vorhanden

Melden Sie sich mit Ihrer E-Mail-Adresse und Passwort an.

Zugangsdaten nicht mehr bekannt?

Nutzen Sie Funktion „[Benutzername/E-Mail](#) oder [Passwort vergessen](#)“.

Sie haben einen Freischaltcode erhalten

Sollten Sie einen Freischaltcode von uns erhalten haben, erfassen Sie diesen im Bereich „Profil wechseln“.

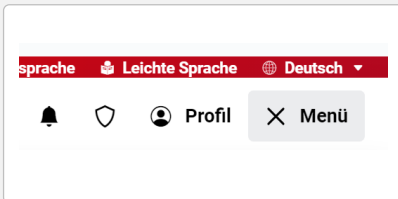
Damit ist Ihr Online-Konto mit dem Profil der Agentur für Arbeit verknüpft.



eSERVICE STARTEN

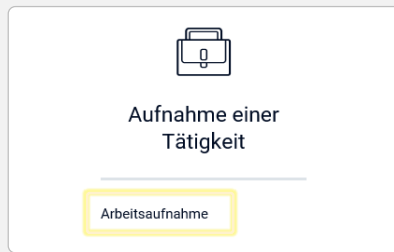
1

Öffnen Sie Im Menü den eService „Veränderung melden“



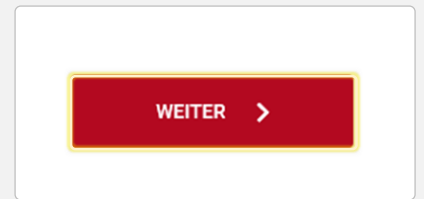
2

Arbeitsaufnahme auswählen



3

Sie werden nun Schritt für Schritt durch den Antrag geführt



4

Zusammenfassung und Hinweise beachten und Mitteilung senden



Wir wünschen Ihnen viel Erfolg in Ihrer neuen Tätigkeit.

