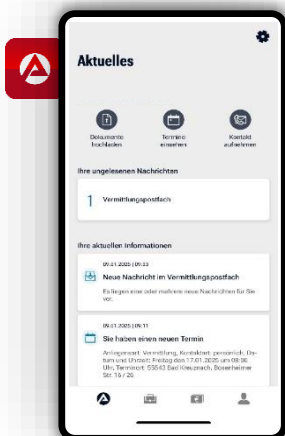
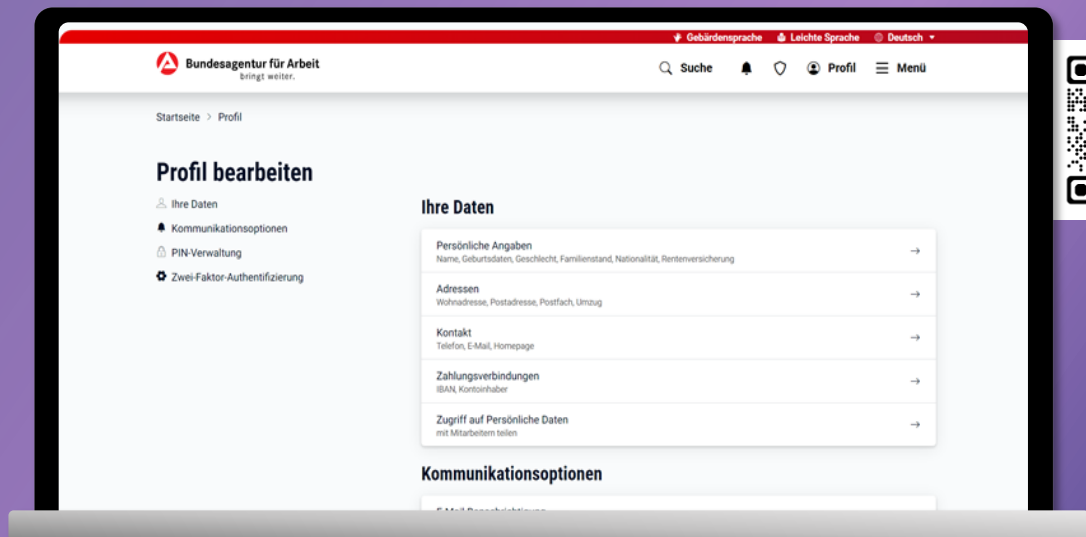


Bankverbindung ändern

Online mit unserem eService und per App



BA-MOBIL APP

Nachrichten, Termine, Bescheide und mehr: Mit BA-Mobil verfügen Sie schnell und sicher über Funktionen und Informationen, die Sie während Ihrer Arbeitssuche beziehungsweise Arbeitslosigkeit brauchen.

Gleich in den App Stores für Android oder iOS herunterladen.





Bankverbindung ändern

Online mit unserem eService und per App



ANMELDEN | REGISTRIEREN

Um die eServices der unter www.arbeitsagentur.de nutzen zu können, benötigen Sie ein Online-Konto.

Noch kein Online-Konto vorhanden

Registrieren Sie sich mit Ihrer E-Mail Adresse und einem Passwort.

Sie erhalten eine E-Mail zur Bestätigung Ihrer E-Mail Adresse. Ggf. Spam-Ordner prüfen. Folgen Sie den Anweisungen in der E-Mail.

Online-Konto vorhanden

Melden Sie sich mit Ihrer E-Mail-Adresse und Passwort an.

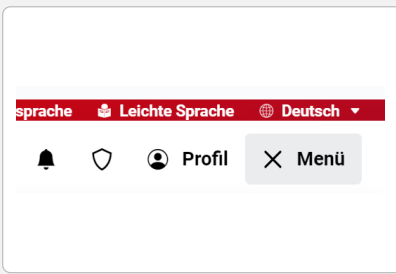
Zugangsdaten nicht mehr bekannt?
Nutzen Sie Funktion „[Benutzername/E-Mail](#) oder [Passwort vergessen](#)“.

Sie haben einen Freischaltcode erhalten

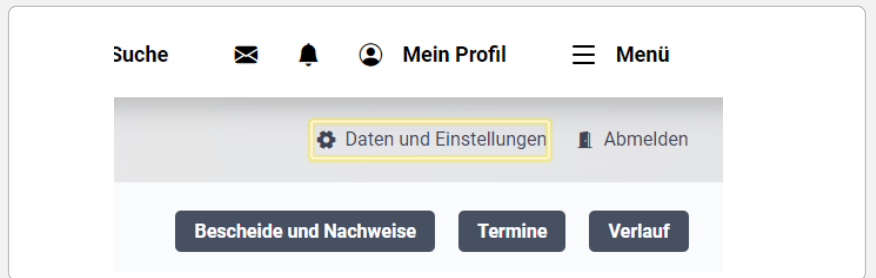
Sollten Sie einen Freischaltcode von uns erhalten haben, erfassen Sie diesen im Bereich „Profil wechseln“. Damit ist Ihr Online-Konto mit dem Profil der Agentur für Arbeit verknüpft.

SO GEHT'S

1 Öffnen Sie Ihr Profil



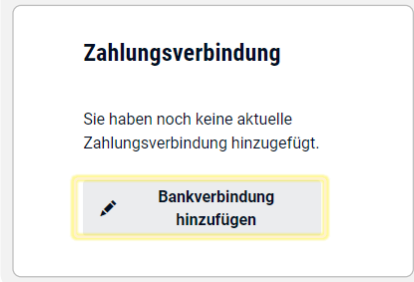
2 Daten und Einstellungen auswählen



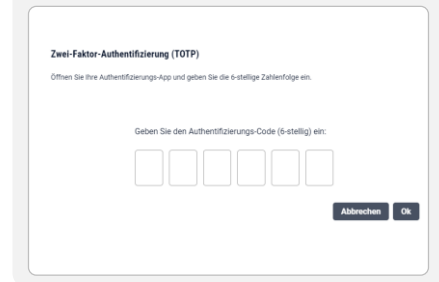
3 Zahlungsverbindungen auswählen



4 Bankverbindung hinzufügen



5 Mit Bestätigungscode abschließen (TOTP-Verfahren)



Informationen zum Zwei-Faktor-Authentifizierung (TOTP) unter:
https://www.arbeitsagentur.de/totp?pk_vid=443796e1879cde621656663573cd38db

