

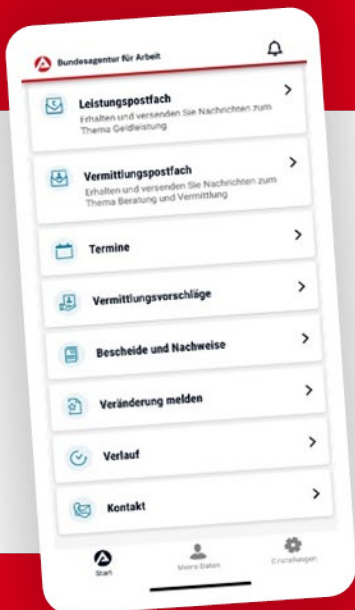


# Arbeitsaufnahme mitteilen | Online & per App

Sie haben einen neuen Job gefunden?  
Herzlichen Glückwunsch. Wir freuen uns für Sie!

Und damit Sie sich voll auf Ihren neuen Job konzentrieren können, machen wir Ihnen Ihre Abmeldung bei Ihrer Agentur für Arbeit mit unserem eService besonders einfach.

Auf der nächsten Seite erklären wir Ihnen wie einfach das funktioniert.



## BA-MOBIL

Nachrichten, Termine, Bescheide und mehr: Mit BA-Mobil verfügen Sie schnell und sicher über Funktionen und Informationen, die Sie während Ihrer Arbeitssuche beziehungsweise Arbeitslosigkeit brauchen.

Gleich in den App Stores für Android oder iOS herunterladen.



# Arbeitsaufnahme mitteilen | Online & per App

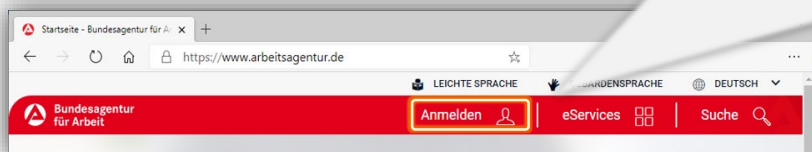
0 METER ANFAHRT • KEINE WARTEZEIT



## ANMELDEN

1

Melden Sie sich unter [www.arbeitsagentur.de](https://www.arbeitsagentur.de) mit Ihren Zugangsdaten an.



Anmelden

Benutzername

Passwort

**ANMELDEN**

Haben Sie Ihr **Passwort vergessen?**

Zugangsdaten nicht mehr bekannt?  
Nehmen Sie [Kontakt](#) mit uns auf.

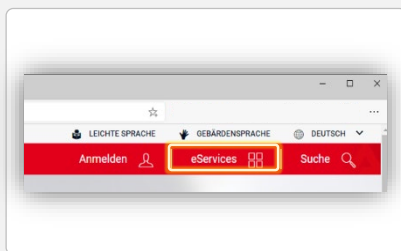
Passwort vergessen?  
Nutzen Sie Funktion „Passwort vergessen“.



## eSERVICE STARTEN

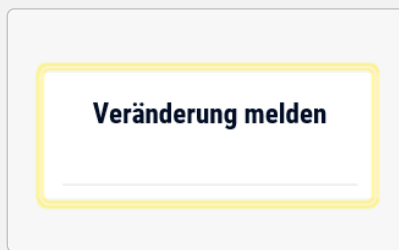
2

Öffnen Sie den eService



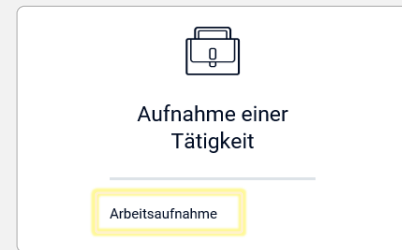
3

Starten Sie „Veränderung melden“



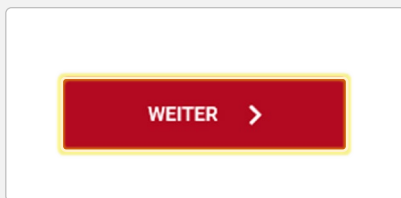
4

Arbeitsaufnahme auswählen



5

Sie werden nun Schritt für Schritt durch den Antrag geführt



6

Zusammenfassung und Hinweise beachten und Mitteilung senden



Wir wünschen Ihnen viel Erfolg in Ihrer neuen Tätigkeit.



KLICK. TIPP. FERTIG.



**INHALTLICHE FRAGEN ZUM eSERVICE**  
0800 4 5555 00\*

**TECHNISCHE FRAGEN ZUM eSERVICE**  
0800 4 5555 03\*

\* Montag bis Freitag 08:00 bis 18:00 Uhr. Der Anruf ist für Sie gebührenfrei.



**Bundesagentur für Arbeit**  
Agentur für Arbeit Berlin Süd