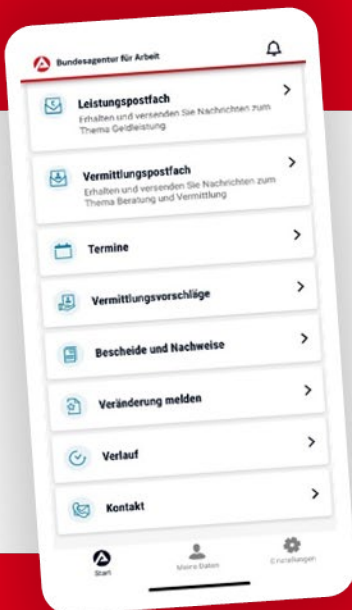


# Bankverbindung ändern | Online

Eine Änderung der Bankverbindung kann ganz schön aufwendig sein – Zahlungen müssen umgestellt werden, neue Daueraufträge erstellt werden und die neue Bankverbindung muss an viele Stellen übermittelt werden.

Wir haben da aber etwas für Sie:

Entdecken Sie, wie Sie Ihre Bankverbindung mit wenigen Klicks von Zuhause aus ändern können.



## BA-MOBIL

Nachrichten, Termine, Bescheide und mehr: Mit BA-Mobil verfügen Sie schnell und sicher über Funktionen und Informationen, die Sie während Ihrer Arbeitssuche beziehungsweise Arbeitslosigkeit brauchen.

Gleich in den App Stores für Android oder iOS herunterladen.



# Bankverbindung ändern | Online

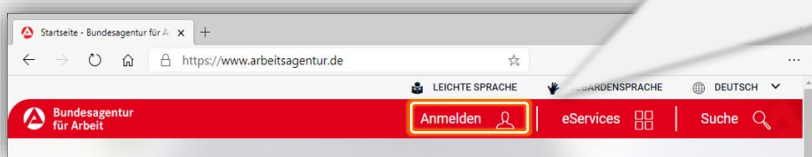
0 METER ANFAHRT • KEINE WARTEZEIT



## ANMELDEN

1

Melden Sie sich unter [www.arbeitsagentur.de](https://www.arbeitsagentur.de) mit Ihren Zugangsdaten an.



Anmelden

Benutzername

Password

**ANMELDEN**

Haben Sie Ihr [Passwort vergessen?](#)

Zugangsdaten nicht mehr bekannt?  
Nehmen Sie [Kontakt](#) mit uns auf.

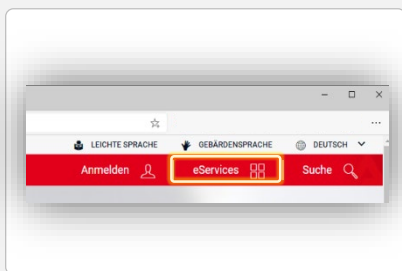
Passwort vergessen?  
Nutzen Sie Funktion „Passwort vergessen“.



## eSERVICE STARTEN

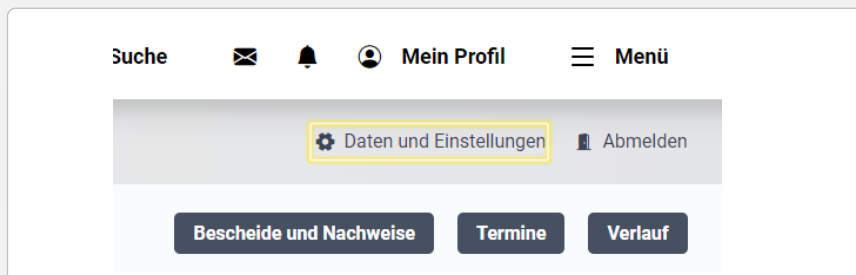
2

Öffnen Sie den eService



3

Daten und Einstellungen auswählen



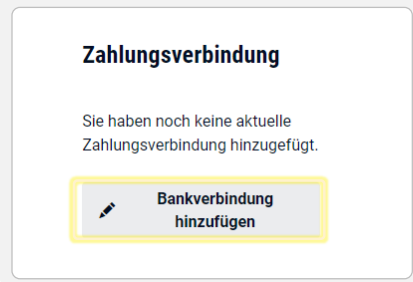
4

Zahlungsverbindungen auswählen



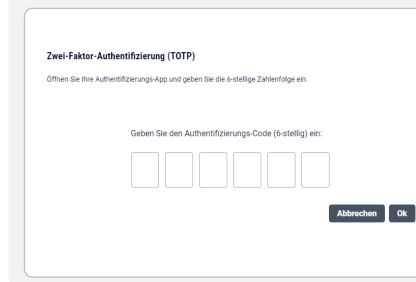
5

Bankverbindung hinzufügen



6

Mit Bestätigungscode abschließen (TOTP-Verfahren)



KLICK. TIPP. FERTIG.



Weitere Informationen zum **TOTP-Verfahren** finden Sie unter [https://www.arbeitsagentur.de/totp?pk\\_vid=443796e1879cde621656663573cd38db](https://www.arbeitsagentur.de/totp?pk_vid=443796e1879cde621656663573cd38db)



INHALTLICHE FRAGEN ZUM eSERVICE  
0800 4 5555 00\*

TECHNISCHE FRAGEN ZUM eSERVICE  
0800 4 5555 03\*

\* Montag bis Freitag 08:00 bis 18:00 Uhr. Der Anruf ist für Sie gebührenfrei.



Bundesagentur  
für Arbeit