




Bundesagentur für Arbeit

Agentur für Arbeit
Berlin Nord

bringt weiter.

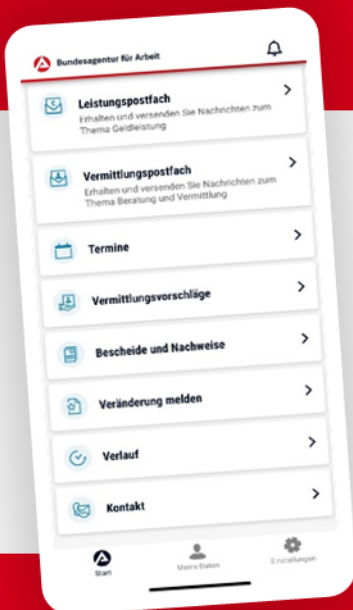


Bankverbindung ändern | Online & per App

Eine Änderung der Bankverbindung kann ganz schön aufwendig sein – Zahlungen müssen umgestellt werden, neue Daueraufträge erstellt werden und die neue Bankverbindung muss an viele Stellen übermittelt werden.

Wir haben da aber etwas für Sie:

Entdecken Sie, wie Sie Ihre Bankverbindung mit wenigen Klicks von Zuhause aus ändern können.



BA-MOBIL

Nachrichten, Termine, Bescheide und mehr: Mit BA-Mobil verfügen Sie schnell und sicher über Funktionen und Informationen, die Sie während Ihrer Arbeitssuche beziehungsweise Arbeitslosigkeit brauchen.

Gleich in den App Stores für Android oder iOS herunterladen.



0 METER ANFAHRT • KEINE WARTEZEIT

Bankverbindung ändern | Online & per App

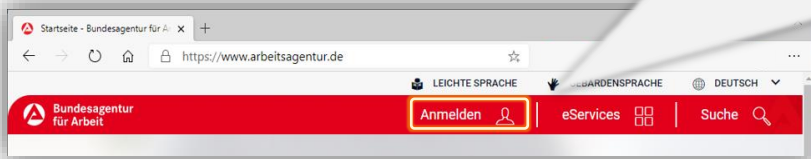
0 METER ANFAHRT • KEINE WARTEZEIT



➔ ANMELDEN

1

Melden Sie sich unter www.arbeitsagentur.de mit Ihren Zugangsdaten an.



Anmelden

Benutzername

Password

ANMELDEN

Haben Sie Ihr [Passwort vergessen?](#)

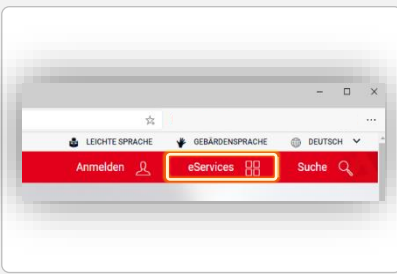
Zugangsdaten nicht mehr bekannt?
Nehmen Sie [Kontakt](#) mit uns auf.

Passwort vergessen?
Nutzen Sie Funktion „Passwort vergessen“.

▶ eSERVICE STARTEN

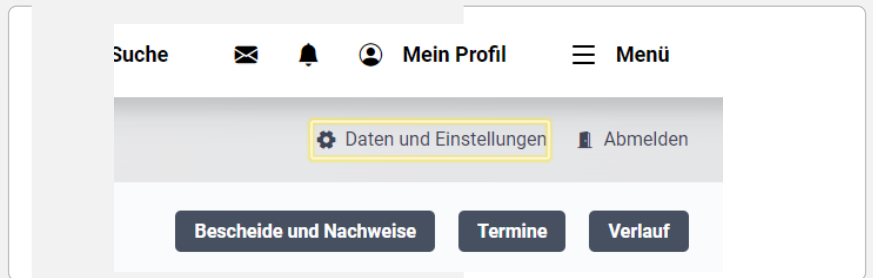
2

Öffnen Sie den eService



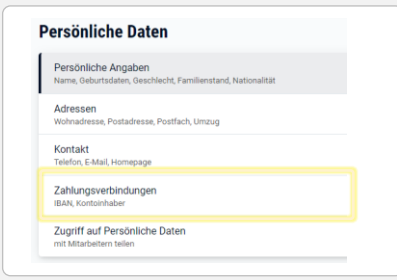
3

Daten und Einstellungen auswählen



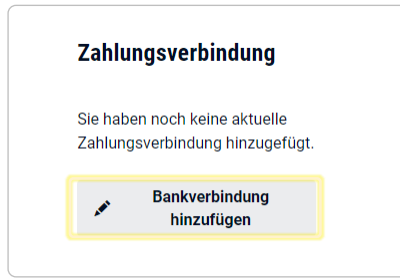
4

Zahlungsverbindungen auswählen



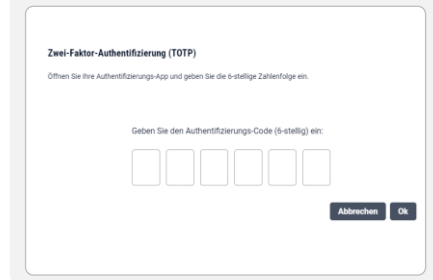
5

Bankverbindung hinzufügen



6

Mit Bestätigungscode abschließen (TOTP-Verfahren)



✓ KLICK. TIPP. FERTIG.



Weitere Informationen zum **TOTP-Verfahren** finden Sie unter https://www.arbeitsagentur.de/totp?pk_vid=443796e1879cde621656663573cd38db



INHALTLICHE FRAGEN ZUM eSERVICE
0800 4 5555 00*

TECHNISCHE FRAGEN ZUM eSERVICE
0800 4 5555 03*

* Montag bis Donnerstag 08:00 bis 18:00 Uhr, Freitag 08:00 bis 14:00 Uhr. Der Anruf ist für Sie gebührenfrei.



Bundesagentur für Arbeit
Agentur für Arbeit
Berlin Nord

bringt weiter.