

Tabellen

# Der Ausbildungsmarkt

Agentur für Arbeit Mönchengladbach

Berichtsjahr 2023/2024, März 2024



**Bundesagentur für Arbeit**

Statistik



## Impressum

<b>Titel:</b>	Der Ausbildungsmarkt
<b>Region:</b>	Agentur für Arbeit Mönchengladbach
<b>Berichtsmonat:</b>	Berichtsjahr 2023/2024, März 2024
<b>Erstellungsdatum:</b>	22. März 2024
<b>Periodizität:</b>	monatlich
<b>Hinweise:</b>	Mit Berichtsmonat Oktober 2023 wurden die anerkannten Ausbildungsberufe nach dem Berufsbildungsgesetz (BBiG) aktualisiert. Beachten Sie bitte die Methodischen Hinweise.
<b>Herausgeberin:</b>	Bundesagentur für Arbeit Statistik
<b>Rückfragen an:</b>	Statistik-Service West Josef-Gockeln-Str. 7 40474 Düsseldorf
<b>E-Mail:</b>	<a href="mailto:Statistik-Service-West@arbeitsagentur.de">Statistik-Service-West@arbeitsagentur.de</a>
<b>Hotline:</b>	0211/4306-331
<b>Fax:</b>	0211/4306-470
<b>Internet:</b>	<a href="https://statistik.arbeitsagentur.de">https://statistik.arbeitsagentur.de</a>
<b>Zitierhinweis:</b>	Statistik der Bundesagentur für Arbeit, Der Ausbildungsmarkt,
<b>Nutzungsbedingungen:</b>	© Statistik der Bundesagentur für Arbeit Die Produkte unterliegen dem Urheberrecht ( <a href="#">siehe Impressum</a> ). Daten und Tabellen dürfen uneingeschränkt verwendet werden. Informationen dürfen (auch auszugsweise) gespeichert und mit Quellenangabe weitergegeben, vervielfältigt und verbreitet werden. Die Inhalte dürfen nicht verändert oder verfälscht werden. Eigene Berechnungen sind erlaubt, jedoch als solche kenntlich zu machen. Im Fall einer Veröffentlichung im Internet soll dies mit einer Verlinkung auf die <a href="#">Homepage der Statistik der Bundesagentur für Arbeit</a> erfolgen.

## 1 Bewerberinnen und Bewerber sowie Berufsausbildungsstellen auf einen Blick nach gewünschtem Ausbildungsbeginn

AA Mönchengladbach  
Berichtsjahr 2023/2024, März 2024

Ausbildungsbeginn Oktober bis September

AA Mönchengladbach

Merkmale	2021/22	2022/23	2023/24	Veränderung gegenüber Vorjahr (Sp. 2)		Veränderung gegenüber Vorvorjahr (Sp. 1)	
				absolut	in %	absolut	in %
	1	2	3	4	5	6	7
<b>Bewerberinnen und Bewerber</b>	<b>3.254</b>	<b>3.338</b>	<b>3.015</b>	<b>-323</b>	<b>-9,7</b>	<b>-239</b>	<b>-7,3</b>
einmündend	335	314	333	19	6,1	-2	-0,6
noch suchend							
unversorgt	1.844	1.964	1.798	-166	-8,5	-46	-2,5
mit Alternative	398	466	318	-148	-31,8	-80	-20,1
nicht mehr suchend							
andere ehemalige	677	594	566	-28	-4,7	-111	-16,4
<b>Berufsausbildungsstellen</b>	<b>3.002</b>	<b>2.812</b>	<b>2.845</b>	<b>33</b>	<b>1,2</b>	<b>-157</b>	<b>-5,2</b>
betrieblich	2.993	2.798	2.840	42	1,5	-153	-5,1
dar. noch unbesetzt	1.945	1.973	2.130	157	8,0	185	9,5
außerbetrieblich <sup>1)</sup>	9	14	5	-9	-64,3	-4	-44,4
Auf 100 betriebliche Berufsausbildungsstellen kommen ... Bewerberinnen und Bewerber.	109	119	106	-13	x	-3	x
Auf 100 unbesetzte Berufsausbildungsstellen kommen ... unversorgte Bewerberinnen und Bewerber.	95	100	84	-15	x	-10	x

© Statistik der Bundesagentur für Arbeit

Das Berichtsjahr in der Ausbildungsmarktstatistik umfasst den Zeitraum 01. Oktober bis 30. September des Folgejahres.

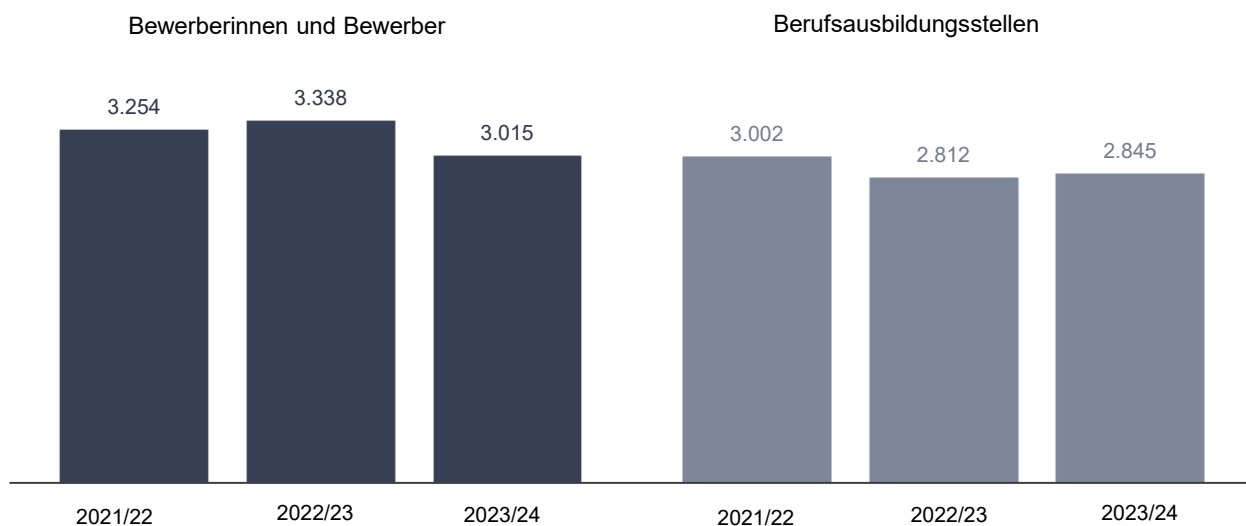
1) Die Zahl der außerbetrieblichen Berufsausbildungsstellen ist bis zum Berichtsjahr 2023/24 in unterschiedlicher Höhe unterzeichnet. Die Veränderungen zum Vorjahr sind derzeit nicht aussagekräftig; siehe auch Methodische Hinweise.

x Nachweis nicht sinnvoll / nicht möglich; .x Veränderungswert > 250 %

### Bewerberinnen und Bewerber sowie Berufsausbildungsstellen

AA Mönchengladbach

Berichtsjahre 2021/22 bis 2023/24, jeweils aktueller Monat



Quelle: Statistik der Bundesagentur für Arbeit

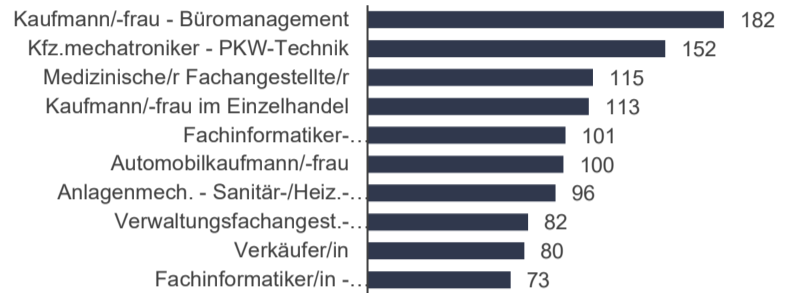
### 3.2 Top 10 der Berufe - Bewerberinnen und Bewerber sowie Berufsausbildungsstellen

Agentur für Arbeit Mönchengladbach  
Berichtsjahr 2023/2024, März 2024

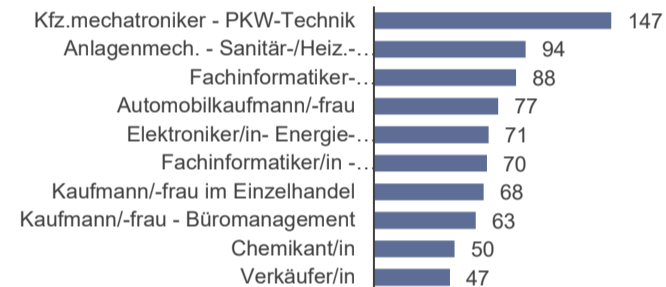
Insgesamt ▼

Top-10-Berufe der Bewerberinnen und Bewerber	Bewerberinnen und Bewerber
<b>Insgesamt</b>	<b>3.015</b>
Kaufmann/-frau - Büromanagement	182
Kfz.mechatroniker - PKW-Technik	152
Medizinische/r Fachangestellte/r	115
Kaufmann/-frau im Einzelhandel	113
Fachinformatiker-Anwendungsentwicklung	101
Automobilkaufmann/-frau	100
Anlagenmech. - Sanitär-/Heiz.-Klimatech.	96
Verwaltungsfachangest.- Kommunalverwalt.	82
Verkäufer/in	80
Fachinformatiker/in - Systemintegration	73
<b>Männer</b>	<b>1.905</b>
Kfz.mechatroniker - PKW-Technik	147
Anlagenmech. - Sanitär-/Heiz.-Klimatech.	94
Fachinformatiker-Anwendungsentwicklung	88
Automobilkaufmann/-frau	77
Elektroniker/in- Energie-/Gebäudetechnik	71
Fachinformatiker/in - Systemintegration	70
Kaufmann/-frau im Einzelhandel	68
Kaufmann/-frau - Büromanagement	63
Chemikant/in	50
Verkäufer/in	47
<b>Frauen</b>	<b>1.110</b>
Kaufmann/-frau - Büromanagement	119
Medizinische/r Fachangestellte/r	111
Verwaltungsfachangest.- Kommunalverwalt.	49
Kaufmann/-frau im Einzelhandel	45
Zahnmedizinische/r Fachangestellte/r	44
Tiermedizinische/r Fachangestellte/r	36
Immobilienkaufmann/-frau	33
Verkäufer/in	33
Bankkaufmann/-frau	28
Industriekaufmann/-frau	26

Top-10-Berufe der Bewerberinnen und Bewerber  
Agentur für Arbeit Mönchengladbach  
Berichtsjahr 2023/2024, jeweils aktueller Monat



Top-10-Berufe der Bewerber  
Agentur für Arbeit Mönchengladbach  
Berichtsjahr 2023/2024, jeweils aktueller Monat



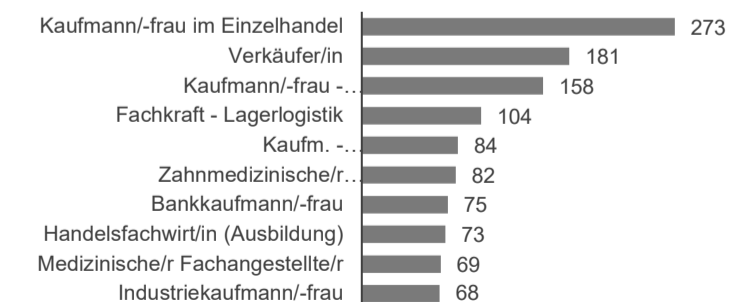
Top-10-Berufe der Bewerberinnen  
Agentur für Arbeit Mönchengladbach  
Berichtsjahr 2023/2024, jeweils aktueller Monat



Insgesamt ▼

Top-10-Berufe der Berufsausbildungsstellen	Berufsausbildungsstellen
<b>Insgesamt</b>	<b>2.845</b>
Kaufmann/-frau im Einzelhandel	273
Verkäufer/in	181
Kaufmann/-frau - Büromanagement	158
Fachkraft - Lagerlogistik	104
Kaufm. -Groß/Außenhandelsmanag - Großh.	84
Zahnmedizinische/r Fachangestellte/r	82
Bankkaufmann/-frau	75
Handelsfachwirt/in (Ausbildung)	73
Medizinische/r Fachangestellte/r	69
Industriekaufmann/-frau	68

Top-10-Berufe der Berufsausbildungsstellen  
Agentur für Arbeit Mönchengladbach  
Berichtsjahr 2023/2024, jeweils aktueller Monat



\*) Aus Gründen der statistischen Geheimhaltung werden Zahlenwerte von 1 oder 2 und Daten, aus denen rechnerisch auf einen solchen Zahlenwert geschlossen werden kann, anonymisiert.

Tabellen

# Der Ausbildungsmarkt

Kreis Mönchengladbach, Stadt

Berichtsjahr 2023/2024, März 2024



### 1 Bewerberinnen und Bewerber sowie Berufsausbildungsstellen auf einen Blick nach gewünschtem Ausbildungsbeginn

Kreis Mönchengladbach, Stadt  
Berichtsjahr 2023/2024, März 2024

Ausbildungsbeginn Oktober bis September ▼

Merkmale	2021/22	2022/23	2023/24	Veränderung gegenüber Vorjahr (Sp. 2)		Veränderung gegenüber Vorvorjahr (Sp. 1)	
				absolut	in %	absolut	in %
	1	2	3	4	5	6	7
<b>Bewerberinnen und Bewerber</b>	<b>1.435</b>	<b>1.419</b>	<b>1.233</b>	<b>-186</b>	<b>-13,1</b>	<b>-202</b>	<b>-14,1</b>
einmündend	122	124	124	-	-	2	1,6
noch suchend							
unversorgt	866	883	754	-129	-14,6	-112	-12,9
mit Alternative	173	170	128	-42	-24,7	-45	-26,0
nicht mehr suchend							
andere ehemalige	274	242	227	-15	-6,2	-47	-17,2
<b>Berufsausbildungsstellen</b>	<b>1.393</b>	<b>1.314</b>	<b>1.333</b>	<b>19</b>	<b>1,4</b>	<b>-60</b>	<b>-4,3</b>
betrieblich	*	*	1.333	x	x	x	x
dar. noch unbesetzt	895	928	1.027	99	10,7	132	14,7
außerbetrieblich <sup>1)</sup>	*	*	-	x	x	x	x
Auf 100 betriebliche Berufsausbildungsstellen kommen ... Bewerberinnen und Bewerber.	x	x	92	x	x	x	x
Auf 100 unbesetzte Berufsausbildungsstellen kommen ... unversorgte Bewerberinnen und Bewerber.	97	95	73	-22	x	-23	x

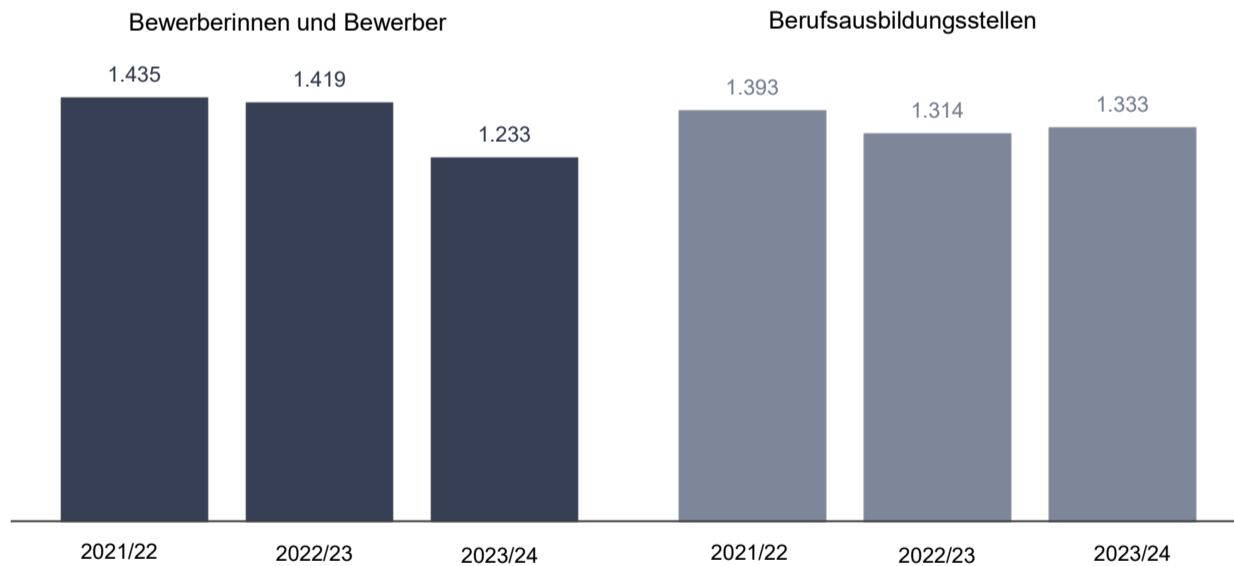
© Statistik der Bundesagentur für Arbeit

Das Berichtsjahr in der Ausbildungsmarktstatistik umfasst den Zeitraum 01. Oktober bis 30. September des Folgejahres.

1) Die Zahl der außerbetrieblichen Berufsausbildungsstellen ist bis zum Berichtsjahr 2023/24 in unterschiedlicher Höhe unterzeichnet. Die Veränderungen zum Vorjahr sind derzeit nicht aussagekräftig; siehe auch Methodische Hinweise.

x Nachweis nicht sinnvoll / nicht möglich; .x Veränderungswert > 250 %

#### Bewerberinnen und Bewerber sowie Berufsausbildungsstellen Kreis Mönchengladbach, Stadt



Quelle: Statistik der Bundesagentur für Arbeit

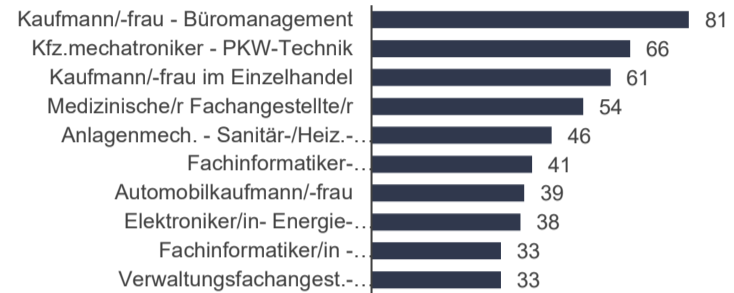
### 3.2 Top 10 der Berufe - Bewerberinnen und Bewerber sowie Berufsausbildungsstellen

Kreis Mönchengladbach, Stadt  
Berichtsjahr 2023/2024, März 2024

Insgesamt ▼

Top-10-Berufe der Bewerberinnen und Bewerber	Bewerberinnen und Bewerber
<b>Insgesamt</b>	<b>1.233</b>
Kaufmann/-frau - Büromanagement	81
Kfz.mechatroniker - PKW-Technik	66
Kaufmann/-frau im Einzelhandel	61
Medizinische/r Fachangestellte/r	54
Anlagenmech. - Sanitär-/Heiz.-Klimatech.	46
Fachinformatiker-Anwendungsentwicklung	41
Automobilkaufmann/-frau	39
Elektroniker/in- Energie-/Gebäudetechnik	38
Fachinformatiker/in - Systemintegration	33
Verwaltungsfachangest.- Kommunalverwalt.	33
<b>Männer</b>	<b>770</b>
Kfz.mechatroniker - PKW-Technik	64
Anlagenmech. - Sanitär-/Heiz.-Klimatech.	46
Elektroniker/in- Energie-/Gebäudetechnik	38
Kaufmann/-frau im Einzelhandel	37
Fachinformatiker-Anwendungsentwicklung	34
Fachinformatiker/in - Systemintegration	31
Automobilkaufmann/-frau	29
Kaufmann/-frau - Büromanagement	28
Maler/Lackierer - Gestaltung/Instandh.	27
Dachdecker/in	25
<b>Frauen</b>	<b>463</b>
Kaufmann/-frau - Büromanagement	53
Medizinische/r Fachangestellte/r	52
Kaufmann/-frau im Einzelhandel	24
Zahnmedizinische/r Fachangestellte/r	21
Verwaltungsfachangest.- Kommunalverwalt.	17
Tiermedizinische/r Fachangestellte/r	17
Verkäufer/in	16
Friseur/in	16
Immobilienkaufmann/-frau	12
Pharmazeutisch-kaufmänn. Angestellte/r	12

Top-10-Berufe der Bewerberinnen und Bewerber  
Kreis Mönchengladbach, Stadt  
Berichtsjahr 2023/2024, jeweils aktueller Monat



Top-10-Berufe der Bewerber  
Kreis Mönchengladbach, Stadt  
Berichtsjahr 2023/2024, jeweils aktueller Monat



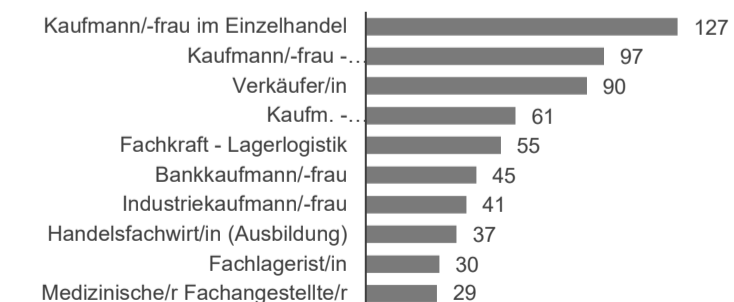
Top-10-Berufe der Bewerberinnen  
Kreis Mönchengladbach, Stadt  
Berichtsjahr 2023/2024, jeweils aktueller Monat



Insgesamt ▼

Top-10-Berufe der Berufsausbildungsstellen	Berufsausbildungsstellen
<b>Insgesamt</b>	<b>1.333</b>
Kaufmann/-frau im Einzelhandel	127
Kaufmann/-frau - Büromanagement	97
Verkäufer/in	90
Kaufm. -Groß/Außenhandelsmanag - Großh.	61
Fachkraft - Lagerlogistik	55
Bankkaufmann/-frau	45
Industriekaufmann/-frau	41
Handelsfachwirt/in (Ausbildung)	37
Fachlagerist/in	30
Medizinische/r Fachangestellte/r	29

Top-10-Berufe der Berufsausbildungsstellen  
Kreis Mönchengladbach, Stadt  
Berichtsjahr 2023/2024, jeweils aktueller Monat



\*) Aus Gründen der statistischen Geheimhaltung werden Zahlenwerte von 1 oder 2 und Daten, aus denen rechnerisch auf einen solchen Zahlenwert geschlossen werden kann, anonymisiert.

Tabellen

# Der Ausbildungsmarkt

Kreis Rhein-Kreis Neuss

Berichtsjahr 2023/2024, März 2024





### 1 Bewerberinnen und Bewerber sowie Berufsausbildungsstellen auf einen Blick nach gewünschtem Ausbildungsbeginn

Kreis Rhein-Kreis Neuss  
Berichtsjahr 2023/2024, März 2024

Ausbildungsbeginn Oktober bis September ▼

Merkmale	2021/22	2022/23	2023/24	Veränderung gegenüber Vorjahr (Sp. 2)		Veränderung gegenüber Vorvorjahr (Sp. 1)	
				absolut	in %	absolut	in %
	1	2	3	4	5	6	7
<b>Bewerberinnen und Bewerber</b>	<b>1.819</b>	<b>1.919</b>	<b>1.782</b>	<b>-137</b>	<b>-7,1</b>	<b>-37</b>	<b>-2,0</b>
einmündend	213	190	209	19	10,0	-4	-1,9
noch suchend							
unversorgt	978	1.081	1.044	-37	-3,4	66	6,7
mit Alternative	225	296	190	-106	-35,8	-35	-15,6
nicht mehr suchend							
andere ehemalige	403	352	339	-13	-3,7	-64	-15,9
<b>Berufsausbildungsstellen</b>	<b>1.609</b>	<b>1.498</b>	<b>1.512</b>	<b>14</b>	<b>0,9</b>	<b>-97</b>	<b>-6,0</b>
betrieblich	1.601	1.485	1.507	22	1,5	-94	-5,9
dar. noch unbesetzt	1.050	1.045	1.103	58	5,6	53	5,0
außerbetrieblich <sup>1)</sup>	8	13	5	-8	-61,5	-3	-37,5
Auf 100 betriebliche Berufsausbildungsstellen kommen ... Bewerberinnen und Bewerber.	114	129	118	-11	x	5	x
Auf 100 unbesetzte Berufsausbildungsstellen kommen ... unversorgte Bewerberinnen und Bewerber.	93	103	95	-9	x	2	x

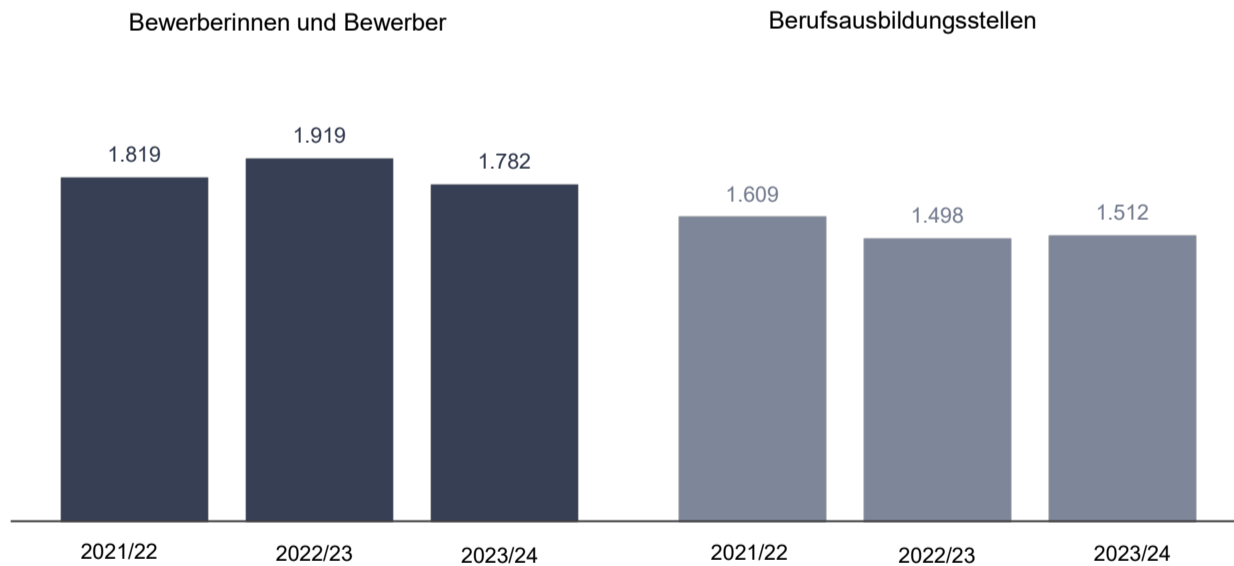
© Statistik der Bundesagentur für Arbeit

Das Berichtsjahr in der Ausbildungsmarktstatistik umfasst den Zeitraum 01. Oktober bis 30. September des Folgejahres.

1) Die Zahl der außerbetrieblichen Berufsausbildungsstellen ist bis zum Berichtsjahr 2023/24 in unterschiedlicher Höhe unterzeichnet. Die Veränderungen zum Vorjahr sind derzeit nicht aussagekräftig; siehe auch Methodische Hinweise.

x Nachweis nicht sinnvoll / nicht möglich; .x Veränderungswert > 250 %

#### Bewerberinnen und Bewerber sowie Berufsausbildungsstellen Kreis Rhein-Kreis Neuss



Quelle: Statistik der Bundesagentur für Arbeit

### 3.2 Top 10 der Berufe - Bewerberinnen und Bewerber sowie Berufsausbildungsstellen

Kreis Rhein-Kreis Neuss  
Berichtsjahr 2023/2024, März 2024

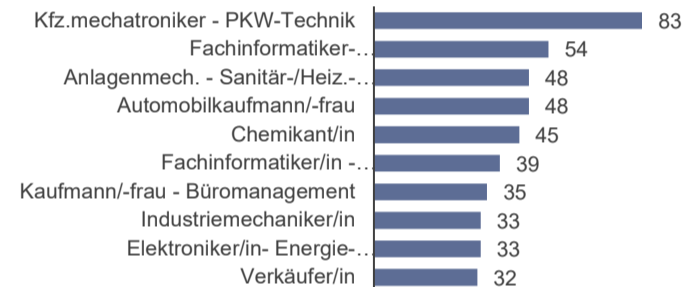
Insgesamt

Top-10-Berufe der Bewerberinnen und Bewerber	Bewerberinnen und Bewerber
<b>Insgesamt</b>	<b>1.782</b>
Kaufmann/-frau - Büromanagement	101
Kfz.mechatroniker - PKW-Technik	86
Automobilkaufmann/-frau	61
Medizinische/r Fachangestellte/r	61
Fachinformatiker-Anwendungsentwicklung	60
Kaufmann/-frau im Einzelhandel	52
Anlagenmech. - Sanitär-/Heiz.-Klimatech.	50
Chemikant/in	49
Verkäufer/in	49
Verwaltungsfachangest. - Kommunalverwalt.	49
<b>Männer</b>	<b>1.135</b>
Kfz.mechatroniker - PKW-Technik	83
Fachinformatiker-Anwendungsentwicklung	54
Anlagenmech. - Sanitär-/Heiz.-Klimatech.	48
Automobilkaufmann/-frau	48
Chemikant/in	45
Fachinformatiker/in - Systemintegration	39
Kaufmann/-frau - Büromanagement	35
Industriemechaniker/in	33
Elektroniker/in- Energie-/Gebäudetechnik	33
Verkäufer/in	32
<b>Frauen</b>	<b>647</b>
Kaufmann/-frau - Büromanagement	66
Medizinische/r Fachangestellte/r	59
Verwaltungsfachangest. - Kommunalverwalt.	32
Zahnmedizinische/r Fachangestellte/r	23
Immobilienkaufmann/-frau	21
Kaufmann/-frau im Einzelhandel	21
Tiermedizinische/r Fachangestellte/r	19
Verkäufer/in	17
Bankkaufmann/-frau	16
Kosmetiker/in	15

Top-10-Berufe der Bewerberinnen und Bewerber  
Kreis Rhein-Kreis Neuss  
Berichtsjahr 2023/2024, jeweils aktueller Monat



Top-10-Berufe der Bewerber  
Kreis Rhein-Kreis Neuss  
Berichtsjahr 2023/2024, jeweils aktueller Monat



Top-10-Berufe der Bewerberinnen  
Kreis Rhein-Kreis Neuss  
Berichtsjahr 2023/2024, jeweils aktueller Monat



Insgesamt

Top-10-Berufe der Berufsausbildungsstellen	Berufsausbildungsstellen
<b>Insgesamt</b>	<b>1.512</b>
Kaufmann/-frau im Einzelhandel	146
Verkäufer/in	91
Kaufmann/-frau - Büromanagement	61
Zahnmedizinische/r Fachangestellte/r	57
Elektroniker/in für Betriebstechnik	52
Chemikant/in	50
Fachkraft - Lagerlogistik	49
Industriemechaniker/in	48
Medizinische/r Fachangestellte/r	40
Handelsfachwirt/in (Ausbildung)	36

Top-10-Berufe der Berufsausbildungsstellen  
Kreis Rhein-Kreis Neuss  
Berichtsjahr 2023/2024, jeweils aktueller Monat



\*) Aus Gründen der statistischen Geheimhaltung werden Zahlenwerte von 1 oder 2 und Daten, aus denen rechnerisch auf einen solchen Zahlenwert geschlossen werden kann, anonymisiert.