


# Agentur für Arbeit Nürnberg

## Jahresbilanz Ausbildungsmarkt 2022/2023



**Bundesagentur für Arbeit**

Agentur für Arbeit Nürnberg

bringt weiter.



bringt weiter.

# Jahresbilanz

## auf dem Ausbildungsstellenmarkt

### zum 30.09.2023

- 5.678 gemeldete Berufsausbildungsstellen (+253)
- 4.101 gemeldete Bewerber/innen (+105)
- 217 unversorgte Bewerber/innen (+16)
- 951 unbesetzte Ausbildungsstellen (+74)

Die Jahresbilanz der Agentur für Arbeit in Nürnberg für den Ausbildungsstellenmarkt 2022/2023 fällt, wie bereits in den Vorjahren auch, gemischt aus. Sehr positiv war die Entwicklung für Bewerberinnen und Bewerber, weniger positiv ist das Ergebnis für ausbildungswillige Unternehmen.

Für Jugendliche auf der Suche nach einer Ausbildungsstelle stellt sich die Situation grundsätzlich positiv dar. Das Angebot an gemeldeten Ausbildungsstellen bei der Agentur für Arbeit Nürnberg stieg zum Vorjahr erneut an, dennoch kommen rechnerisch auf eine Bewerberin bzw. einen Bewerber 1,4 gemeldete Berufsausbildungsstellen und jedem noch unversorgten Bewerber stehen rechnerisch 4,4 Ausbildungsstellen gegenüber. Viele freie Ausbildungsstellen finden sich z.B. in Berufen wie Kaufmann/frau im Büromanagement, im medizinischen Bereich oder im Gastgewerbe.

Anders sieht es auf Seiten der ausbildenden Unternehmen aus, hier konnten im Berichtsjahr viele ausbildungswillige Unternehmen erneut keine geeigneten Bewerberinnen und Bewerber finden.

„Wie auch in den Vorjahren konnten wir zwar fast alle Jugendlichen, die über uns eine Ausbildungsstelle suchen, gut versorgen. Für Unternehmen sieht das ganze leider anders aus. Auch in diesem Jahr konnten viele Ausbildungsstellen nicht besetzt werden. Hier spielt zum einen die demographische Entwicklung eine Rolle. Zum anderen ist die duale Ausbildung leider für viele Jugendliche auch in diesem Jahr nicht die erste Wahl,“ erklärt Torsten Brandes, Vorsitzender der Geschäftsführung der Agentur für Arbeit Nürnberg.

## Gesamtübersicht



Der Ausbildungsmarkt

### 1 Bewerberinnen und Bewerber sowie Berufsausbildungsstellen auf einen Blick nach gewünschtem Ausbildungsbeginn

AA Nürnberg  
Berichtsjahr 2022/2023, September 2023

Merkmale	2020/21	2021/22	2022/23	Veränderung gegenüber Vorjahr (Sp. 2)		Veränderung gegenüber Vorvorjahr (Sp. 1)	
				absolut	in %	absolut	in %
	1	2	3	4	5	6	7
<b>Bewerberinnen und Bewerber</b>	<b>3.894</b>	<b>3.996</b>	<b>4.101</b>	<b>105</b>	<b>2,6</b>	<b>207</b>	<b>5,3</b>
einmündend	1.709	1.884	1.999	115	6,1	290	17,0
noch suchend							
unversorgt	188	201	217	16	8,0	29	15,4
mit Alternative	374	332	314	-18	-5,4	-60	-16,0
nicht mehr suchend							
andere ehemalige	1.623	1.579	1.571	-8	-0,5	-52	-3,2
nachrichtlich: versorgt <sup>1)</sup>	3.706	3.795	3.884	89	2,3	178	4,8
<b>Berufsausbildungsstellen</b>	<b>5.050</b>	<b>5.425</b>	<b>5.678</b>	<b>253</b>	<b>4,7</b>	<b>628</b>	<b>12,4</b>
betrieblich	4.914	5.146	5.409	263	5,1	495	10,1
dar. noch unbesetzt	744	877	951	74	8,4	207	27,8
außerbetrieblich <sup>2) 3)</sup>	136	279	269	-10	-3,6	133	97,8
Auf 100 betriebliche Berufsausbildungsstellen kommen ... Bewerberinnen und Bewerber.	79	78	76	-2	x	-3	x
Auf 100 unbesetzte Berufsausbildungsstellen kommen ... unversorgte Bewerberinnen und Bewerber.	25	23	23	-0	x	-2	x

© Statistik der Bundesagentur für Arbeit

## Der regionale Blick

### Bewerberinnen und Bewerber sowie Berufsausbildungsstellen nach Agentur für Arbeit und Geschäftsstellen

Agentur für Arbeit Nürnberg  
Berichtsjahr 2022/2023, September 2023

Regionen	Bewerberinnen und Bewerber				Berufsausbildungsstellen		dar. betriebliche Berufsausbildungsstellen				Auf 100 gemeldete betriebl. Berufsausbildungsstellen kommen ...		Auf 100 unbesetzte Berufsausbildungsstellen kommen ... unversorgte Bewerber/-innen.	
	Insgesamt		darunter unversorgt				Insgesamt		darunter unbesetzt		Anzahl	Veränd. ggü. VJ absolut	Anzahl	Veränd. ggü. VJ absolut
	Anzahl	Veränd. ggü. VJ in %	Anzahl	Veränd. ggü. VJ in %	Anzahl	Veränd. ggü. VJ in %	Anzahl	Veränd. ggü. VJ in %						
	1	2	3	4	5	6	7	8	9	10	11	12	13	14
<b>AA Nürnberg</b>	<b>4.101</b>	<b>2,6</b>	<b>217</b>	<b>8,0</b>	<b>5.678</b>	<b>4,7</b>	<b>5.409</b>	<b>5,1</b>	<b>951</b>	<b>8,4</b>	<b>76</b>	<b>-2</b>	<b>23</b>	<b>-0</b>
GSt Nürnberg	3.037	1,1	184	10,8	4.330	4,9	4.149	6,1	678	11,3	73	-4	27	-0
GSt Lauf	833	10,9	29	-6,5	1.057	11,6	969	9,6	214	-2,7	86	1	14	-1
GSt Schw abach	231	-4,1	4	-	291	-16,9	291	-16,9	59	22,9	79	11	7	-2

© Statistik der Bundesagentur für Arbeit

## Erneuter Anstieg der gemeldeten Berufsausbildungsstellen

Insgesamt wurden im Berichtsjahr für den Agenturbezirk Nürnberg 5.678 Berufsausbildungsstellen gemeldet. Das sind 253 gemeldete Stellen (+4,7 %) mehr als im Vorjahr. Ein Anstieg an gemeldeten Ausbildungsstellen war in der Stadt Nürnberg (+4,9 %) und im Landkreis Nürnberger Land (+ 11,6 %). In der Stadt Schwabach war ein Rückgang der gemeldeten Berufsausbildungsstellen (-16,9 %) festzustellen.

Stellenzuwächse gab es im Gesundheits- und Sozialwesen (+79 auf 621 Stellen), in der Branche Information und Kommunikation (+77 auf 263 Stellen), im verarbeitenden Gewerbe (+68 auf 768 Stellen) sowie im Baugewerbe (+41 auf 419 Stellen).

In einigen Branchen gingen die Stellenmeldungen zurück, unter anderem bei den freiberuflichen, wissenschaftlichen und technischen Dienstleistungen (-64 auf 985 Stellen), in der öffentlichen Verwaltung (-10 auf 142 Stellen) und im Grundstücks- und Wohnwesen (-10 auf 24 Stellen).

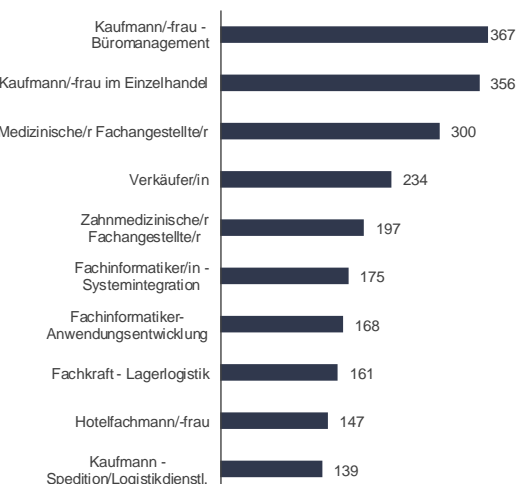
Die Top-10-Berufe der gemeldeten Bewerberinnen und Bewerber sowie Berufsausbildungsstellen werden von Büro- und Kaufmännischen Berufen angeführt. Deutliche Unterschiede sind z.B. bei der KFZ-Mechatroniker/in oder beim Fachinformatiker/in für Systemintegration, zu erkennen, hier besteht sogar ein Bewerberüberhang.

Hingegen zeigt sich in der Gesundheitsbranche, wie z. B. der Zahnmedizin und Medizinische/r Fachangestellte/r und im Handel, z. B. als Kaufmann/-frau im Einzelhandel das gegenteilige Bild. Hier übersteigt das Ausbildungsstellenangebot die Nachfrage.

**Gemeldete Bewerberinnen und Bewerber - TOP 10 der Berufswünsche**  
735 AA Nürnberg  
Berichtsjahr 2022/2023; September 2023



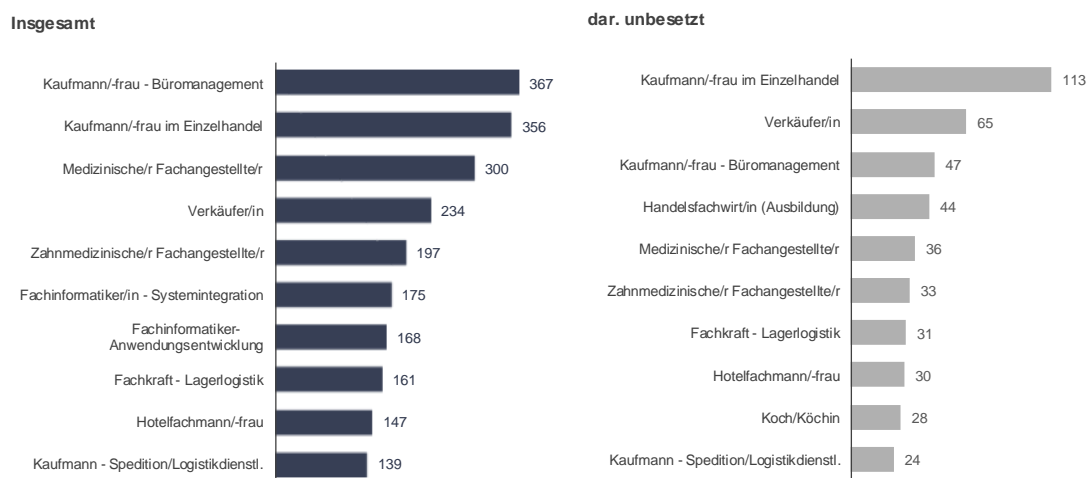
**Gemeldete Berufsausbildungsstellen - TOP 10 Berufe**  
735 AA Nürnberg  
Berichtsjahr 2022/2023; September 2023



## 951 noch offene Ausbildungsplätze

Zum 30.09.2023 waren 951 gemeldete Berufsausbildungsstellen noch nicht besetzt, das sind 74 Stellen oder +8,4 % mehr als zum Vorjahreszeitpunkt. Die größten Anteile unter diesen bislang nicht besetzten Ausbildungsstellen entfallen auf die Berufe Kaufmann/-frau für Einzelhandel (113), Verkäufer/in (65), Kaufmann/-frau Büromanagement (47), Handelsfachwirt/in (Ausbildung) (44) und medizinische Fachangestellte/r (36).

Top 10 Berufe: Seit Beginn des Berichtsjahres gemeldete Berufsausbildungsstellen  
735 AA Nürnberg  
Berichtsjahr: 2022/2023, September 2023



## Leichter Anstieg bei den gemeldeten Bewerberinnen und Bewerbern

Insgesamt 4.101 Jugendliche meldeten sich im abgelaufenen Beratungsjahr bei der Berufsberatung der Agentur für Arbeit als ausbildungsplatzsuchend. Dies sind 105 mehr als im Vorjahr (+2,6 %).

Der Anstieg geht insbesondere auf Bewerberinnen und Bewerbern mit deutscher Staatsangehörigkeit zurück (+80).

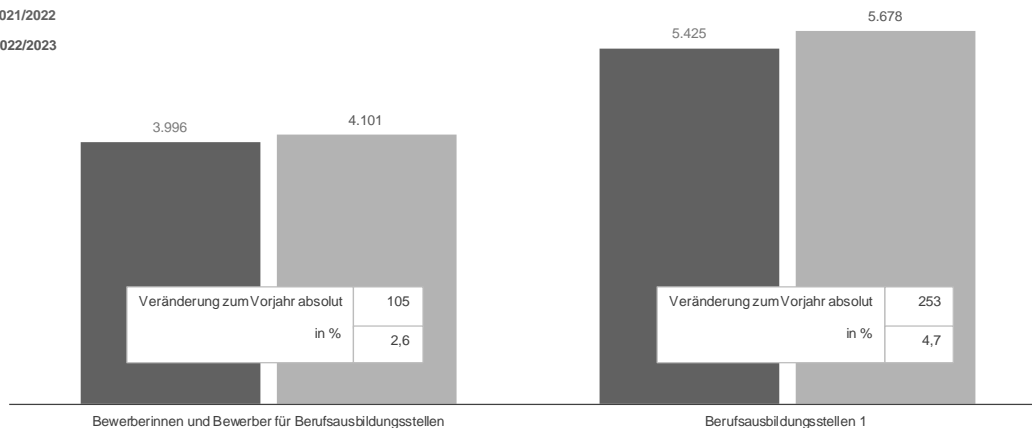
Insgesamt kamen 2.423 Bewerber/innen (+4,6 %) aus dem aktuellen Schulentlassjahr 2023 und 1.661 Bewerber/innen (+0,5 %) aus früheren Entlassjahren.

23 Bewerberinnen und Bewerber verfügten über keinen Schulabschluss, 1.745 Jugendliche erreichten den qualifizierenden Mittelschulabschluss, 1.475 Bewerberinnen und Bewerber hatten einen mittleren Bildungsabschluss, 617 Bewerberinnen und Bewerber verfügten über die Fach- bzw. allgemeine Hochschulreife.

Seit Beginn des Berichtsjahres gemeldete Bewerberinnen und Bewerber für Berufsausbildungsstellen und Berufsausbildungsstellen im Vergleich zum Vorjahr

735 AA Nürnberg  
Berichtsjahre: 2021/2022 und 2022/2023, jeweils September

2021/2022  
2022/2023



© Statistik der Bundesagentur für Arbeit

## 217 unversorgte Bewerberinnen und Bewerber

Von der Berufsberatung bzw. den Ansprechpartnern der Jobcenter konnte den allermeisten der gemeldeten Bewerberinnen und Bewerber eine Ausbildungsstelle oder ein passendes Alternativangebot vermittelt werden. Zum 30.09.2023 waren 217 Bewerberinnen und Bewerber ohne Ausbildungsplatz oder eine zielführende Alternative, 16 mehr als im Vorjahr. Der größte Anteil unter den unversorgten Bewerberinnen und Bewerber entfiel mit 116 (7,4 %) auf die Gruppe der sogenannten „Altbewerber“.

„Alle Jugendlichen die aktuell noch keinen Ausbildungsplatz gefunden haben und Ausbildungsplatzsuchend gemeldet sind, werden durch die Berufsberatung der Arbeitsagentur Nürnberg sowie die Jobcenter in enger Zusammenarbeit mit den Partnern der Allianz für Aus- und Weiterbildung im Rahmen der laufenden Nachvermittlungszeit (dem sog. „5. Quartal“) bei der Suche nach einem geeigneten Ausbildungsstelle oder einer Einstiegsqualifizierung (EQ) unterstützt. Der Ausbildungsmarkt bietet für junge Menschen derzeit die besten Perspektiven. Wer bislang erfolglos eigenständig gesucht hat, kann sich gerne kurzfristig an die Berufsberatung der Agentur für Arbeit wenden – wir beraten und unterstützen gerne!“ fügte Peter Preißinger, Bereichsleiter Berufsberatung der Agentur für Arbeit Nürnberg, hinzu.

## **Angebote der Berufsberatung, auch für Schulabgänger\*innen ohne Ausbildungsplatz und Auszubildende.**

Es ist wichtig, Schülerinnen und Schüler so früh wie möglich an den Berufswahlprozess heranzuführen und sie dabei zu begleiten. Die Berufsberatung der Agentur für Arbeit Nürnberg führt mit ihrer Arbeit und ihren Angeboten des gesetzlichen Auftrag zu Berufsorientierung, Berufsberatung, Ausbildungsvermittlung und Förderung der Berufsausbildung des Sozialgesetzbuches – Drittes Buch (SGB III) aus und steht seit vielen Jahren Schulen, Schülerinnen und Schülern und Eltern, als verlässlicher und neutraler Ansprechpartner zur Verfügung.

Wir bieten im aktuellen Schuljahr an den Mittelschulen bereits ab der 7. Klasse, den Real- und Wirtschaftsschulen bereits ab der 8. Klasse und den Gymnasien bereits ab der 9. Klasse Berufsberatung und Berufsorientierung an.

Im zurückliegenden Schuljahr wurden im Agenturbezirk Nürnberg von der Berufsberatung

- 1.085 Berufsorientierungsworkshops an Schulen durchgeführt und
- 10.867 Schülerinnen und Schüler beraten.

Schülerinnen und Schüler mit vertieftem Orientierungs-, Unterstützungs- und Begleitungsbedarf an den Förder- und Mittelschulen, profitieren von folgenden ergänzenden Angeboten der Berufsorientierung, welche u.a. durch die Berufsberatung der Agentur für Arbeit mitfinanziert werden:

- 1.635 Plätze für Schülerinnen und Schüler in „Berufsorientierungsmaßnahmen nach § 48 SGB III an Förder- und Mittelschulen (z. B. Talente Entdecken, SCHLAU) und
- 670 Plätze für Schülerinnen und Schüler zur „Berufseinstiegsbegleitung nach § 49 SGB III.

Für Jugendliche, die trotz des sehr guten Ausbildungsmarktes noch keine Ausbildungsstelle finden konnten, bietet die Agentur für Arbeit Nürnberg Unterstützung durch

- 128 Plätze für berufsvorbereitende Bildungsmaßnahmen (BvB),
- 10 Plätze für Berufsausbildungen in außerbetrieblichen Einrichtungen (BaE),
- 8 Plätze für Aktivierungshilfen für Jugendliche (AhfJ) und
- Einstiegsqualifizierungen (EQ), je nach Bedarf.

Auszubildenden steht als attraktives Angebot weiterhin die „Assistierte Ausbildung“ (AsA) zur Verfügung. Diese bietet neben Stützunterricht auch bedarfsorientiert auch sozialpädagogische Unterstützung und Begleitung an.

Für 2023 lag das Budget der Agentur für Arbeit Nürnberg für die Unterstützung von Bewerberinnen und Bewerber und Unternehmen bei rund 5,2 Mio. Euro.

Peter Preißinger rät allen Jugendlichen und ihren Eltern dazu, sich frühzeitig mit dem Thema Berufs- und Studienwahl auseinanderzusetzen. Wer die Berufsorientierungsworkshops und die Sprechzeiten der Berufsberatung an der Schule nutzt, sich frühzeitig durch uns beraten lässt, unsere Vermittlungsunterstützung bei der Suche nach einem Dualen Ausbildungs-/bzw. Studienplatz in Anspruch nimmt und unsere bedarfsabhängigen Förderangebote in Anspruch nimmt, hat die besten Chancen auf einen guten Start ins Berufsleben.

### **Unterstützung – auch für Ausbildungsbetriebe**

Auch Ausbildungsbetrieben steht die Agentur für Arbeit beratend und unterstützend zur Seite, denn wer heute ausbildet, sichert sich seine Fachkräfte von morgen und bleibt langfristig wettbewerbsfähig. Trotz leicht rückläufiger Bewerberzahlen in den letzten Jahren bietet der Ausbildungsmarkt weiterhin ungenutzte Potentiale. Wer Jugendlichen ohne oder mit schwachem Schulabschluss oder anderen Startschwierigkeiten eine Chance geben möchte, kann sich beim Arbeitgeberservice der Agentur für Arbeit Nürnberg beraten lassen.



Ausbildungsinteressierte können sich kostenlos an die Berufsberatung der Agentur für Arbeit Nürnberg wenden, Tel: 0800 / 4 5555 00

Arbeitgeber können sich kostenlos zur Beratung an den Arbeitgeberservice der Agentur für Arbeit Nürnberg wenden, Tel: 0800 / 4 5555 20



**Seit Beginn des Berichtsjahres gemeldete Berufsausbildungsstellen nach Wirtschaftsabschnitten (WZ 2008)**

Agentur für Arbeit Nürnberg (Gebietsstand Oktober 2023)  
Berichtsjahr: 2022/2023; September 2023

Region	Wirtschaftszweige	gemeldete Berufsausbildungsstellen			darunter		
		Anzahl	Veränderung zum Vorjahresmonat		unbesetzte Berufsausbildungsstellen		
			absolut	in %	Anzahl	Veränderung zum Vorjahresmonat	
						absolut	in %
1	2	3	4	5	6		
735 AA Nürnberg	Insgesamt	5.678	253	4,7	951	74	8,4
	A Land- und Forstwirtschaft, Fischerei	7	-2	-22,2	-	*	*
	B Bergbau und Gewinnung von Steinen und Erden	-	-	x	-	-	x
	C Verarbeitendes Gewerbe	768	68	9,7	71	-51	-41,8
	D Energieversorgung	50	2	4,2	-	-	x
	E Wasserversorgung; Abwasser- und Abfallentsorgung und Beseitigung von Umweltversch.	4	-5	-55,6	*	*	x
	F Baugewerbe	419	41	10,8	99	-	0,0
	G Handel; Instandhaltung und Reparatur von Kraftfahrzeugen	1.085	26	2,5	308	182	144,4
	H Verkehr und Lagerei	284	21	8,0	35	-7	-16,7
	I Gastgewerbe	390	7	1,8	91	-61	-40,1
	J Information und Kommunikation	263	77	41,4	24	11	84,6
	K Erbringung von Finanz- und Versicherungsdienstleistungen	176	47	36,4	13	-3	-18,8
	L Grundstücks- und Wohnungswesen	24	-10	-29,4	*	*	*
	M Erbringung von freiberuflichen, wissenschaftlichen und technischen Dienstleistungen	985	-64	-6,1	170	21	14,1
	N Erbringung von sonstigen wirtschaftlichen Dienstleistungen	174	49	39,2	40	16	66,7
	O Öffentliche Verwaltung, Verteidigung; Sozialversicherung	142	-10	-6,6	5	-3	-37,5
	P Erziehung und Unterricht	168	-7	-4,0	*	*	x
	Q Gesundheits- und Sozialwesen	621	79	14,6	69	-30	-30,3
	R Kunst, Unterhaltung und Erholung	-	*	*	-	-	x
S Erbringung von sonstigen Dienstleistungen	118	-59	-33,3	21	3	16,7	
T Private Haushalte mit Hauspersonal; Herstellung von Waren und Erbringung von Dienstleistungen durch private Haushalte für den Eigenbedarf ohne ausgeprägten Schwerpunkt	-	*	*	-	-	x	
U Exterritoriale Organisationen und Körperschaften	-	-	x	-	-	x	
Ohne Angabe	-	-3	-100,0	-	-	x	

**Seit Beginn des Berichtsjahres gemeldete Berufsausbildungsstellen nach Wirtschaftsabschnitten (WZ 2008)**

Agentur für Arbeit Nürnberg (Gebietsstand Oktober 2023)  
Berichtsjahr: 2022/2023; September 2023

Region	Wirtschaftszweige	gemeldete Berufsausbildungsstellen			darunter		
		Anzahl	Veränderung zum Vorjahresmonat		unbesetzte Berufsausbildungsstellen		
			absolut	in %	Anzahl	Veränderung zum Vorjahresmonat	
						absolut	in %
1	2	3	4	5	6		
73501 GSt Nürnberg	Insgesamt	4.330	202	4,9	678	69	11,3
	A Land- und Forstwirtschaft, Fischerei	7	-2	-22,2	-	*	*
	B Bergbau und Gewinnung von Steinen und Erden	-	-	x	-	-	x
	C Verarbeitendes Gewerbe	364	31	9,3	31	-17	-35,4
	D Energieversorgung	45	10	28,6	-	-	x
	E Wasserversorgung; Abwasser- und Abfallentsorgung und Beseitigung von Umweltverschm.	*	*	*	*	*	x
	F Baugewerbe	297	33	12,5	72	11	18,0
	G Handel; Instandhaltung und Reparatur von Kraftfahrzeugen	782	-	0,0	209	119	132,2
	H Verkehr und Lagerei	276	18	7,0	*	*	*
	I Gastgewerbe	267	-11	-4,0	52	-27	-34,2
	J Information und Kommunikation	243	68	38,9	19	9	90,0
	K Erbringung von Finanz- und Versicherungsdienstleistungen	159	45	39,5	*	*	*
	L Grundstücks- und Wohnungswesen	20	-9	-31,0	*	*	*
	M Erbringung von freiberuflichen, wissenschaftlichen und technischen Dienstleistungen	876	-14	-1,6	132	-5	-3,6
	N Erbringung von sonstigen wirtschaftlichen Dienstleistungen	150	43	40,2	35	22	169,2
	O Öffentliche Verwaltung, Verteidigung; Sozialversicherung	128	-10	-7,2	5	-3	-37,5
	P Erziehung und Unterricht	*	*	*	-	-	x
	Q Gesundheits- und Sozialwesen	446	59	15,2	53	-30	-36,1
	R Kunst, Unterhaltung und Erholung	-	*	*	-	-	x
S Erbringung von sonstigen Dienstleistungen	103	-55	-34,8	*	*	*	
T Private Haushalte mit Hauspersonal; Herstellung von Waren und Erbringung von Dienstleistungen durch private Haushalte für den Eigenbedarf ohne ausgeprägten Schwerpunkt	-	*	*	-	-	x	
U Exterritoriale Organisationen und Körperschaften	-	-	x	-	-	x	
Ohne Angabe	-	-3	-100,0	-	-	x	

**Seit Beginn des Berichtsjahres gemeldete Berufsausbildungsstellen nach Wirtschaftsabschnitten (WZ 2008)**

Agentur für Arbeit Nürnberg (Gebietsstand Oktober 2023)  
Berichtsjahr: 2022/2023; September 2023

Region	Wirtschaftszweige	gemeldete Berufsausbildungsstellen			darunter		
		Anzahl	Veränderung zum Vorjahresmonat		Anzahl	unbesetzte Berufsausbildungsstellen	
			Veränderung zum Vorjahresmonat			Veränderung zum Vorjahresmonat	
			absolut	in %		absolut	in %
1	2	3	4	5	6		
73521 GSt/Lauf	Insgesamt	1.057	110	11,6	214	-6	-2,7
	A Land- und Forstwirtschaft, Fischerei	-	-	x	-	-	x
	B Bergbau und Gewinnung von Steinen und Erden	-	-	x	-	-	x
	C Verarbeitendes Gewerbe	358	78	27,9	33	-28	-45,9
	D Energieversorgung	5	*	*	-	-	x
	E Wasserversorgung; Abwasser- und Abfallentsorgung und Beseitigung von Umweltverschm.	*	*	x	-	-	x
	F Baugewerbe	87	16	22,5	21	-7	-25,0
	G Handel; Instandhaltung und Reparatur von Kraftfahrzeugen	210	22	11,7	72	44	157,1
	H Verkehr und Lagerei	8	3	60,0	*	*	x
	I Gastgewerbe	119	18	17,8	*	*	*
	J Information und Kommunikation	12	1	9,1	*	*	*
	K Erbringung von Finanz- und Versicherungsdienstleistungen	9	1	12,5	*	*	*
	L Grundstücks- und Wohnungswesen	4	*	*	-	-	x
	M Erbringung von freiberuflichen, wissenschaftlichen und technischen Dienstleistungen	61	-39	-39,0	34	31	.X
	N Erbringung von sonstigen wirtschaftlichen Dienstleistungen	13	2	18,2	*	*	*
	O Öffentliche Verwaltung, Verteidigung; Sozialversicherung	7	-3	-30,0	-	-	x
	P Erziehung und Unterricht	*	*	*	*	*	x
	Q Gesundheits- und Sozialwesen	149	24	19,2	11	*	*
	R Kunst, Unterhaltung und Erholung	-	*	*	-	-	x
	S Erbringung von sonstigen Dienstleistungen	10	-4	-28,6	*	*	*
T Private Haushalte mit Hauspersonal; Herstellung von Waren und Erbringung von Dienstleistungen durch private Haushalte für den Eigenbedarf ohne ausgeprägten Schwerpunkt	-	-	x	-	-	x	
U Exterritoriale Organisationen und Körperschaften	-	-	x	-	-	x	
Ohne Angabe	-	-	x	-	-	x	

**Seit Beginn des Berichtsjahres gemeldete Berufsausbildungsstellen nach Wirtschaftsabschnitten (WZ 2008)**

Agentur für Arbeit Nürnberg (Gebietsstand Oktober 2023)  
Berichtsjahr: 2022/2023; September 2023

Region	Wirtschaftszweige	gemeldete Berufsausbildungsstellen			darunter		
		Anzahl	Veränderung zum Vorjahresmonat		Anzahl	unbesetzte Berufsausbildungsstellen	
			Veränderung zum Vorjahresmonat			Veränderung zum Vorjahresmonat	
			absolut	in %		absolut	in %
1	2	3	4	5	6		
73529 GSt/Schwalbach	Insgesamt	291	-59	-16,9	59	11	22,9
	A Land- und Forstwirtschaft, Fischerei	-	-	x	-	-	x
	B Bergbau und Gewinnung von Steinen und Erden	-	-	x	-	-	x
	C Verarbeitendes Gewerbe	46	-41	-47,1	7	-6	-46,2
	D Energieversorgung	-	*	*	-	-	x
	E Wasserversorgung; Abwasser- und Abfallentsorgung und Beseitigung von Umweltverschm.	-	*	*	-	-	x
	F Baugewerbe	35	-8	-18,6	6	-4	-40,0
	G Handel; Instandhaltung und Reparatur von Kraftfahrzeugen	93	4	4,5	27	19	237,5
	H Verkehr und Lagerei	-	-	x	-	-	x
	I Gastgewerbe	4	-	0,0	*	*	*
	J Information und Kommunikation	8	8	x	*	*	x
	K Erbringung von Finanz- und Versicherungsdienstleistungen	8	1	14,3	-	-	x
	L Grundstücks- und Wohnungswesen	-	*	*	-	-	x
	M Erbringung von freiberuflichen, wissenschaftlichen und technischen Dienstleistungen	48	-11	-18,6	4	-5	-55,6
	N Erbringung von sonstigen wirtschaftlichen Dienstleistungen	11	4	57,1	*	*	*
	O Öffentliche Verwaltung, Verteidigung; Sozialversicherung	7	3	75,0	-	-	x
	P Erziehung und Unterricht	-	-	x	-	-	x
	Q Gesundheits- und Sozialwesen	26	-4	-13,3	5	*	*
	R Kunst, Unterhaltung und Erholung	-	-	x	-	-	x
	S Erbringung von sonstigen Dienstleistungen	5	-	0,0	-	*	*
T Private Haushalte mit Hauspersonal; Herstellung von Waren und Erbringung von Dienstleistungen durch private Haushalte für den Eigenbedarf ohne ausgeprägten Schwerpunkt	-	-	x	-	-	x	
U Exterritoriale Organisationen und Körperschaften	-	-	x	-	-	x	
Ohne Angabe	-	-	x	-	-	x	