
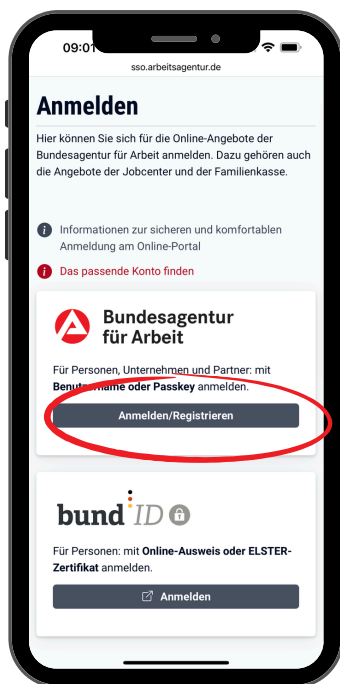


# Registrierung mit Zweitem Faktor

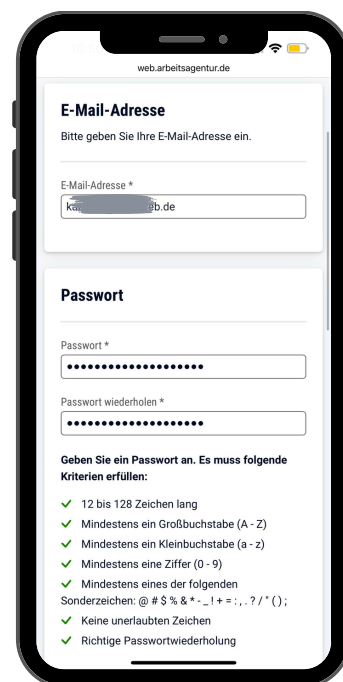


+ Freischaltcode

Scannen Sie  
Ihren QR-Code



Haben Sie bereits ein Konto?  
dann hier starten!

Jetzt registrieren



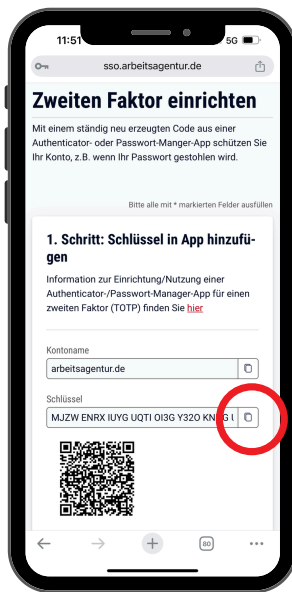
Anmeldung mit den  
selbst angelegten  
Daten

E-Mail-Adresse unter dem  
Link in der erhaltenen E-Mail  
bestätigen

E-Mail-Adresse hinterlegen  
+ eigenes Passwort festlegen




Zweiter Faktor einrichten



Schlüssel kopieren

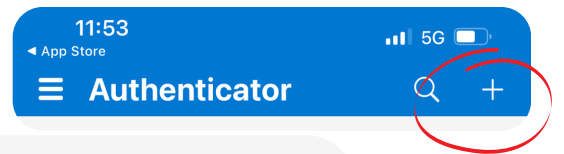


Installieren Sie sich eine kostenfreie Authenticator App z.B. Microsoft Authenticator, ...



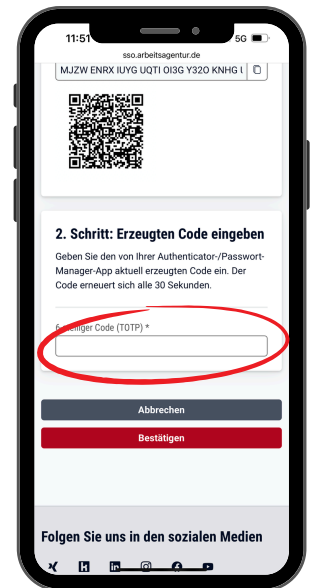
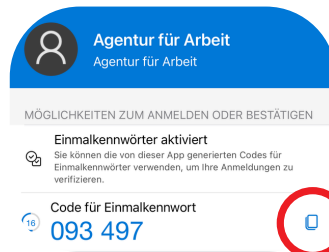
“Code manuell eingeben” anklicken

+ Kontoname = Agentur für Arbeit  
+ den kopierten Schlüssel einfügen



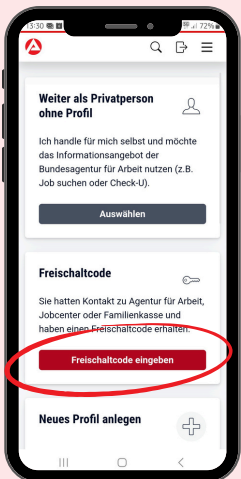
WELCHE ART VON KONTO FÜGEN SIE HINZU?

- Persönliches Konto
- Geschäfts- oder Schulkonto
- Anderes (Google, Facebook usw.)

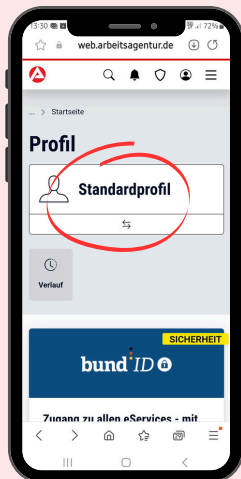


6 stelligen Code von der App eingegeben

**NUR FÜR NEUKUNDEN!**  
Freischaltcode eingeben



Freischaltcode eingeben



auf Standardprofil klicken