

Pressemitteilung

Nr. 087/2025 – 30. Oktober 2025

Ausbildungsmarktbericht für den Landkreis Gießen


- **Im Kreis Gießen stehen 257 unversorgte Bewerber 121 offenen Ausbildungsstellen gegenüber**
- **Die Zahl der Bewerber ist gegenüber dem Vorjahr gestiegen, während die Anzahl der gemeldeten Ausbildungsstellen sank**

Im Landkreis Gießen wurden insgesamt 2012 ausbildungsplatzsuchende Jugendliche seit Oktober 2024 registriert. Die Arbeitsagentur Gießen verzeichnet damit einen Anstieg um 130 junge Menschen gegenüber dem Vorjahr. 257 Jugendliche waren zum Stichtag Ende September noch unversorgt, also hatten keinen Ausbildungs- oder Arbeitsplatz und waren nicht bei einer weiterführenden Schule oder einer Universität eingeschrieben. Dies entspricht einem Anstieg um 95 Personen gegenüber dem Vorjahresvergleich.

Im gleichen Zeitraum ist die Anzahl der gemeldeten Ausbildungsstellen um 93 auf nun 1545 gesunken. Zum Berichtsjahresende waren noch 121 Ausbildungsstellen unbesetzt, 46 mehr als im Vorjahr.

„Die Unsicherheit auf dem Arbeitsmarkt spiegelt sich auch bei den Zahlen zum Ausbildungsmarkt wider“, so Michael Beck, Leiter der Arbeitsagentur Gießen. „Arbeitgeber meldeten weniger offene Ausbildungsstellen, während die Zahl der Ausbildungsplatzsuchenden stieg. Jedoch ist damit zu rechnen, dass die Deckung des Fachkräftebedarf auch in den nächsten Jahren eine Herausforderung darstellt. Allein der Faktor Demografie führt absehbar zur hohen Nachfrage nach ausgebildeten Kräften. Die Ausbildung von jungen Menschen wird dann mehr und mehr zu einem Wettbewerbsvorteil“, sagt Michael Beck und gibt den Hinweis: „Wir nehmen bereits jetzt Ausbildungsstellen für das Jahr 2026 entgegen, um bereits in die erforderlichen Aktivitäten einzusteigen.“





Im gesamten Bezirk der Arbeitsagentur Gießen, zu dem die Landkreise Wetteraukreis, Vogelsbergkreis und Gießen gehören, wurden seit September 2024 insgesamt 4633 Bewerber aufgenommen und beraten. Dies entspricht einem Anstieg gegenüber dem Vorjahr um 254 Jugendliche.

Arbeitgeber meldeten von September 2024 bis Oktober dieses Jahres der Arbeitsagentur Gießen insgesamt 3725 Ausbildungsstellen. 298 Stellen weniger als vor einem Jahr. Zum Stichtag am 30. September waren noch 332 Ausbildungsstellen unbesetzt. 37 Stellen weniger als noch ein Jahr zuvor.

Bis zum Ende des Berechnungszeitraums waren 521 junge Menschen noch unversorgt. Bei sogenannten Nachvermittlungs-Aktionen wurde diese Jugendlichen noch die Möglichkeit beispielsweise eine Ausbildung in diesem Jahr zu beginnen, auf eine weiterführende Schule zu gehen sowie ein freiwilliges soziales Jahr abzuleisten, angeboten. Als weitere Alternative können die sogenannten „unversorgten Bewerber“ bis August nächsten Jahres eine Einstiegsqualifizierung, eine Art Jahrespraktikum, zur Vorbereitung auf den Ausbildungsstart 2026 in einem Betrieb absolvieren.

Hintergrund:

Bei den genannten Zahlen handelt es sich um eine so genannte Geschäftsstatistik der Bundesagentur für Arbeit. Es werden nur Stellen und Bewerber erfasst, die bei der Arbeitsagentur, den Jobcentern (Wetterau und Gießen) sowie dem Kreisjobcenter (Kommunale Vermittlungsagentur im Vogelsbergkreis) gemeldet werden bzw. gemeldet wurden. Der Stichtag ist jeweils der 30.09. eines Jahres.



1 Bewerberinnen und Bewerber sowie Berufsausbildungsstellen auf einen Blick nach
gewünschtem Ausbildungsbeginn

Kreis Gießen

Berichtsjahr 2024/2025, September 2025

Ausbildungsbeginn Oktober bis September

Merkmale	2022/23	2023/24	2024/25	Veränderung gegenüber Vorjahr (Sp. 2)		Veränderung gegenüber Vorvorjahr (Sp. 1)	
				absolut	in %	absolut	in %
	1	2	3	4	5	6	7
Bewerberinnen und Bewerber	1.906	1.882	2.012	130	6,9	106	5,6
einmündend	753	722	701	-21	-2,9	-52	-6,9
noch suchend							
unversorgt	183	162	257	95	58,6	74	40,4
mit Alternative	210	212	223	11	5,2	13	6,2
nicht mehr suchend							
andere ehemalige	760	786	831	45	5,7	71	9,3
Berufsausbildungsstellen	1.767	1.638	1.545	-93	-5,7	-222	-12,6
betrieblich	1.631	1.546	1.439	-107	-6,9	-192	-11,8
dar. noch unbesetzt	113	75	121	46	61,3	8	7,1
außerbetrieblich ¹⁾	136	92	106	14	15,2	-30	-22,1
Auf 100 betriebliche Berufsausbildungsstellen kommen ... Bewerberinnen und Bewerber.	117	122	140	18	x	23	x
Auf 100 unbesetzte Berufsausbildungsstellen kommen ... unversorgte Bewerberinnen und Bewerber.	162	216	212	-4	x	50	x

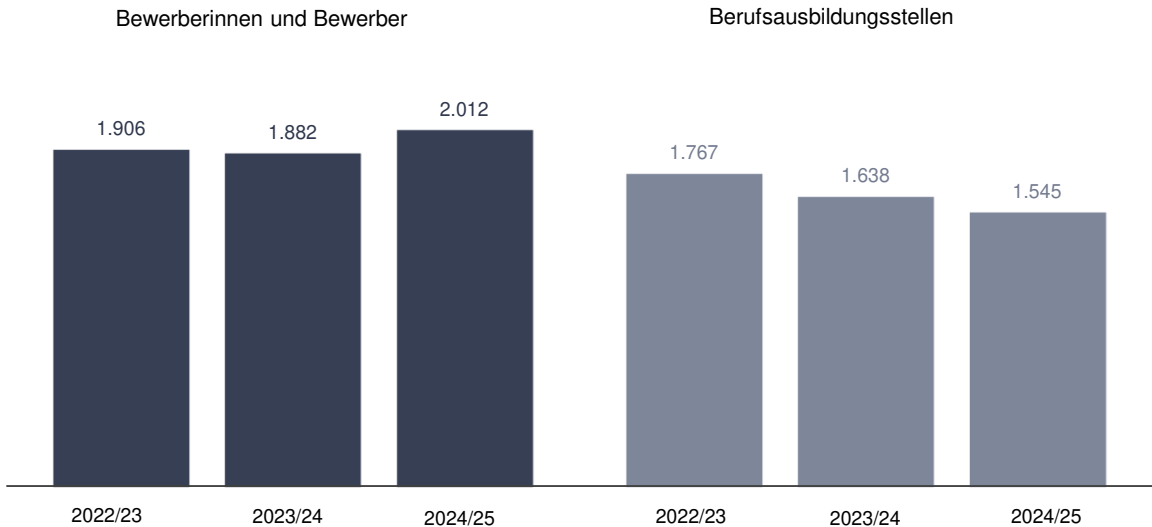
© Statistik der Bundesagentur für Arbeit

Das Berichtsjahr in der Ausbildungsmarktstatistik umfasst den Zeitraum 01. Oktober bis 30. September des Folgejahres.

1) Die Zahl der außerbetrieblichen Berufsausbildungsstellen ist bis zum Berichtsjahr 2023/24 in unterschiedlicher Höhe unterzeichnet. Vergleiche mit diesem und vorangegangenen Berichtsjahren sind daher nicht aussagekräftig; siehe auch Methodische Hinweise.

x Nachweis nicht sinnvoll / nicht möglich; x Veränderungswert > 250 %

Bewerberinnen und Bewerber sowie Berufsausbildungsstellen
Kreis Gießen



Quelle: Statistik der Bundesagentur für Arbeit



1 Bewerberinnen und Bewerber sowie Berufsausbildungsstellen auf einen Blick nach
gewünschtem Ausbildungsbeginn

AA Gießen

Berichtsjahr 2024/2025, September 2025

Ausbildungsbeginn Oktober bis September

AA Gießen

Merkmale	2022/23	2023/24	2024/25	Veränderung gegenüber Vorjahr (Sp. 2)		Veränderung gegenüber Vorvorjahr (Sp. 1)	
				absolut	in %	absolut	in %
	1	2	3	4	5	6	7
Bewerberinnen und Bewerber	4.472	4.379	4.633	254	5,8	161	3,6
einmündend	1.774	1.741	1.742	1	0,1	-32	-1,8
noch suchend							
unversorgt	355	348	521	173	49,7	166	46,8
mit Alternative	447	444	488	44	9,9	41	9,2
nicht mehr suchend							
andere ehemalige	1.896	1.846	1.882	36	2,0	-14	-0,7
Berufsausbildungsstellen	4.309	4.023	3.725	-298	-7,4	-584	-13,6
betrieblich	3.976	3.703	3.351	-352	-9,5	-625	-15,7
dar. noch unbesetzt	272	369	332	-37	-10,0	60	22,1
außerbetrieblich ¹⁾	333	320	374	54	16,9	41	12,3
Auf 100 betriebliche Berufsausbildungsstellen kommen ... Bewerberinnen und Bewerber.	112	118	138	20	x	26	x
Auf 100 unbesetzte Berufsausbildungsstellen kommen ... unversorgte Bewerberinnen und Bewerber.	131	94	157	63	x	26	x

© Statistik der Bundesagentur für Arbeit

Das Berichtsjahr in der Ausbildungsmarktstatistik umfasst den Zeitraum 01. Oktober bis 30. September des Folgejahres.

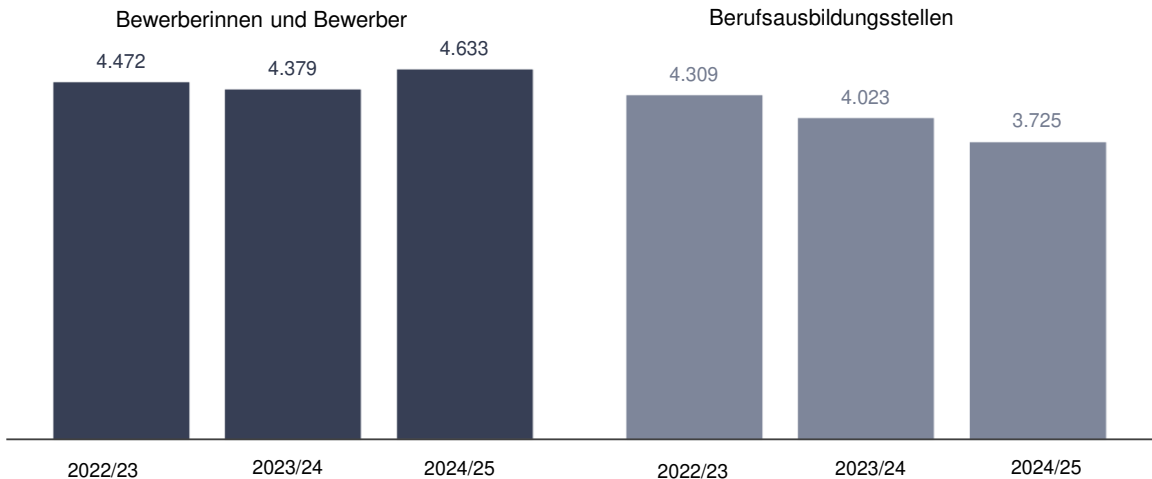
1) Die Zahl der außerbetrieblichen Berufsausbildungsstellen ist bis zum Berichtsjahr 2023/24 in unterschiedlicher Höhe unterzeichnet. Vergleiche mit diesem und vorangegangenen Berichtsjahren sind daher nicht aussagekräftig; siehe auch Methodische Hinweise.

x Nachweis nicht sinnvoll / nicht möglich; .x Veränderungswert > 250 %

Bewerberinnen und Bewerber sowie Berufsausbildungsstellen

AA Gießen

Berichtsjahre 2022/23 bis 2024/25, jeweils aktueller Monat



Quelle: Statistik der Bundesagentur für Arbeit