

Pressemitteilung














Nr. 050 / 2025 – 01. Juli 2025

Sperrfrist: Dienstag, 01. Juli 2025, 10:00 Uhr

Arbeitsmarktlage im Kreis Segeberg - Juni 2025:

„Bewölkt mit sonnigen Abschnitten“

Im Juni gab es weniger Arbeitslose im Kreis Segeberg. Die Zahl der offenen Stellen ging konjunkturbedingt allerdings ebenfalls zurück. Die Arbeitsagentur und das Jobcenter setzen im Strukturwandel auf Qualifizierung.

AKTUELLER MONAT Kreis Segeberg Juni 2025		VERGLEICH VORMONAT	VERGLEICH VORJAHRESMONAT
5,1 % Arbeitslosenquote		 -0,1 Prozentpunkte	 +0,2 Prozentpunkte
8.275 arbeitslose Menschen		 -119	 +464
98.940 sozialversicherungspflichtige Beschäftigte (Dezember 2024)			 +215
2.131 freie Arbeitsstellen im Bestand (sozialversicherungspflichtig)		 +69	 -262
2.824 neu gemeldete Arbeitsstellen seit Jahresbeginn			 -464

Die übliche saisonale Belebung des Arbeitsmarktes fiel im zweiten Quartal des Jahres bislang nur schwach aus. Der Juni entwickelte sich nun hingegen besser als im letzten Jahr. Die Arbeitslosigkeit ist im Kreis Segeberg im letzten Monat gesunken.

Die Arbeitslosenquote betrug 5,1 Prozent und lag um 0,1 Prozentpunkte unter dem Vormonat. Vor einem Jahr lag sie bei 4,9 Prozent. 8.275 Menschen waren arbeitslos gemeldet, 119 Personen weniger (-1,4 Prozent) als im Mai.

Im Vergleich zum Vorjahresmonat ist weiterhin ein Anstieg zu verzeichnen, wenngleich sich dieser etwas abflacht. In Zahlen ausgedrückt waren dies 464 arbeitslose Personen bzw. 5,9 Prozent mehr als im Juni 2024. Grundsätzlich waren alle Personengruppen betroffen, lediglich bei den jüngeren Arbeitslosen unter 25 Jahre gab es einen geringeren Anstieg (+2,6 Prozent).

Der Anstieg der letzten zwölf Monate ist vorrangig durch die schwache Wirtschaftsentwicklung begründet. Dies zeigt sich auch daran, dass die Arbeitslosenzahl vor allem im konjunktursensibleren Bereich der Arbeitslosenversicherung (Agentur für Arbeit) um 11,6 Prozent gestiegen ist, während sie beim Jobcenter (Bürgergeld) deutlich geringer wuchs (+2,8 Prozent).

„Die Unsicherheiten über die Konjunkturentwicklung lässt viele Unternehmen in ihren Personalentscheidungen vorsichtiger agieren. Meist steht bei den Stellenmeldungen ein personeller Ersatzbedarf im Vordergrund. Der Bestand an offenen Stellen ist gegenüber dem vergleichbaren Vorjahresmonat fast elf Prozent gesunken. Immerhin – auch die aktuell rund 2.100 Stellenangebote bieten nach wie vor eine große Auswahl an Möglichkeiten für eine erfolgreiche Jobsuche!“, sagt Ronald Geist, Vorsitzender der Geschäftsführung der Agentur für Arbeit Elmshorn.

Die meisten Stellenangebote im Kreis Segeberg gab es in den Fertigungsberufen, den Verkehrs- und Logistikberufen, den Bau- und Ausbauberufen sowie den Handelsberufen. Dabei sind Fachkräfte deutlich gefragter als Hilfskräfte. In drei von vier Stellenausschreibungen wurden Arbeitskräfte mit abgeschlossener Berufsausbildung oder Studienabschluss gesucht.

„Viele Menschen nutzen die Zeit der Arbeitslosigkeit, um sich für die berufliche Zukunft fit zu machen, indem sie ihre beruflichen Qualifikationen anpassen oder einen Berufsabschluss nachholen. Arbeitsagentur und Jobcenter beraten Arbeitslose, Beschäftigte und Betriebe und unterstützen notwendige Qualifizierungen, damit Menschen schnell und nachhaltig in Beschäftigung kommen oder bleiben. Für ihre Zukunftsaufgaben brauchen die Unternehmen in unserer Region qualifiziertes Personal,“ sagt Ronald Geist.

Aktuell besuchen 723 Menschen eine berufliche Weiterbildung, die durch die Arbeitsagentur oder das Jobcenter gefördert wird. Dies sind 122 Personen mehr als vor einem Jahr. Weitere 343 Personen nehmen an Kurzqualifizierungen oder betrieblichen Praktika teil – 55 mehr als im Juni 2024.

Arbeitslose nach Regionen

Arbeitslose im Juni 2025 in der Region...	Insgesamt	Veränderung gegenüber				Arbeitslosenquote		
		Vormonat		Vorjahresmonat		in %	Veränderung gegenüber ... in %-Punkten	
		absolut	in %	absolut	in %		Vormonat	Vorjahresmonat
		1	2	3	4	5	6	7
Gesamtbezirk Elmshorn	18.301	- 352	-1,9	673	3,8	5,3	-0,1	0,1
Hauptagentur Elmshorn	4.456	- 116	-2,5	32	0,7	5,6	-0,2	-
Geschäftsstelle Norderstedt	2.973	- 19	-0,6	185	6,6	5,8	-	0,2
Geschäftsstelle Pinneberg	5.570	- 117	-2,1	177	3,3	5,3	-0,2	0,1
Geschäftsstelle Bad Segeberg	2.289	- 2	-0,1	37	1,6	5,0	-	0,1
Geschäftsstelle Kaltenkirchen	3.013	- 98	-3,2	242	8,7	4,7	-0,1	0,4
Kreis Pinneberg	10.026	- 233	-2,3	209	2,1	5,5	-0,1	0,1
Kreis Segeberg	8.275	- 119	-1,4	464	5,9	5,1	-0,1	0,2