

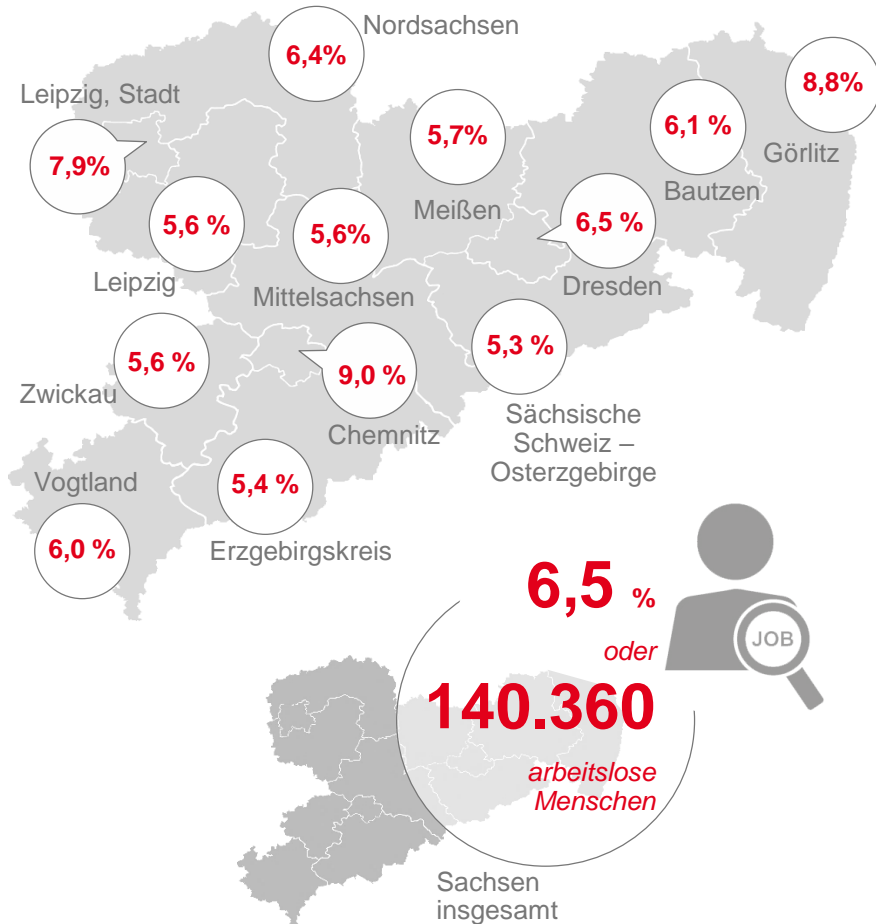
# Der Chemnitzer Arbeitsmarkt im Jahr 2024

Foto: Pixabay | Gerd Altmann



# #ArbeitsmarktSachsen – Der Chemnitzer Arbeitsmarkt im Dezember 2024

## Arbeitslosenquoten in den sächsischen Kreisen Sachsen Dezember 2024



Quelle: Statistik der Bundesagentur für Arbeit

## Arbeitslose, gemeldete Arbeitsstellen und Beschäftigte Chemnitz Aktueller Rand und Vorjahresmonatsveränderung

Dezember 2024

**11.431**

Menschen sind arbeitslos gemeldet



Vorjahresmonatsvergleich

**+7,8%**

oder **828** mehr Menschen

Dezember 2024

**2.082**

freie Arbeitsstellen



Vorjahresmonatsvergleich

**-21,0%**

oder **555** weniger Stellen

Ende Juni 2024

**117.531**

Menschen arbeiten sozialversicherungspflichtig



Vorjahresmonatsvergleich

**-0,2%**

oder **282** weniger Beschäftigte

Dezember 2024

**26,2 %**

oder **2.995** Menschen sind bei der Agentur für Arbeit arbeitslos gemeldet.

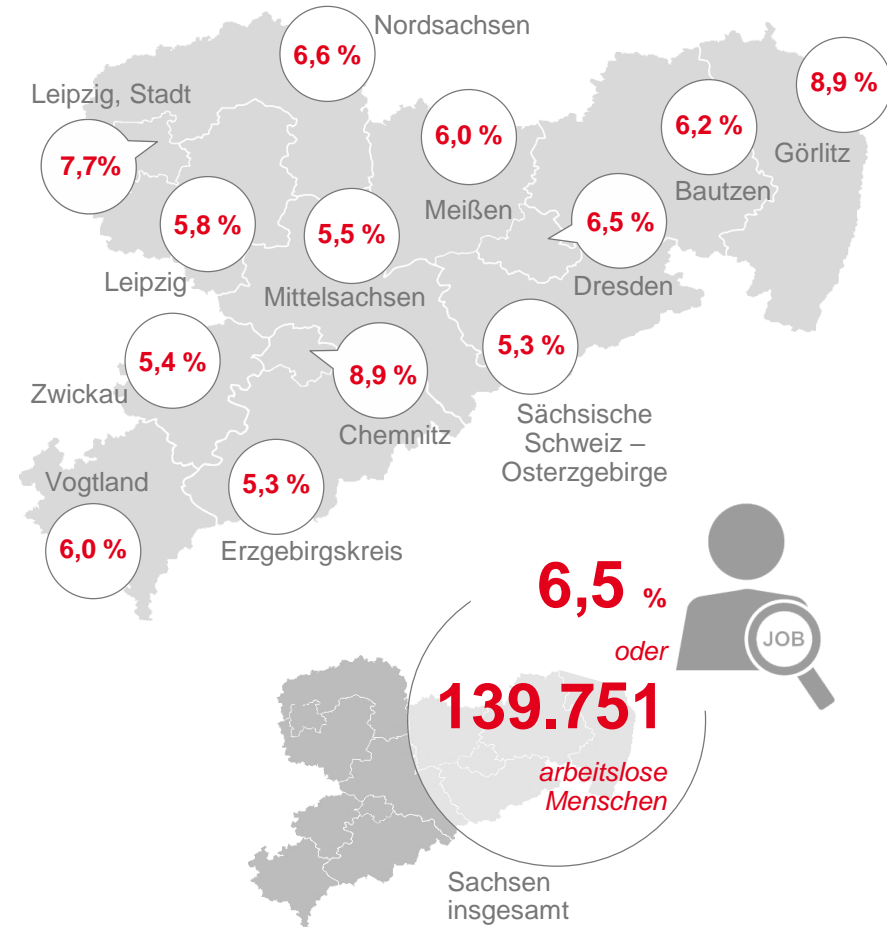


**73,8 %**

oder **8.436** Menschen sind bei dem Jobcenter Chemnitz arbeitslos gemeldet.

# #ArbeitsmarktSachsen – Der Chemnitzer Arbeitsmarkt im Jahr 2024

## Arbeitslosenquoten in den sächsischen Kreisen Sachsen Jahresdurchschnitt 2024



Quelle: Statistik der Bundesagentur für Arbeit

## Arbeitslose, gemeldete Arbeitsstellen und Beschäftigte Chemnitz Jahresdurchschnitt und Vergleich zum Vorjahreswert

Jahr 2024

**11.237**

Menschen sind arbeitslos gemeldet



Vorjahresvergleich

**+8,0%**  
oder **833**  
mehr Menschen

Jahr 2024

**2.363**

freie Arbeitsstellen



Vorjahresvergleich

**-13,6%**  
oder **371**  
weniger Stellen

Juni 2024

**117.531.**

Menschen arbeiten sozialversicherungspflichtig



Vorjahresvergleich

**-0,2%**  
oder **282**  
weniger Beschäftigte

Jahr 2024

**26,1 %**

oder **2.935**  
Menschen sind bei  
der Agentur für  
Arbeit Chemnitz  
arbeitslos gemeldet.



**73,9 %**

oder **8.302**  
Menschen sind bei  
dem Jobcenter  
Chemnitz arbeitslos  
gemeldet.

# #ArbeitsmarktSachsen – Der Chemnitzer Arbeitsmarkt im Jahr 2024

## Sozialversicherungspflichtige Beschäftigung nach Wirtschaftszweigen

Chemnitz  
Ende Juni 2024

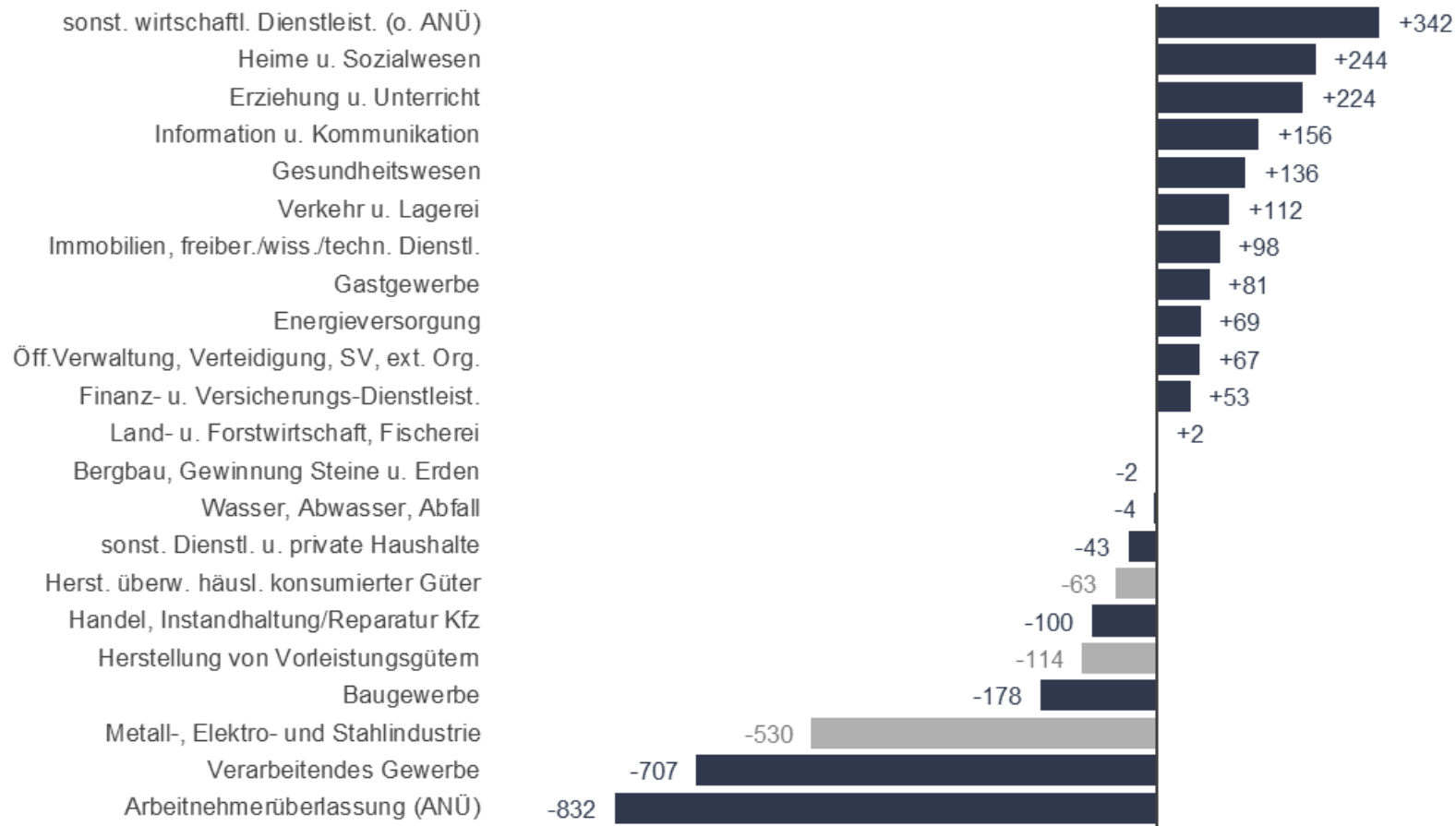


# #ArbeitsmarktSachsen – Der Chemnitzer Arbeitsmarkt im Jahr 2024

## Sozialversicherungspflichtige Beschäftigung nach Wirtschaftsbereichen

Veränderung gegenüber dem Vorjahresquartal absolut, absteigend sortiert

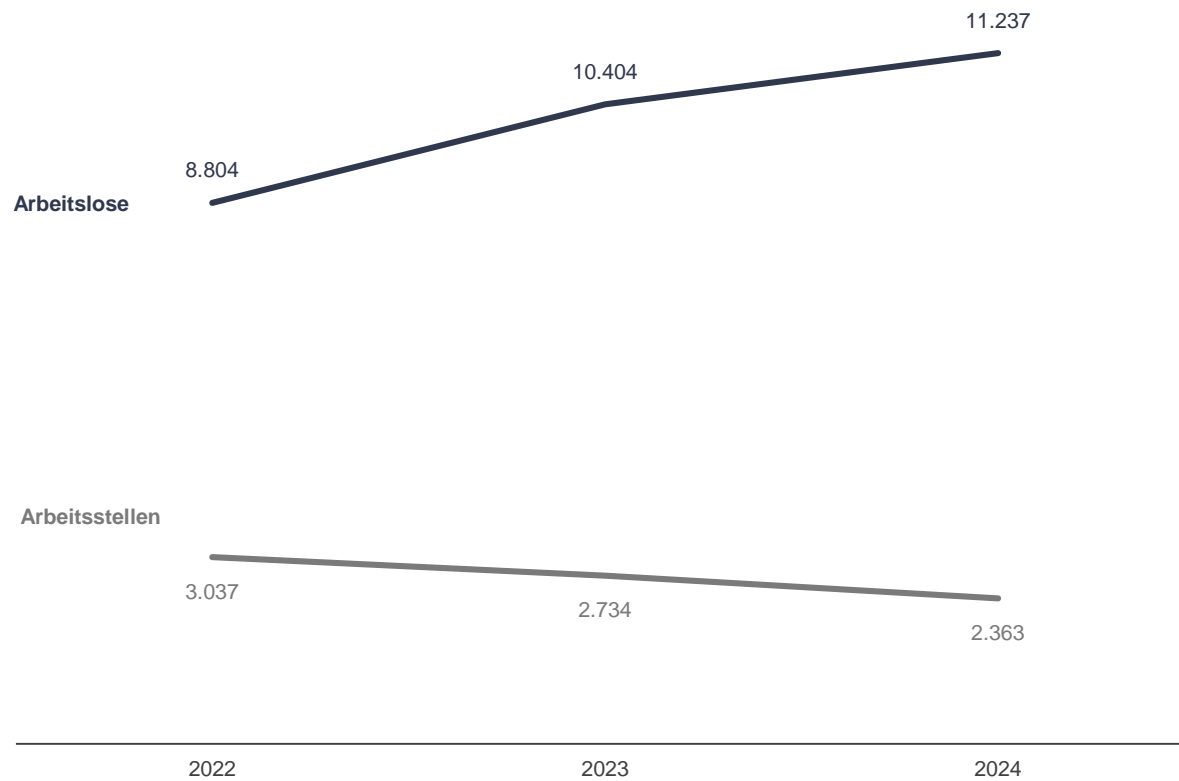
Ende Juni 2024



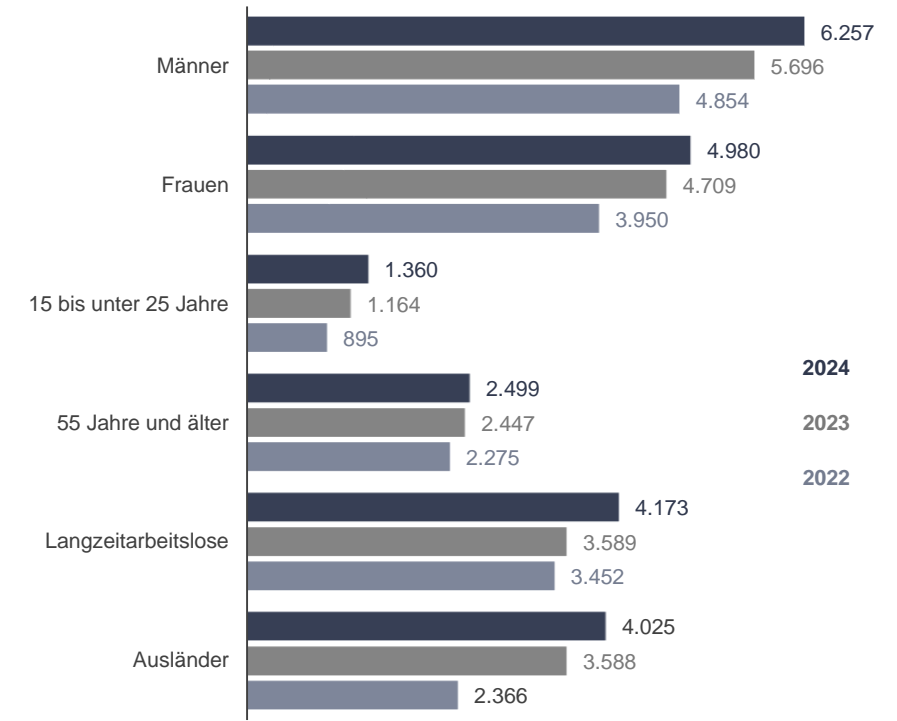
1) Das Verarbeitende Gewerbe untergliedert sich in drei Teilbereiche; diese sind im Diagramm hellgrau hinterlegt.

# #ArbeitsmarktSachsen – Der Chemnitzer Arbeitsmarkt im Jahr 2024

Bestand an Arbeitslosen und gemeldeten Arbeitsstellen  
Chemnitz  
2022-2024



Bestand an Arbeitslosen nach ausgewählten Merkmalen  
Chemnitz  
Jahresdurchschnitte



© Statistik der Bundesagentur für Arbeit

© Statistik der Bundesagentur für Arbeit

# #ArbeitsmarktSachsen – Der Chemnitzer Arbeitsmarkt im Jahr 2024

## Überblick über gemeldete Bewerberinnen und Bewerber für Berufsausbildungsstellen und Überblick über Berufsausbildungsstellen

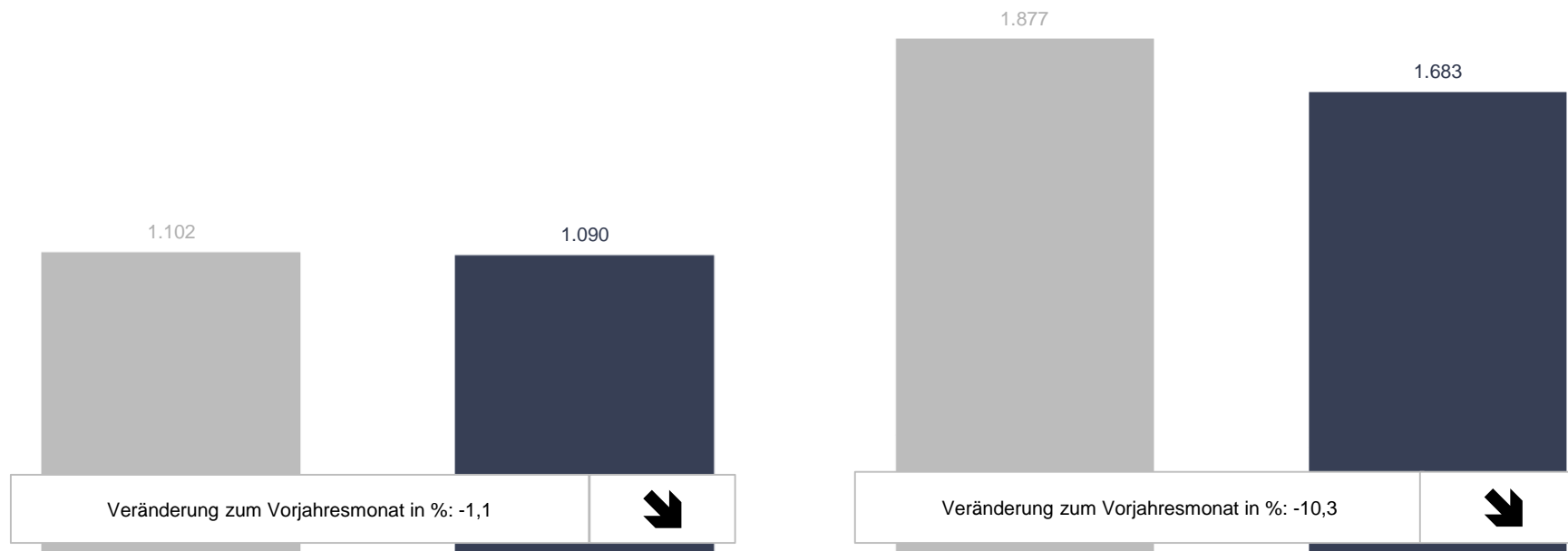
Chemnitz  
Berichtsjahr 2023/2024

Gemeldete Bewerberinnen und Bewerber

Gemeldete Berufsausbildungsstellen

Sep 2023

Sep 2024



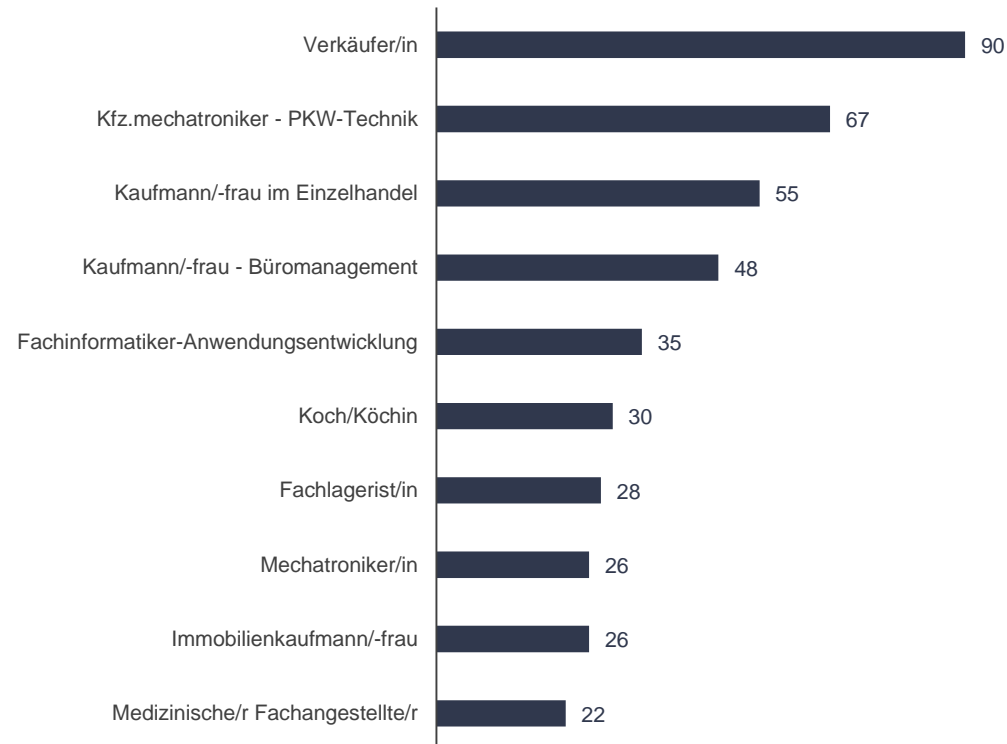
# #ArbeitsmarktSachsen – Der Chemnitzer Arbeitsmarkt im Jahr 2024

## Überblick über gemeldete Bewerberinnen und Bewerber für Berufsausbildungsstellen und Überblick über Berufsausbildungsstellen

Chemnitz  
Berichtsjahr 2023/2024

### Gemeldete Bewerberinnen und Bewerber - TOP 10 der Berufswünsche

073 AA Chemnitz  
Berichtsjahr 2023/2024; September 2024



### Gemeldete Berufsausbildungsstellen - TOP 10 Berufe

073 AA Chemnitz  
Berichtsjahr 2023/2024; September 2024

