

Ihr direkter Draht zu uns:

ESB

Sie können sich zur individuellen Terminvereinbarung gerne telefonisch mit uns in Verbindung setzen oder uns auch gerne eine E-Mail senden.

ESB

Sozialunternehmen
NEUE ARBEIT gGmbH
Osterholzallee 144/2
71636 Ludwigsburg

Ansprechpartnerin:

Naila Karimli
Tel.: 07141.64855-702
Fax: 07141.64855-799
nkarimli@neuearbeit.de

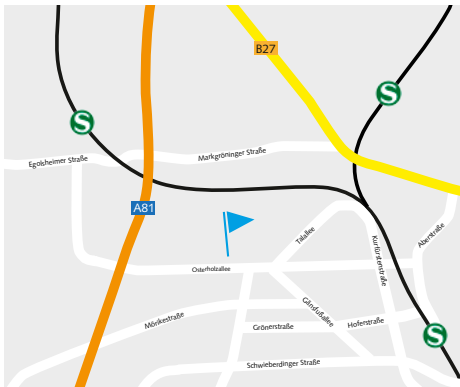
Beratungszeiten:

Mo – Do 8.30 – 16.30 Uhr
Fr 8.30 – 15 Uhr

Besuche ohne Terminvereinbarung:

Do 10 – 12 Uhr

So finden Sie uns:



Im Auftrag der



Bundesagentur für Arbeit

ESB
Abteilung der

NEUE ARBEIT

Sozialunternehmen NEUE ARBEIT gGmbH

www.neuearbeit.de

Berufliche Eingliederung von schwerbehinderten Menschen

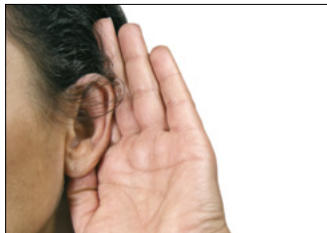



Wege aus der
Arbeitslosigkeit

Stand: 220113_ESB_Flyer_LB

Sie suchen Arbeit – wir machen Sie fit für neue Aufgaben!

Ihre Arbeitsvermittlerin oder Ihr Arbeitsvermittler bei der Agentur für Arbeit hat Sie soeben zur Teilnahme an dem Projekt ESB (berufliche Eingliederung von schwerbehinderten Menschen) vorgeschlagen. ESB ist eine individuelle Integrationsleistung, die vom Sozialunternehmen NEUE ARBEIT gGmbH im Auftrag der Agentur für Arbeit Ludwigsburg durchgeführt wird. ESB (berufliche Eingliederung von schwerbehinderten Menschen) soll den Teilnehmern der Maßnahme Unterstützung bei der Suche nach Arbeit bieten. Hierfür wird es an zwei Tagen pro Woche unterschiedliche Angebote für Sie geben. Ein weiterer Bestandteil sind bedarfsorientierte (Kurzzeit-) Praktika, sowohl innerhalb der Neuen Arbeit als auch in Unternehmen der freien Wirtschaft. Die Maßnahmedauer beträgt in der Regel 6 Monate und beinhaltet folgende, auf den jeweiligen Einzelbedarf abgestimmte Hilfen:



Darauf bauen wir unsere Vermittlungserfolge auf:

Einzelcoaching:

- Erhebung und Abgleichen der Fähigkeiten und Ziele
- Verbesserung des Bewerbungsverhaltens
- Stärkung der Eigeninitiative und Motivation
- Entwicklung von Selbstvermarktungsstrategien
- Aufbau sozialer Kompetenz/Stärken- und Schwächenanalyse

Vermittlung (Hauptziel der Maßnahme):

- aktive Unterstützung bei allen Aktivitäten, die für eine erfolgreiche und nachhaltige Arbeitsaufnahme notwendig sind
- Hilfestellung bei der Vermittlung in eine möglichst passende Arbeitsstelle (Vollzeit/Teilzeit)
- bedarfsorientierte (Kurzzeit-) Praktika mit dem Ziel der Übernahme in die Zielbranchen

Kleingruppenveranstaltungen:

- Arbeitskreise und Workshops zum Thema Arbeit

Bedarfsorientierte Einzelhilfen:

- alle Hilfen, die der Arbeitsaufnahme dienen
- Beratung bei Schulden/Überschuldung
- Coaching bei persönlichen Schwierigkeiten

Die Unterstützung wird im Einzelfall ergänzt durch weitere Angebote.

Es ist unser Ziel und Anspruch, stets einen offenen und von gegenseitigem Respekt geprägten verbindlichen Arbeitsstil mit Ihnen zu führen.

Was wir genau machen und wie wir Ihnen weiterhelfen können, klären Sie bitte direkt in einem persönlichen Gespräch mit uns.